


SITUAȚII FINANCIARE INDIVIDUALE LA 31 DECEMBRIE 2024

întocmite în conformitate cu

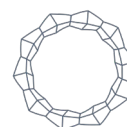
Norma nr. 39/2015 pentru aprobarea Reglementărilor contabile conforme cu Standardele internaționale de raportare financiară, aplicabile entităților autorizate, reglementate și supravegheate de Autoritatea de Supraveghere Financiară din Sectorul instrumentelor și investițiilor financiare, precum și Fondul de Compensare a Investitorilor



INFINITY
CAPITAL INVESTMENTS

CUPRINS

	PAG.
SITUAȚII FINANCIARE INDIVIDUALE	
SITUAȚIA INDIVIDUALĂ A PROFITULUI SAU PIERDERII ȘI ALTOR ELEMENTE ALE REZULTATULUI GLOBAL	3
SITUAȚIA INDIVIDUALĂ A POZIȚIEI FINANCIARE	4
SITUAȚIA INDIVIDUALĂ A MODIFICĂRILOR CAPITALURILOR PROPRII	5 – 7
SITUAȚIA INDIVIDUALĂ A FLUXURILOR DE TREZORERIE	8 – 9
NOTE LA SITUAȚIILE FINANCIARE INDIVIDUALE	10 – 74



Situația individuală a profitului sau pierderii și altor elemente ale rezultatului global

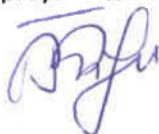
În lei	Nota	31 decembrie 2024	31 decembrie 2023
Venituri			
Venituri brute din dividende	6	158.015.596	95.887.626
Venituri din dobânzi	7	8.035.412	3.100.940
Alte venituri operaționale		52.735	474.506
Cheltuieli			
Câștig net din reevaluarea activelor financiare la valoarea justă prin contul de profit sau pierdere	8	710.577	1.159.994
Reluarea pierderilor din deprecierea activelor financiare		-	28.779
Cheltuieli cu salariile, indemnizațiile și ale cheltuieli asimilate	9	(14.068.265)	(16.566.665)
Alte cheltuieli operaționale	10	(15.170.394)	(8.799.681)
Profit înainte de impozitare		137.575.661	75.285.499
Impozitul pe profit	11	(12.960.391)	(7.618.205)
Profit net al exercițiului financiar		124.615.270	67.667.294
Alte elemente ale rezultatului global			
Câștig din reevaluarea instrumentelor de capitaluri proprii măsurate la valoare justă prin alte elemente ale rezultatului global, net de impozitul amânat		576.051.037	622.403.511
Total alte elemente ale rezultatului global		576.051.037	622.403.511
Total rezultat global aferent exercițiului financiar		700.666.307	690.070.805
Rezultatul pe acțiuni de bază și diluat			
Profit net pe acțiune	21	0,2654	0,1425
Profit net pe acțiune incluzând și câștigul realizat prin vânzarea activelor financiare măsurate la valoarea justă prin alte elemente ale rezultatului global		0,9668	0,1779

Situațiile financiare individuale au fost aprobate de către Consiliul de Administrație în ședința din data de 18 martie 2025 și au fost semnate în numele acestuia de:

Sorin – Iulian Cioacă
 Președinte - Director General



Mihai Trifu
 Vicepreședinte - Director General Adjunct



Maria Alexandra Gârzu
 Contabil Șef



Notele atașate fac parte integrantă din situațiile financiare individuale prezentate.



Situația individuală a poziției financiare

În lei	Nota	31 decembrie 2024	31 decembrie 2023
Active			
Numerar și echivalente de numerar	12	330.538.656	69.096.362
Active financiare evaluate la valoare justă prin contul de profit sau pierdere	13 a)	7.331.746	6.621.169
Active financiare desemnate la valoare justă prin alte elemente ale rezultatului global	13 b)	3.265.553.982	2.910.615.793
Obligațiuni la cost amortizat	13 c)	-	1.122.927
Alte active financiare la cost amortizat	14	19.266.739	85.363
Alte active		442.240	640.242
Investiții imobiliare		1.100.816	1.100.816
Imobilizări corporale	15	10.613.090	11.358.311
Imobilizări necorporale		135.139	20.621
Total active		3.634.982.408	3.000.661.604
Datorii			
Dividende de plată	16	48.473.389	48.747.231
Datorii privind impozitul pe profit curent		632.459	(19.416)
Datorii financiare la cost amortizat	17	1.469.394	962.238
Datorii privind impozitul pe profit amânat	18	192.526.149	143.753.048
Alte datorii	19	6.869.353	10.048.725
Total datorii		249.970.744	203.491.826
Capitaluri proprii			
Capital social	20	47.500.000	50.000.000
Rezerve legale și statutare	20	17.782.035	16.182.035
Rezultatul reportat		1.193.653.067	807.055.775
Rezerve din reevaluarea imobilizărilor corporale		6.296.033	6.648.734
Rezerve din reevaluarea activelor financiare la valoare justă prin alte elemente ale rezultatului global	20	1.425.248.119	1.178.464.764
Alte rezerve	20	808.978.230	802.191.243
Acțiuni proprii	20	(117.511.190)	(63.372.773)
Beneficii acordate în instrumente de capitaluri proprii angajaților	20	3.065.370	-
Total capitaluri proprii		3.385.011.664	2.797.169.778
Total datorii și capitaluri proprii		3.634.982.408	3.000.661.604

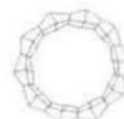
Situațiile financiare individuale au fost aprobate de către Consiliul de Administrație în ședința din data de 18 martie 2025 și au fost semnate în numele acestuia de:

Sorin – Iulian Cioacă
Președinte – Director General

Mihai Trifu
Vicepreședinte – Director General Adjunct

Maria Alexandra Gârzu
Contabil Șef

Notele atașate fac parte integrantă din situațiile financiare individuale prezente.



În lei	Capital social	Rezerve din reevaluarea activelor financiare la valoare justă prin alte elemente ale rezultatului global, net de impozitul amânat		Rezultat reportat	Rezerve legale și statutare	Beneficii acordate în instrumente de capitaluri proprii angajaților		Alte rezerve	Acțiuni proprii	TOTAL
		Rezerve din reevaluarea imobilizărilor corporale	Rezerve din reevaluarea rezultatului global, net de impozitul amânat			Beneficii acordate în instrumente de capitaluri proprii angajaților	Beneficii acordate în instrumente de capitaluri proprii angajaților			
Acțiuni proprii răscumpărate	-	-	-	-	-	-	-	-	(117.518.724)	(117.518.724)
Anulare acțiuni proprii răscumpărate	(2.500.000)	-	-	-	-	-	-	(60.880.307)	63.380.307	-
Alte modificări	-	-	-	28.933	1.600.000	-	-	-	-	1.628.933
Sold la 31 decembrie 2024	47.500.000	6.296.033	1.425.248.119	1.193.653.067	17.782.035	3.065.370	808.978.230	(117.511.190)	3.385.011.664	

Situațiile financiare individuale au fost aprobate de către Consiliul de Administrație în ședința din data de 18 martie 2025 și au fost semnate în numele acestuia de:

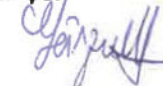
Sorin – Iulian Cioacă
Președinte - Director



Mihai Trifu
Vicepreședinte - Director General Adjunct



Maria Alexandra Gârzu
Contabil Șef




Notele atașate fac parte integrantă din situațiile financiare individuale prezente.



Situația individuală a modificărilor capitalurilor proprii

În lei	Capital social	Rezerve din reevaluarea Rezerve din activelor financiare la valoare reevaluarea justă prin alte elemente ale imobilizărilor corporale rezultatului global, net de impozitul amânat			Rezultat reportat	Rezerve legale și statutare	Alte rezerve	Acțiuni proprii	TOTAL
Sold la 31 decembrie 2022	50.000.000	7.408.018		572.907.170	885.081.368	10.003.314	643.561.019	(63.364.962)	2.105.595.927
Rezultatul global aferent exercițiului financiar									
Profitul net al exercițiului financiar încheiat la 31 decembrie 2023	-	-		-	67.667.294	-	-	-	67.667.294
Alte elemente ale rezultatului global nete de impozit									
Transferul rezervei din reevaluare la rezultat reportat ca urmare a derecunoașterii imobilizărilor corporale	-	(759.284)		-	759.284	-	-	-	-
Reevaluarea la valoare justă a instrumentelor de capitaluri proprii măsurate la valoare justă prin alte elemente ale rezultatului global, netă de impozit amânat	-	-		622.403.511	-	-	-	-	622.403.511
(Câștig)/Pierdere aferent(ă) transferului în rezultat reportat ca urmare a vânzării instrumentelor de capitaluri proprii măsurate la valoare justă prin alte elemente ale rezultatului global	-	-		(16.845.917)	16.845.917	-	-	-	-
Total alte elemente ale rezultatului global	-	(759.284)		605.557.594	17.605.201	-	-	-	622.403.511
Total rezultat global aferent exercițiului financiar		(759.284)		605.557.594	85.272.495	-	-	-	690.070.805
Transfer la alte rezerve (*)	-	-		- (164.808.485)		6.178.721*	158.629.764	-	-
Alte modificări	-	-		-	1.510.397	-	460	(7.811)	1.503.046
Sold la 31 decembrie 2023	50.000.000	6.648.734		1.178.464.764	807.055.775	16.182.035	802.191.243	(63.372.773)	2.797.169.778

* Pentru o mai bună prezentare, rezervele statutare au fost transferate de la alte rezerve la rezerve legale și statutare.

Situațiile financiare individuale au fost aprobate de către Consiliul de Administrație în ședința din data de 18 martie 2025 și au fost semnate în numele acestuia de:

Sorin – Iulian Cioacă
Președinte – Director General



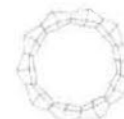
Mihai Trifu
Vicepreședinte – Director General Adjunct



Maria Alexandra Gârzu
Contabil Șef



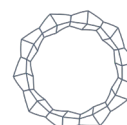
Notele atașate fac parte integrantă din situațiile financiare individuale prezente.



Situația individuală a fluxurilor de trezorerie
În lei

Denumirea elementului	Perioada de raportare	
	31 decembrie 2024	31 decembrie 2023
Fluxuri de trezorerie din activități de exploatare		
Profit net al exercițiului financiar	124.615.270	67.667.294
Ajustări:		
Reluarea pierderilor din deprecierea activelor financiare	-	(28.779)
Cheltuieli cu deprecierea activelor corporale și necorporale	893.706	928.380
Câștig din vânzarea imobilizărilor corporale	-	(402.559)
Câștig aferent activelor financiare la valoare justă prin profit sau pierdere	(710.577)	(1.159.994)
Venituri din dividende	(158.015.596)	(95.887.626)
Venituri din dobânzi	(8.035.412)	(3.100.940)
Reluări aferente beneficiilor acordate angajaților	(3.560.392)	(143.752)
Beneficii acordate în instrumente de capitaluri proprii angajaților	3.065.370	-
Impozit pe profit	12.960.391	7.618.205
Alte ajustări	(8.235)	(59.433)
Modificări ale activelor și datoriilor aferente activității de exploatare		
Plăți pentru achiziții ale activelor financiare la valoare justă prin profit sau pierdere	-	(986.100)
Plăți pentru achiziții ale activelor financiare la valoare justă prin alte elemente ale rezultatului global	(107.872.410)	(117.100.001)
Încasări din vânzări ale activelor financiare la valoare justă prin alte elemente ale rezultatului global	382.658.212	103.925.158
Încasări din returnare capital (societate din portofoliu)	-	1.403.377
Încasări din obligațiuni	1.122.927	1.804.816
Modificări ale altor active	(18.491.062)	(76.930)
Modificări ale altor datorii	1.131.992	(968.602)
Dividende încasate	146.746.349	88.545.195
Dobânzi încasate	7.914.632	3.015.444
Impozit pe profit plătit aferent rezultatului global	(4.310.192)	(791.577)
Numerar net din activități de exploatare	380.104.973	54.201.576
Activități de investiții		
Plăți pentru achiziții de imobilizări corporale și necorporale	(755.025)	(394.562)
Încasări din vânzarea imobilizărilor și a investițiilor imobiliare	7.947	936.056
Numerar net (utilizat în)/din activități de investiții	(747.078)	541.494

Notele atașate fac parte integrantă din situațiile financiare individuale prezente.



În lei

Denumirea elementului	Perioada de raportare	
	31 decembrie 2024	31 decembrie 2023
Activități de finanțare		
Dividende plătite	(273.842)	(553.388)
Acțiuni proprii răscumpărate	(117.518.725)	(7.811)
Plăți aferente contractelor de leasing	(233.264)	(255.885)
Dobânzi plătite aferente contractelor de leasing	(10.550)	(32.011)
Numerar net utilizat în activități de finanțare	(118.036.381)	(849.095)
Creșterea netă în numerar și echivalente de numerar	261.321.514	53.893.975
Numerar și echivalente de numerar la 1 ianuarie	69.010.866	15.116.891
Numerar și echivalente de numerar la 31 decembrie	330.332.380	69.010.866
Numerarul și echivalentele de numerar cuprind:		
<i>În LEI</i>	31 decembrie 2024	31 decembrie 2023
Numerar în casierie	343	1.302
Conturi curente la bănci	822.812	1.209.564
Depozite plasate la bănci cu scadența inițială mai mică de 3 luni	329.509.225	67.800.000
Numerar și echivalente de numerar în situația fluxurilor de numerar	330.332.380	69.010.866
Creanțe atașate	206.276	85.496
Total	330.538.656	69.096.362

Situațiile financiare individuale au fost aprobate de către Consiliul de Administrație în ședința din data de 18 martie 2025 și au fost semnate în numele acestuia de:

Sorin – Iulian Cioacă
Președinte - Director General



Mihai Trifu
Vicepreședinte - Director General Adjunct



Maria Alexandra Gârzu
Contabil Șef




Notele atașate fac parte integrantă din situațiile financiare individuale prezente.



1. ENTITATEA CARE RAPORTEAZĂ

Infinity Capital Investments S.A. („Societatea” sau „Infinity Capital Investments S.A.”) este încadrată conform prevederilor legale aplicabile ca Fond de Investiții Alternative (F.I.A.) de tip închis, destinat investitorilor de retail, categoria diversificat, autoadministrat.

Prin Hotărârea Adunării Generale Extraordinare a Acționarilor nr. 5 din 27.04.2023 s-a aprobat schimbarea denumirii Societății din „Societatea de Investiții Financiare Oltenia S.A.” în „Infinity Capital Investments S.A.”, care a fost avizată de Autoritatea de Supraveghere Financiară în baza Autorizației nr. 79/16.06.2023.

Oficiul Registrului Comerțului de pe lângă Tribunalul Dolj a eliberat, în data de 22.06.2023, certificatul de înregistrare menționat emis în baza încheierii nr. 9425 din data de 21.06.2023, prin care s-a dispus înregistrarea în iunie 2023 la Registrul Comerțului a mențiunilor privind schimbarea denumirii societății din „Societatea de Investiții Financiare Oltenia S.A.” în „Infinity Capital Investments S.A.”, în conformitate cu Hotărârea Adunării Generale Extraordinare a Acționarilor nr. 5 din data de 27.04.2023.

Infinity Capital Investments S.A. este autorizată de Autoritatea de Supraveghere Financiară („A.S.F.”) ca Administrator de Fonduri de Investiții Alternative (A.F.I.A.) prin Autorizația nr. 45/15.02.2018 și în calitate de Fond de Investiții Alternative destinat Investitorilor de Retail (F.I.A.I.R.), conform Autorizației nr. 94/08.06.2021. Societatea funcționează cu respectarea prevederilor Legii nr. 74/2015 privind administratorii de fonduri de investiții alternative, Legii nr. 24/2017 - republicată, privind emitenții de instrumente financiare și operațiuni de piață, cu modificările și completările ulterioare, Legii societăților nr. 31/1990 (R), cu modificările și completările ulterioare, Legii nr. 243/2019 privind reglementarea fondurilor de investiții alternative, Regulamentului A.S.F. nr. 5/2018 privind emitenții de instrumente financiare și operațiuni de piață, Regulamentului A.S.F. nr. 7/2020 privind autorizarea și funcționarea fondurilor de investiții alternative și Normei nr. 39/2015 pentru aprobarea Reglementărilor contabile conforme cu Standardele internaționale de raportare financiară, aplicabile entităților autorizate, reglementate și supravegheate de Autoritatea de Supraveghere Financiară din Sectorul instrumentelor și investițiilor financiare, precum și Fondul de Compensare a Investitorilor.

Societatea se autoadministrează și are sediul în Craiova, Str. Tufănele nr. 1, cod poștal 200767, județul Dolj.

Societatea este înregistrată la Oficiul Registrului Comerțului de pe lângă Tribunalul Dolj cu numărul J16/1210/1993 și Cod Unic de Înregistrare 4175676, atribut fiscal RO.

Acțiunile Societății sunt înscrise la cota Bursei de Valori București, categoria Premium (simbol de piață INFINITY).

Evidența acțiunilor și acționarilor Societății este ținută în condițiile legii de către Depozitarul Central S.A. București.

Activitatea de depozitare prevăzută de legislație este asigurată de Raiffeisen Bank S.A.

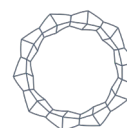
Domeniul principal de activitate este cod CAEN 649 - alte activități de intermediari financiare, exclusiv activități de asigurări și fonduri de pensii, iar activitatea principală este cod CAEN 6499 - alte intermediari financiare n.c.a.

În conformitate cu actul constitutiv, principalele activități pe care le poate desfășura Societatea sunt următoarele:

- a) administrarea portofoliului;
- b) administrarea riscurilor.

Societatea, în calitate de A.F.I.A. poate desfășura și alte activități precum:

- administrarea entităților;
- a) servicii juridice și de contabilitate a fondului;
- b) cereri de informare din partea clienților;



1. ENTITATEA CARE RAPORTEAZĂ (continuare)

- c) controlul respectării legislației aplicabile;
- d) distribuția veniturilor;
- e) emisiuni și răscumpărări de titluri de participare;
- f) ținerea evidențelor.

- activități legate de activele F.I.A., și anume, servicii necesare pentru îndeplinirea atribuțiilor de administrare ale A.F.I.A., administrarea infrastructurilor, administrarea bunurilor imobiliare, consultanță acordată entităților cu privire la structura capitalului, strategia industrială și aspectele conexe acesteia, consultanță și servicii privind fuziunile și achizițiile de entități, precum și alte servicii legate de administrarea F.I.A. și a societăților și a altor active în care a investit.

La data de 31 decembrie 2024, capitalul social subscris și vărsat este de 47.500.000 lei, divizat în 475.000.000 acțiuni cu o valoare nominală de 0,1 lei/acțiune.

Prin hotărârea nr. 4 a Adunării Generale Extraordinare a Acționarilor din 27.04.2023 s-a aprobat diminuarea capitalului social subscris al Infinity Capital Investments S.A. de la 50.000.000 lei la 47.500.000 lei, prin anularea unui număr de 25.000.000 acțiuni proprii dobândite de către Societate în urma derulării în perioada 08.06.2022-22.06.2022 a ofertei publice de cumpărare a acțiunilor proprii în aplicarea programului de răscumpărare aprobat de Adunarea Generală a Acționarilor.

Urmare a emiterii de către Autoritatea de Supraveghere Financiară a Certificatului de Înregistrare a Instrumentelor Financiare nr. AC-419-5/16.10.2024 aferent diminuării de capital social aprobată prin Hotărârea Adunării Generale Extraordinare a Acționarilor nr.4 din data de 27.04.2023, a fost operată diminuarea capitalului social la Depozitarul Central în octombrie 2024.

Principalele caracteristici ale acțiunilor emise de societate sunt: ordinare, nominative de valoare egală, emise în formă dematerializată, plătite integral la momentul subscrierii, evidențiate prin înscriere în cont și acordă drepturi egale titularilor lor, cu excepția limitărilor din reglementările și dispozițiile legale.

Situațiile financiare individuale întocmite la 31 decembrie 2024 sunt auditate.

2. BAZELE ÎNTOCMIRII

a) Declarația de conformitate

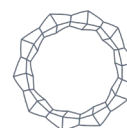
Situațiile financiare individuale („situații financiare”) au fost întocmite în conformitate cu Norma nr. 39/2015 pentru aprobarea Reglementărilor contabile conforme cu Standardele internaționale de raportare financiară, aplicabile entităților autorizate, reglementate și supravegheate de Autoritatea de Supraveghere Financiară din Sectorul instrumentelor și investițiilor financiare, precum și Fondul de Compensare a Investitorilor cu modificările și completările ulterioare, și sunt în responsabilitatea conducerii Societății.

Situațiile financiare individuale au fost aprobate de Consiliul de Administrație în ședința din data de 18 martie 2025.

Prezentele situații financiare au fost întocmite în baza principiului continuității activității, care presupune faptul că Societatea își va continua activitatea și în viitorul previzibil.

În conformitate cu prevederile Regulamentului nr. 1606/2002 al Parlamentului European și al Consiliului Uniunii Europene din 19 iulie 2002, precum și ale Legii nr. 24/2017 - republicată, privind emitenții de instrumente financiare și operațiuni de piață, Societatea are obligația de a întocmi și depune la A.S.F. situații financiare anuale consolidate, în conformitate cu Standardele Internaționale de Raportare Financiară adoptate de Uniunea Europeană („IFRS”), în termen de cel târziu 4 luni de la închiderea exercițiului financiar. Situațiile financiare consolidate ale Grupului Infinity Capital Investments S.A. la 31 decembrie 2024 vor fi întocmite, aprobate, puse la dispoziția publicului în format electronic pe site-ul societății: www.infinitycapital.ro.

Evidențele contabile ale Societății sunt menținute în lei.



2. BAZELE ÎNTOCMIRII (continuare)

b) Prezentarea situațiilor financiare

Prezentarea adoptată de Societate are la bază lichiditatea în cadrul situației poziției financiare, iar prezentarea veniturilor și cheltuielilor s-a efectuat în raport de natura lor în cadrul situației rezultatului global.

Societatea consideră că aceste metode de prezentare oferă informații care sunt credibile și mai relevante decât cele care ar fi fost prezentate în baza altor metode permise de IAS 1 „Prezentarea situațiilor financiare”.

Prezentele situații financiare individuale au fost întocmite în baza principiului continuității activității, care presupune faptul că Societatea își va continua activitatea și în viitorul previzibil.

Conducerea Societății consideră că Societatea își va continua în mod normal activitatea în viitor și, în consecință, situațiile financiare individuale au fost întocmite pe această bază (a se vedea și Nota 2 (f) „Impactul conflictului militar ruso-ucrainean și al altor tendințe la internațional, asupra poziției și performanței financiare ale Societății”).

c) Moneda funcțională și de prezentare

Conducerea Societății consideră că moneda funcțională, așa cum este definită aceasta de către IAS 21 “Efectele variației cursului de schimb valutar”, este leul românesc (RON sau lei). Situațiile financiare individuale sunt prezentate în lei, rotunjite la cel mai apropiat leu, monedă pe care conducerea Societății a ales-o ca monedă de prezentare.

d) Bazele evaluării

Situațiile financiare individuale sunt întocmite pe baza convenției valorii juste pentru activele și datoriile financiare la valoarea justă prin contul de profit sau pierdere și activele financiare evaluate la valoarea justă prin alte elemente ale rezultatului global.

Alte active și datorii financiare, precum și activele și datoriile nefinanciare sunt prezentate la cost amortizat, valoare reevaluată sau cost istoric.

e) Utilizarea estimărilor și judecăților

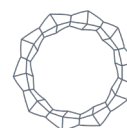
Pregătirea situațiilor financiare individuale în conformitate cu IFRS presupune utilizarea din partea conducerii a unor estimări, judecăți și ipoteze care afectează aplicarea politicilor contabile, precum și valoarea raportată a activelor, datoriilor, veniturilor și cheltuielilor. Estimările și ipotezele asociate acestor judecăți sunt bazate pe experiența istorică, precum și pe alți factori considerați rezonabili în contextul acestor estimări. Rezultatele acestor estimări formează baza judecăților referitoare la valorile contabile ale activelor și datoriilor care nu pot fi obținute din alte surse de informații. Rezultatele obținute pot fi diferite de valorile estimărilor.

Societatea revizuieste periodic estimările și ipotezele care stau la baza înregistrărilor contabile.

Revizuirile estimărilor contabile sunt recunoscute în perioada în care estimarea este revizuită, dacă revizuirea afectează doar acea perioadă, sau în perioada în care estimarea este revizuită și perioadele viitoare, dacă revizuirea afectează atât perioada curentă cât și perioadele viitoare.

Informațiile și raționamentele legate de determinarea și aplicarea politicilor contabile și determinarea estimărilor contabile având cel mai mare grad de incertitudine în ceea ce privește estimările, care au un impact semnificativ asupra sumelor recunoscute în aceste situații financiare anuale, sunt următoarele:

- Determinarea valorii juste a instrumentelor financiare (a se vedea notele 13 (d) și 3 (e));
- Ierarhia valorilor juste și datele de intrare neobservabile folosite în evaluare (Nivel 3) (a se vedea nota 13 (d));
- Clasificarea instrumentelor financiare (a se vedea nota 3 (e)).



2. BAZELE ÎNTOCMIRII (continuare)

f) Impactul conflictului militar ruso-ucrainean și al altor tendințe la nivel internațional, asupra poziției și performanței financiare ale Societății

În data de 24 februarie 2022, Rusia a început operațiunile militare împotriva Ucrainei. Aceasta a fost precedată de o comasare a trupelor la granița cu Ucraina și de recunoașterea diplomatică de către Rusia, în 21 februarie 2022, a Republicii Populare Donețk și a Republicii Populare Lugansk.

Acest eveniment a avut și este de așteptat să aibă, și în continuare, un impact negativ asupra multor sectoare economice, având în vedere și rolul important jucat de Rusia pe piața materiilor prime energetice în Europa.

Infinity Capital Investments S.A. nu are expuneri directe în Rusia sau Ucraina.

La finalul anului 2024, capitalizarea bursieră de pe piața principală a Bursei de Valori București a înregistrat o valoare de 350.285.361.019 lei, în creștere cu 19,04% față de 31 decembrie 2023, când a fost înregistrată o valoare de 294.247.645.200 lei, în timp ce capitalizarea bursieră a pieței AeRO de la Bursa de Valori București a înregistrat o valoare de 13.370.486.799 lei la 31 decembrie 2024, în scădere cu 10% față de 31 decembrie 2023, când a fost înregistrată o valoare de 14.855.467.632 lei.

La 30 decembrie 2024, indicele BET s-a apreciat cu 8,78%, de la 15.371,11 puncte (la 29.12.2023) la 16.720,75 puncte, în timp ce indicele BET-AeRO s-a depreciat cu 10,85%, de la 982,02 puncte (la 29.12.2023) la 875,49 puncte.

Tensiunile geopolitice existente și perspectivele de intensificare relativă a acestora, cel puțin pe termen scurt, generează preocupări legate de declinul cooperării internaționale și scepticism cu privire la viitorul globalizării. Aceste incertitudini ar urma să aibă impact direct asupra economiei României și să genereze apariția unor oportunități în perioada următoare.

Potrivit raportului "World Economic Outlook update", publicat de Fondul Monetar Internațional în luna ianuarie 2025, este estimată o creștere globală de 3,3% atât în 2025, cât și în 2026, în mare parte neschimbată față de prognoza World Economic Outlook (WEO) din octombrie 2024, cu o revizuire ascendentă în Statele Unite.

Creșterea PIB-ului global în al treilea trimestru al anului 2024 a fost cu 0,1 puncte procentuale sub cea prevăzută în WEO din octombrie 2024.

Previziunile pentru următorii cinci ani nu arată prea optimiste, prognoza fiind că pentru 2025-2026 creșterea va fi mai mică decât media, aproximativ de 3%.

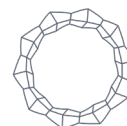
Conform Raportului BNR asupra stabilității financiare¹, deteriorarea echilibrelor macroeconomice interne continuă să reprezinte unul dintre principalele riscuri sistemice la nivel național. Datele aferente primei părți a anului 2024 indică o adâncire a deficitelor gemene comparativ cu Raportul anterior, iar așteptările sunt ca România să înregistreze la sfârșitul anului printre cele mai mari deficite (fiscale și de cont curent) la nivel european, reflectând atât factori de natură structurală, cât și conjuncturali. Riscurile asociate deficitelor gemene pot fi accentuate de nivelul în creștere al datoriei suverane, precum și al datoriei externe.

La nivelul Societății, sunt permanent monitorizate evoluțiile din piața financiară, pentru a identifica posibile evenimente ce ar putea avea impact asupra activității societății.

Incertitudinea macroeconomică este încă prezentă, fiind influențată de conflictul geopolitic, inflația ridicată și politica monetară restrictivă. Acești factori pot avea un impact semnificativ asupra economiei românești și, în consecință, asupra companiilor din portofoliul societății. Consiliul de Administrație al societății este conștient că evoluțiile economice atât la nivel global cât și local pot influența activitatea viitoare a societății, putând avea efecte asupra rezultatelor viitoare ale societății. Conducerea monitorizează în permanență riscurile și incertitudinile prezente, implementând măsuri prin care să fie asigurată continuarea activității în condiții optime.

¹ Banca Națională a României, Raport asupra stabilității financiare, decembrie 2024

<https://www.bnr.ro/uploads/editor/1402949409.pdf>



2. BAZELE ÎNTOCMIRII (continuare)

f) Impactul conflictului militar ruso-ucrainean și al altor tendințe la nivel internațional, asupra poziției și performanței financiare ale Societății (continuare)

În cursul anului 2024, informarea acționarilor și investitorilor s-a desfășurat normal, Societatea comunicând prin intermediul rapoartelor curente și periodice și/sau actualizări ale paginii de internet a societății informații și evenimente relevante despre societate.

g) Informații semnificative privind politicile contabile

Societatea a adoptat, de asemenea, documentul *Prezentarea politicilor contabile (Amendamente la IAS 1 și Declarația 2 privind practica IFRS)* începând cu 1 ianuarie 2023. Deși amendamentele nu au dus la modificări ale politicilor contabile în sine, acestea au avut impact asupra informațiilor privind politicile contabile prezentate în situațiile financiare.

Amendamentele prevăd prezentarea de politici contabile „semnificative”. Amendamentele oferă, de asemenea, îndrumări privind aplicarea semnificației în prezentarea politicilor contabile, ajutarea entităților în oferirea de informații utile, specifice entităților, cu referire la politicile contabile, de care utilizatorii au nevoie pentru a înțelege alte informații din situațiile financiare.

Conducerea a revizuit politicile contabile și a actualizat informațiile prezentate în Nota 3 Politici contabile semnificative (2022: Politici contabile semnificative) în anumite situații în conformitate cu amendamentele.

3. POLITICI CONTABILE SEMNIFICATIVE

Politicile contabile reprezintă principiile, bazele, convențiile, regulile și practicile specifice aplicate la întocmirea și prezentarea situațiilor financiare.

Politicile ce vor fi prezentate în continuare au fost aplicate în mod consecvent asupra tuturor perioadelor prezentate în cadrul situațiilor financiare.

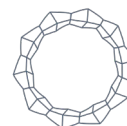
Societatea a aplicat consecvent următoarele politici contabile pentru toate perioadele prezentate în aceste situații financiare consolidate, cu excepția cazului în care se menționează altfel.

În plus, Societatea a adoptat documentul *Prezentarea politicilor contabile (Amendamente la IAS 1 și Declarația 2 privind practica IFRS)* începând cu 1 ianuarie 2023. Amendamentele prevăd prezentarea de politici contabile „semnificative”. Deși amendamentele nu au dus la modificări ale politicilor contabile în sine, acestea au avut impact asupra informațiilor privind politicile contabile aferente instrumentelor financiare prezentate în nota 3 în anumite situații (a se vedea nota 14 pentru mai multe informații).

a) Tranzacții în monedă străină

Tranzacțiile exprimate în monedă străină sunt înregistrate inițial în lei la cursul oficial de schimb de la data tranzacțiilor. Activele și datoriile monetare înregistrate în devize la data întocmirii situației poziției financiare sunt transformate în monedă funcțională la cursul de schimb de la data sfârșitului exercițiului financiar.

Câștigurile sau pierderile din decontarea acestora și din conversia folosind cursul de schimb de la sfârșitul exercițiului financiar a activelor și datoriilor monetare denumite în monedă străină sunt recunoscute în profit sau pierdere.



3. POLITICI CONTABILE SEMNIFICATIVE (continuare)

a) Tranzacții în monedă străină (continuare)

Cursurile de schimb ale principalelor monede străine raportate la leu, utilizate la data raportării sunt:

Valută	31 decembrie 2024	31 decembrie 2023	Variație
Euro (EUR)	1:4,9741	1:4,9746	-0,01%
Dolar American (USD)	1:4,7768	1:4,4958	+6,25%

b) Numerar și echivalente de numerar

Numerarul cuprinde disponibilul în casă și la bănci, depozitele la vedere și depozitele cu o scadență inițială mai mică de 90 de zile.

Echivalentele de numerar sunt investițiile financiare pe termen scurt, foarte lichide, care sunt ușor convertibile în numerar și care sunt supuse unui risc nesemnificativ de modificare a valorii.

c) Filialele și entitățile asociate

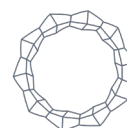
Filialele sunt entități aflate sub controlul Societății. Societatea controlează o entitate în care a investit atunci când este expusă sau are drepturi asupra rentabilității variabile în baza participării sale în entitatea în care a investit și are capacitatea de a influența acele venituri prin autoritatea sa asupra entității în care a investit.

La momentul evaluării controlului trebuie luate în calcul și drepturile de vot potențiale sau convertibile care sunt exercitabile la momentul respectiv.

Entitățile asociate sunt acele entități în care Societatea poate exercita o influență semnificativă, dar nu și control asupra politicilor financiare și operaționale.

Societatea a clasificat și contabilizat în aceste situații financiare individuale toate investițiile financiare în filiale ca active financiare evaluate la valoarea justă prin alte elemente ale rezultatului global conform IFRS 9 „Instrumente financiare”. Societatea nu deține entități asociate.

La 31 decembrie 2024 sunt 13 entități asupra cărora Societatea deține un procent de peste 50% din capitalul social al acestora (14 entități la 31 decembrie 2023).



3. POLITICI CONTABILE SEMNIFICATIVE (continuare)
c) Filialele și entitățile asociate (continuare)

Lista filialelor la data de 31 decembrie 2024, respectiv 31 decembrie 2023, este următoarea:

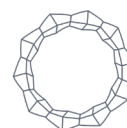
Nr. crt.	Numele companiei	Adresa	Numărul de înregistrare	Nr. la Registrul Comerțului	Procent deținut de INFINITY la 31.12.2024	Procent deținut de INFINITY la 31.12.2023
1	COMPLEX HOTELIER DÂMBOVIȚA S.A.	TÂRGOVIȘTE, B-DUL LIBERTĂȚII NR. 1, Județ DÂMBOVIȚA	10108620	J15/11/1998	99,99%	99,99%
2	GRAVITY CAPITAL INVESTMENTS S.A.*	BUCUREȘTI, B-DUL UNIRII NR. 14, SECTOR 4	46979099	J40/20021/2022	99,99%	99,99%
3	VOLTALIM S.A.	CRAIOVA, B-DUL DECEBAL 120 A, Județ DOLJ	12351498	J16/698/1999	99,55%	99,55%
4	MERCUR S.A.	CRAIOVA, CALEA UNIRII 14, Județ DOLJ	2297960	J16/91/1991	97,86%	97,86%
5	LACTATE NATURA S.A.	TÂRGOVIȘTE, B-DUL INDEPENDENȚEI 23, Județ DÂMBOVIȚA	912465	J15/376/91	93,70%	93,70%
6	FLAROS S.A.	BUCUREȘTI, STR. ION MINULESCU 67-93, SECTOR 3	350944	J40/173/1991	93,70%	93,70%
7	ARGUS S.A. **	CONSTANȚA, INDUSTRIALĂ 1, Județ CONSTANȚA	1872644	J13/550/1991	91,42%	91,42%
8	GEMINA TOUR S.A.	RM. VÂLCEA, ȘTIRBEI VODĂ 103, Județ VÂLCEA	1477750	J38/876/1991	88,29%	88,29%
9	ALIMENTARA S.A.	SLATINA, ARINULUI 1, Județ OLT	1513357	J28/62/1991	85,23%	85,23%
10	CONSTRUCȚII FERROVIARE S.A.	CRAIOVA, ALEEA I BARIERA VÂLCII 28A, Județ DOLJ	2292068	J16/2209/1991	77,50%	77,50%
11	PROVITAS S.A.	BUCUREȘTI, B-DUL UNIRII 14, BL. 6A, 6B, 6C, SECTOR 4	7965688	J40/10717/1995	71,30%	71,30%
12	TURISM S.A. PUCIOASA	PUCIOASA, REPUBLICII 110, Județ DÂMBOVIȚA	939827	J15/261/1991	69,22%	69,22%
13	ELECTROMAGNETICA S.A.***	BUCUREȘTI, CALEA RAHOVEI, NR. 266-268	414118	J40/19/1991	65,45%	65,45%
14	UNIVERS S.A.	RM. VÂLCEA, REGINA MARIA 4, Județ VÂLCEA	1469006	J38/108/1991	-	73,75%

*Gravity Capital Investments S.A. are următoarele dețineri la 31 decembrie 2024 și 31 decembrie 2023:

- Gravity Real Estate S.R.L. - 100% (include și subsidiara Gravity Real Estate One S.R.L.).

** Argus S.A. Constanța are următoarele dețineri la 31 decembrie 2024 și 31 decembrie 2023:

- Comcereal S.A. Tulcea – 95,36% (include și subsidiara Cereal Prest S.A. la 31 decembrie 2023, vândută în data de 4 martie 2024);



3. POLITICI CONTABILE SEMNIFICATIVE (continuare)

c) Filialele și entitățile asociate (continuare)

- Argus Trans S.R.L. - 100%.
- Aliment Murfatlar S.R.L. este deținut în proporție de 14% la 31 decembrie 2024 și la 31 decembrie 2023.

*** Electromagnetica S.A., societate introdusă în grupul de consolidare în cursul anului 2023, are următoarele dețineri la 31 decembrie 2024 și la 31 decembrie 2023:

- Electromagnetica Prestserv S.R.L. – 100%;
- Electromagnetica Fire S.R.L. – 100%;
- Procetel S.A. – 96,55%.

Aliment Murfatlar S.R.L. este deținut în proporție de 100% de către filialele Infinity Capital Investments S.A. la 31 decembrie 2024 și la 31 decembrie 2023, respectiv:

- Argus S.A – 14% la 31 decembrie 2024 (14% la 31 decembrie 2023);
- Voltalim S.A. – 59% la 31 decembrie 2024 (23% la 31 decembrie 2023);
- Flaros S.A.- 27% la 31 decembrie 2024 (27% la 31 decembrie 2023);
- Alimentara S.A. – 0% la 31 decembrie 2024 (12% la 31 decembrie 2023);
- Univers S.A. – 0% la 31 decembrie 2024 (24% la 31 decembrie 2023).

d) Active și datorii financiare

1. Active financiare

Instrumentele financiare ale Societății, conform IFRS 9 „Instrumente financiare”, includ următoarele:

- Investiții în instrumente de capitaluri proprii (ex. acțiuni);
- Investiții în instrumente de datorie (ex. obligațiuni);
- Creanțe comerciale și alte creanțe; și
- Numerar și echivalente de numerar.

i) Clasificare

Societatea clasifică instrumentele financiare deținute în conformitate cu IFRS 9 „Instrumente financiare” în active financiare și datorii financiare.

Societatea clasifică activele financiare evaluate la:

- cost amortizat: numerar și echivalente de numerar, depozitele la bănci, instrumentele de datorie (ex. obligațiunile) și creanțele comerciale și alte creanțe;
- valoare justă prin alte elemente ale rezultatului global: instrumentele de capitaluri proprii (ex. acțiunile); și
- valoare justă prin profit sau pierdere: unitățile de fond.

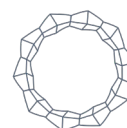
Clasificarea activelor financiare depinde de:

- modelul de afaceri al societății pentru administrarea activelor financiare; și
- caracteristicile fluxurilor de trezorerie contractuale ale activului financiar.

Modelele de afaceri folosite de Societate pentru gestionarea activelor sale financiare sunt:

- Pentru a colecta fluxurile de numerar contractuale:

Activele financiare care sunt deținute în cadrul acestui model de afaceri sunt gestionate pentru a obține fluxuri de numerar prin colectarea plăților contractuale pe durata vieții instrumentului. Aceasta înseamnă că Societatea gestionează activele deținute în portofoliu pentru a colecta acele fluxuri de numerar contractuale (în loc să gestioneze rentabilitatea generală a portofoliului, atât prin deținerea, cât și prin vânzarea activelor).



3. POLITICI CONTABILE SEMNIFICATIVE (continuare)

d) Active și datorii financiare (continuare)

1. Active financiare (continuare)

Activele deținute în cadrul acestui model de afaceri nu sunt păstrate în mod necesar până când acestea ajung la scadență, sunt posibile și vânzări cu „frecvență rară”, atunci când riscul de credit al instrumentelor respective a crescut. O creștere a frecvenței vânzărilor într-o anumită perioadă nu este neapărat contrară acestui model de afaceri, dacă Societatea poate explica motivele care au condus la aceste vânzări și poate demonstra că vânzările nu reflectă o modificare a modelului de afaceri curent.

- Pentru a colecta fluxurile de numerar contractuale și pentru vânzare:

Activele financiare care sunt deținute în cadrul acestui model de afaceri sunt gestionate atât pentru colectarea fluxurilor de numerar contractuale, cât și pentru vânzarea activelor financiare.

- Alte modele de afaceri:

Alte modele de afaceri includ maximizarea fluxurilor de numerar prin vânzare, tranzacționare, administrarea activelor pe baza valorii juste, instrumente financiare cumpărate în vederea vânzării sau tranzacționării și care se evaluează la valoare justă prin profit sau pierdere.

Managementul acestui portofoliu se face pe baza evoluției valorii de piață a activelor respective și include vânzări și cumpărări frecvente în scop de maximizare a profitului.

Analiza caracteristicilor fluxurilor de numerar (testul SPPI)

Testul SPPI reprezintă analiza termenilor contractuali ai activelor financiare în vederea identificării dacă fluxurile de numerar reprezintă exclusiv plăți ale principalului și ale dobânzii aferente principalului datorat.

IFRS 9 include trei categorii de clasificare a activelor financiare: evaluate la cost amortizat, evaluate la valoarea justă prin alte elemente ale rezultatului global și evaluate la valoarea justă prin profit sau pierdere.

- **Active financiare evaluate la cost amortizat**

Activele financiare evaluate la cost amortizat sunt reprezentate de numerar și echivalente de numerar, depozitele la bănci și creanțele comerciale și alte creanțe.

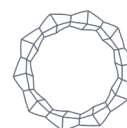
După recunoașterea inițială, un activ financiar este clasificat ca fiind evaluat la cost amortizat, doar dacă sunt îndeplinite simultan două condiții:

- o activul este deținut în cadrul unui model de afaceri al cărui obiectiv este de a păstra activele financiare pentru a încasa fluxurile de numerar contractuale;
- o termenii contractuali ai activului financiar dau naștere, la date specificate, unor fluxuri de numerar reprezentând exclusiv plăți de principal și dobândă („SPPI”).

Societatea a efectuat testul de SPPI pentru activele măsurate la cost amortizat (ex. obligațiuni și creanțe comerciale), și nu au existat deviații semnificative.

- **Active financiare desemnate la valoare justă prin alte elemente ale rezultatului global („FVTOCI”)**

Deținerile Societății în instrumente de capitaluri proprii sunt integral evaluate la valoare justă prin alte elemente ale rezultatului global la 31 decembrie 2024 și 2023.



3. POLITICI CONTABILE SEMNIFICATIVE (continuare)

d) Active și datorii financiare (continuare)

1. Active financiare (continuare)

După recunoașterea inițială, un activ financiar este clasificat ca fiind evaluat la valoarea justă prin alte elemente ale rezultatului global, doar dacă sunt îndeplinite simultan două condiții:

- o activul este deținut în cadrul unui model de afaceri al cărui obiectiv este de a păstra activele financiare atât pentru a încasa fluxurile de numerar contractuale, cât și pentru vânzarea lor;
- o termenii contractuali ai activului financiar dau naștere, la date specificate, unor fluxuri de numerar reprezentând exclusiv plăți de principal și dobândă.

În plus, la recunoașterea inițială a unei investiții în instrumente de capitaluri proprii care nu este deținută pentru tranzacționare, Societatea poate opta în mod irevocabil să prezinte modificări ulterioare ale valorii juste în alte elemente ale rezultatului global.

Societatea a utilizat opțiunea irevocabilă de a desemna aceste instrumente de capitaluri proprii la valoarea justă prin alte elemente ale rezultatului global întrucât aceste active financiare sunt deținute atât pentru colectarea de dividende, cât și pentru câștiguri din vânzarea lor, nu pentru tranzacționare.

Câștigurile sau pierderile aferente unui instrument de capital evaluat la valoarea justă prin alte elemente ale rezultatului global sunt recunoscute în alte elemente ale rezultatului global, cu excepția veniturilor din dividende.

Dividendele primite de la entități în care Societatea deține acțiuni sunt recunoscute în profit sau pierdere la valoarea brută doar atunci când:

- a) dreptul Societății de a primi plata dividendului este stabilit;
- b) este probabil ca beneficiile economice asociate dividendului să fie generate pentru Societate; și
- c) valoarea dividendului poate fi evaluată în mod rezonabil.

- **Active financiare evaluate la valoare justă prin profit sau pierdere („F.V.T.P.L.”):**

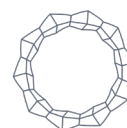
Activele financiare evaluate la F.V.T.P.L. ale Societății sunt reprezentate de unitățile de fond la 31 decembrie 2024 și 2023.

Toate activele financiare care nu sunt clasificate ca fiind evaluate la costul amortizat sau la valoare justă prin alte elemente ale rezultatului global, așa cum este descris în prezentele note la situațiile financiare, sunt evaluate la valoare justă prin profit sau pierdere.

În plus, la recunoașterea inițială, Societatea poate desemna în mod irevocabil ca un activ financiar, care altfel întrunește cerințele pentru a fi evaluat la cost amortizat sau la valoare justă prin alte elemente ale rezultatului global, să fie evaluat la valoare justă prin profit sau pierdere, dacă acest lucru elimină sau reduce în mod semnificativ o neconcordanță contabilă care ar apărea dacă s-ar proceda în alt mod.

Activele financiare care nu îndeplinesc criteriile privind încasarea fluxurilor de numerar (testul SPPI), trebuie evaluate obligatoriu la valoare justă prin profit sau pierdere.

În urma adoptării IFRS 9, activele financiare de natura instrumentelor de capital pentru care Societatea nu a utilizat opțiunea irevocabilă de a le clasifica în categoria activelor financiare evaluate la valoare justă prin alte elemente ale rezultatului global, precum și cele nedeținute în vederea tranzacționării, au fost clasificate la valoarea justă prin profit sau pierdere.



3. POLITICI CONTABILE SEMNIFICATIVE (continuare)

d) Active și datorii financiare (continuare)

1. Active financiare (continuare)

Activele deținute în vederea tranzacționării sunt evaluate la valoarea justă prin profit sau pierdere. Un activ este deținut în vederea tranzacționării dacă îndeplinește cumulativ următoarele condiții:

- o Este deținut în scopul vânzării și răscumpărării în viitorul apropiat;
- o La recunoașterea inițială face parte dintr-un portofoliu de instrumente financiare identificate, ce sunt gestionate împreună și pentru care există dovezile unui tipar real recent de urmărire a profitului pe termen scurt; sau
- o Este un instrument derivat (cu excepția unui instrument derivat care este un contract de garanție financiară sau un instrument desemnat și eficace de acoperire împotriva riscurilor).

Societatea nu are active financiare deținute în vederea tranzacționării la 31 decembrie 2024 sau la 31 decembrie 2023.

În cazul activelor financiare la valoarea justă prin profit sau pierdere, modificările valorii juste sunt înregistrate în situația rezultatului global, în profit sau pierdere.

2. Datorii financiare

i) Clasificare

Datoriile financiare sunt clasificate ulterior recunoașterii inițiale la cost amortizat, cu excepția datoriilor financiare evaluate la valoare justă prin profit sau pierdere reprezentate de datoriile financiare deținute în vederea tranzacționării, care sunt desemnate la recunoașterea inițială sau ulterior la valoarea justă prin profit sau pierdere, conform prevederilor specifice IFRS 9, inclusiv datoriile financiare aferente instrumentelor derivate.

Societatea nu deținea datorii financiare clasificate la valoare justă profit sau pierdere la 31 decembrie 2024 sau la 31 decembrie 2023.

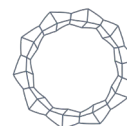
3. Recunoașterea inițială a activelor și datoriilor financiare

Activele și datoriile sunt recunoscute de către Societate la data tranzacției. Activele și datoriile financiare sunt evaluate la momentul recunoașterii inițiale la valoare justă, plus sau minus, în cazul activelor financiare sau al datoriilor financiare care nu sunt la valoarea justă prin profit sau pierdere, costurile de tranzacționare direct atribuibile achiziției sau emiterii activelor financiare sau datoriilor financiare respective.

4. Compensări ale activelor și datoriilor financiare

Activele și datoriile financiare sunt compensate, iar rezultatul net este prezentat în situația poziției financiare doar atunci când există un drept legal de compensare și dacă există intenția decontării lor pe o bază netă sau dacă Societatea intenționează realizarea activului și stingerea datoriei în mod simultan.

Veniturile și cheltuielile sunt prezentate net numai atunci când este permis de standardele contabile, sau pentru profitul și pierderea rezultate dintr-un grup de tranzacții similare cum ar fi cele din activitatea de tranzacționare a Societății.



3. POLITICI CONTABILE SEMNIFICATIVE (continuare)

d) Active și datorii financiare (continuare)

5. Evaluarea

i) la cost amortizat

Costul amortizat al unui activ sau al unei datorii financiare reprezintă valoarea la care activul financiar sau datoria financiară este evaluat(ă) la recunoașterea inițială, minus rambursările de principal, plus sau minus amortizarea cumulată utilizând metoda dobânzii efective a oricărei diferențe dintre valoarea inițială și valoarea la scadență, mai puțin, în cazul activelor financiare, reducerile aferente pierderilor de risc de credit așteptate.

ii) la valoarea justă

Valoarea justă este prețul care ar fi primit ca urmare a vânzării unui activ sau prețul care ar fi plătit pentru a transfera o datorie printr-o tranzacție normală între participanții la piață la data evaluării (ex. un preț de ieșire).

Societatea măsoară valoarea justă a unui instrument financiar folosind prețurile cotate pe o piață activă pentru acel instrument. Un instrument financiar are o piață activă dacă pentru acel instrument sunt disponibile rapid și în mod regulat prețuri cotate. Societatea măsoară instrumentele cotate pe piețe active folosind prețul de închidere.

Un instrument financiar este considerat ca fiind cotel pe o piață activă atunci când prețurile cotate sunt disponibile imediat și regulat dintr-un schimb, un dealer, un broker, o asociație din industrie, un serviciu de stabilire a prețurilor sau o agenție de reglementare, iar aceste prețuri reflectă tranzacții care apar în mod real și regulat, desfășurate în condiții obiective de piață.

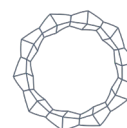
În categoria acțiunilor cotate pe o piață activă sunt incluse toate acele acțiuni admise la tranzacționare pe Bursa de Valori sau pe piața alternativă și care prezintă tranzacții frecvente. Prețul de piață utilizat pentru determinarea valorii juste este prețul de închidere al pieței din ultima zi de tranzacționare înainte de data evaluării.

Pentru calculul valorii juste, pentru instrumentele de capital (acțiuni), Societatea folosește următoarea ierarhie de metode:

- Nivelul 1: prețuri cotate (neajustate) în piețe active pentru active și datorii identice;
- Nivelul 2: intrări altele decât prețurile cotate incluse în Nivelul 1 care sunt observabile pentru active sau datorii, fie direct (ex: prețuri), fie indirect (ex: derivate din prețuri).
- Nivelul 3: tehnici de evaluare bazate în mare măsură pe elemente neobservabile. Această categorie include toate instrumentele pentru care tehnica de evaluare include elemente care nu se bazează pe date observabile și pentru care parametrii de intrare neobservabili pot avea un efect semnificativ asupra evaluării instrumentului. Tehnicile de evaluare includ tehnici bazate pe valoarea actualizată netă, metoda fluxurilor de numerar actualizate, metoda comparațiilor cu instrumente similare pentru care există un preț de piață observabil și alte metode de evaluare.

Evaluarea la valoarea justă a instrumentelor de capital (acțiuni) deținute este realizată după cum urmează:

- pentru titlurile cotate și tranzacționate pe o piață activă în perioada de raportare, valoarea de piață s-a determinat cu luarea în considerație a cotației din ultima zi de tranzacționare (cotația de închidere de pe piața principală de capital pentru cele listate pe piața reglementată – BVB, respectiv prețul de referință pentru sistemul alternativ - AeRO pentru nivelul 1);
- pentru restul titlurilor cotate pentru care nu există o piață activă sau nu sunt cotate, s-au folosit tehnici de evaluare bazate pe elemente neobservabile, astfel s-au întocmit rapoarte de evaluare de către un evaluator autorizat membru ANEVAR și revizuite, de asemenea, de către Societate.



3. POLITICI CONTABILE SEMNIFICATIVE (continuare)

d) Active și datorii financiare (continuare)

5. Evaluarea (continuare)

iii) Identificarea și evaluarea pierderilor de credit așteptate

Active financiare măsurate la cost amortizat

Societatea recunoaște pierderile de credit așteptate pentru activele financiare la cost amortizat conform prevederilor IFRS 9.

În acest sens, aceste instrumente sunt clasificate în stadiul 1, stadiul 2 sau stadiul 3 în funcție de riscul de credit absolut sau relativ, în comparație cu momentul recunoașterii inițiale. Astfel:

Stadiul 1: include (i) expunerile nou recunoscute, cu excepția celor care nu au fost achiziționate sau emise depreciate; (ii) expunerile pentru care riscul de credit nu s-a deteriorat semnificativ de la recunoașterea inițială; (iii) expunerile cu risc de credit redus (scutire de risc de credit redus).

Stadiul 2: include expunerile care, deși performante, au înregistrat o deteriorare semnificativă a riscului de credit de la recunoașterea inițială.

Stadiul 3: include expuneri de credit depreciate.

Pierderea de credit așteptată reprezintă diferența dintre toate fluxurile de trezorerie contractuale care sunt datorate Societății și toate fluxurile de trezorerie pe care Societatea preconizează să le primească, actualizate la rata dobânzii efective inițiale.

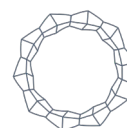
Pentru expunerile din stadiul 1, pierderea de credit așteptată este egală cu pierderea așteptată calculată pe un orizont de timp de până la un an. Pentru expunerile în stadiile 2 sau 3, pierderea de credit așteptată este egală cu pierderea așteptată calculată pe un orizont de timp corespunzător întregii durate a expunerii.

Societatea evaluează dacă riscul de credit pentru un instrument financiar a crescut semnificativ de la recunoașterea inițială pe baza informațiilor, disponibile fără cost sau efort nejustificate, ce sunt un indicator al creșterilor semnificative în riscul de credit de la recunoașterea inițială, cum ar fi deteriorarea semnificativă a rezultatelor financiare sau a credit rating-ului emitentului instrumentului financiar sau întârzieri de peste 30 de zile la plata dobânzii sau principalului aferente instrumentului financiar.

Societatea folosește abordarea simplificată aplicabilă numerarului și echivalentelor de numerar, depozitelor la bănci, obligațiunilor la cost amortizat și creanțelor comerciale și altor creanțe înregistrate în categoria "Alte active financiare la cost amortizat", care nu au o componentă semnificativă de finanțare. Prin această abordare, Societatea măsoară pentru aceste creanțe ajustarea pentru pierdere la o valoare egală cu pierderile din credit preconizate pe durata de viață (ex. elimină necesitatea calculării pierderilor așteptate pentru riscul de credit pentru Stadiul 1 pentru o sumă egală cu pierderile din credit așteptate pe 12 luni și necesitatea evaluării apariției unei creșteri semnificative a riscului de credit).

Societatea a definit ca expuneri „depreciate” creanțele care îndeplinesc unul sau ambele criterii:

- expuneri pentru care Societatea evaluează că este puțin probabil ca debitorul să își plătească integral obligațiile, indiferent de valoarea expunerilor și de numărul de zile pentru care expunerea este în întârziere (ex. din cauza unor dificultăți financiare majore cu care se confruntă clientul; în cazul sumelor în litigiu);
- sume neachitate la scadență, cu întârzieri semnificative, mai mari de 365 de zile.



3. POLITICI CONTABILE SEMNIFICATIVE (continuare)

d) Active și datorii financiare (continuare)

5. Evaluarea (continuare)

Societatea recunoaște în profit sau pierdere valoarea modificărilor pierderilor de credit așteptate pe toată durata de viață a activelor financiare, drept pierderi sau reluarea pierderilor de credit așteptate.

Pierderile sau reluarea pierderilor de credit așteptate se determină ca diferență între valoarea contabilă a activului financiar și valoarea actualizată a fluxurilor viitoare de numerar utilizând rata dobânzii efective a activului financiar la momentul inițial.

Societatea a evaluat potentialul impact aferent pierderilor din risc de credit asupra activelor sale financiare și nu consideră că este unul semnificativ.

6. Câștiguri și pierderi din modificarea valorii juste

Câștigurile sau pierderile ce rezultă dintr-o modificare a valorii juste a unui activ financiar sau a unei datorii financiare care nu este parte a unei relații de acoperire împotriva riscurilor sunt recunoscute după cum urmează:

- a) Câștigurile sau pierderile generate de active financiare sau de datorii financiare clasificate ca fiind evaluate la valoarea justă prin profit sau pierdere sunt recunoscute în profit sau pierdere;
- b) Câștigurile sau pierderile generate de un activ financiar evaluat la valoare justă prin alte elemente ale rezultatului global sunt recunoscute la alte elemente ale rezultatului global.

7. Derecunoașterea

Societatea derecunoaște un activ financiar atunci când drepturile contractuale de a primi fluxuri de numerar din acel activ financiar expiră, sau atunci când Societatea a transferat drepturile contractuale de a primi fluxurile de numerar contractuale aferente acelui activ financiar într-o tranzacție în care a transferat în mod semnificativ toate riscurile și beneficiile dreptului de proprietate al activului financiar respectiv.

Orice interes în activele financiare transferate reținut de Societate sau creat pentru Societate este recunoscut separat ca un activ sau datorie. Societatea derecunoaște o datorie financiară atunci când s-au încheiat obligațiile contractuale sau atunci când obligațiile contractuale sunt anulate sau expiră.

Dacă o entitate transferă un activ financiar printr-un transfer care îndeplinește condițiile pentru derecunoaștere și păstrează dreptul de a administra activul financiar în schimbul unui onorariu, atunci trebuie să recunoască fie un activ din administrare, fie o datorie din administrare pentru acel contract de administrare.

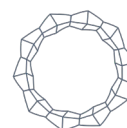
La derecunoașterea unui activ financiar în întregime (cu excepția instrumentelor de capital clasificate la valoarea justă prin alte elemente ale rezultatului global), diferența dintre:

- valoarea sa contabilă și
- suma alcătuită din (i) contravaloarea sumei primite (inclusiv orice activ nou obținut minus orice nouă datorie asumată) și (ii) orice câștig sau pierdere cumulat(ă) care a fost recunoscut(ă) în alte elemente ale rezultatului global,

trebuie recunoscută în profit sau pierdere.

În cazul instrumentelor de datorie, atunci când activul financiar la valoarea justă prin alte elemente ale rezultatului global este derecunoscut, câștigul sau pierderea cumulat(ă) recunoscut(ă) anterior în alte elemente ale rezultatului global este reclasificat(ă) din rezerva din reevaluare în profit sau pierdere drept o ajustare din reclasificare (reciclare în profit sau pierdere).

În cazul instrumentelor de capital evaluate la valoarea justă prin alte elemente ale rezultatului global, câștigul sau pierderea cumulat(ă) recunoscut(ă) anterior în alte elemente ale rezultatului global nu este reclasificat(ă) din rezerva din reevaluare în profit sau pierdere (i.e. nu se reciclează în profit sau pierdere), ci este reclasificată în rezultatul reportat.



3. POLITICI CONTABILE SEMNIFICATIVE (continuare)

e) Alte active și datorii financiare

- *Alte active și datorii financiare*

Alte active și datorii financiare sunt evaluate la cost amortizat utilizând metoda dobânzii efective.

f) Imobilizări corporale

Imobilizările corporale recunoscute ca active sunt evaluate inițial la costul de achiziție (pentru cele procurate cu titlu oneros), la valoarea de aport (pentru cele primite ca aport în natură la constituirea/majorarea capitalului social), respectiv la valoarea justă de la data dobândirii pentru cele primite cu titlu gratuit.

Costul unui element de imobilizare corporală este format din prețul de cumpărare, inclusiv taxele nerecuperabile, după deducerea oricăror reduceri de preț de natură comercială și a oricăror costuri care pot fi atribuite direct aducerii activului la locația și în condiția necesară pentru ca acesta să poată fi utilizat în scopul stabilit de către conducere, cum ar fi: cheltuielile cu angajații care rezultă direct din construcția sau achiziționarea activului, costurile de amenajare a amplasamentului, costurile inițiale de livrare și manipulare, costurile de instalare și asamblare, onorariile profesionale.

Imobilizările corporale sunt clasificate de către Societate în următoarele clase de active de aceeași natură și cu utilizări similare:

- terenuri și construcții;
- mașini și echipamente și mijloace de transport;
- mobilier, aparatură birotică, echipamente de protecție a valorilor umane și materiale și alte active corporale.

- *Evaluarea după recunoaștere*

Pentru recunoașterea ulterioară, Societatea a adoptat modelul reevaluării.

După recunoașterea ca activ, elementele de imobilizări corporale de natura construcțiilor și terenurilor a căror valoare justă poate fi evaluată în mod fiabil sunt contabilizate la o valoare reevaluată, aceasta fiind valoarea justă la data reevaluării minus orice amortizare acumulată ulterior și orice pierderi acumulate din depreciere.

Alte imobilizări corporale sunt măsurate la cost minus amortizarea cumulată și eventuale pierderi din depreciere.

Reevaluările trebuie să se facă cu suficientă regularitate pentru a asigura faptul că valoarea contabilă nu se deosebește semnificativ de ceea ce s-ar fi determinat prin utilizarea valorii juste la data perioadei de raportare.

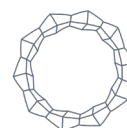
Dacă un element al imobilizărilor corporale este reevaluat, atunci întreaga clasă de imobilizări corporale din care face parte acel element este supusă reevaluării.

Dacă valoarea contabilă a unui activ este majorată ca urmare a unei reevaluări, creșterea este recunoscută în alte elemente ale rezultatului global și acumulată în capitalurile proprii, cu titlu de surplus din reevaluare.

Cu toate acestea, majorarea va fi recunoscută în profit sau pierdere în măsura în care aceasta compensează o descreștere din reevaluarea aceluiași activ recunoscut anterior în profit sau pierdere.

Dacă valoarea contabilă a unui activ este diminuată ca urmare a unei reevaluări, această diminuare este recunoscută în profit sau pierdere.

Cu toate acestea, reducerea va fi recunoscută în alte elemente ale rezultatului global în măsura în care surplusul din reevaluare prezintă un sold creditor pentru acel activ. Transferurile din surplusul din reevaluare în rezultatul raportat nu se efectuează prin profit sau pierdere.



3. POLITICI CONTABILE SEMNIFICATIVE (continuare)

f) Imobilizări corporale (continuare)

Evidența rezervelor din reevaluare se efectuează pe fiecare imobilizare în parte și pe fiecare operațiune de reevaluare care a avut loc.

Surplusul din reevaluare inclus în capitalurile proprii aferent unui element de imobilizare corporală se transferă direct în rezultatul reportat pe măsura amortizării și atunci când activul este derecunoscut la cedare sau casare.

Terenurile și construcțiile sunt evidențiate la valoare reevaluată, aceasta reprezentând valoarea justă la data reevaluării minus amortizarea cumulată și pierderi din depreciere. Reevaluările sunt realizate de către evaluatori specializați, membri ai ANEVAR.

- **Costurile ulterioare**

Cheltuielile cu întreținerea și reparațiile zilnice aferente imobilizărilor corporale nu sunt capitalizate. Ele sunt recunoscute drept costuri ale perioadei în care se produc. Aceste costuri constau în principal în cheltuieli cu forța de muncă și cu consumabilele și pot include și costul componentelor de mică valoare. Cheltuielile cu întreținerea și reparațiile imobilizărilor corporale se înregistrează în contul de profit sau pierdere atunci când apar.

Îmbunătățirile semnificative aduse imobilizărilor corporale, care cresc valoarea sau durata de viață a acestora, sau care măresc semnificativ capacitatea de generare a unor beneficii economice de către acestea, sunt capitalizate (măresc în mod corespunzător valoarea contabilă a respectivei imobilizări).

- **Amortizare**

Amortizarea este calculată la valoarea contabilă (costul de achiziție sau valoarea reevaluată, minus valoarea reziduală) pentru activitatea pentru care sunt destinate. Amortizarea este recunoscută în contul de profit sau pierdere utilizând metoda liniară pentru durata de viață utilă estimată pentru imobilizările corporale (mai puțin terenurile și imobilizările în curs), aceasta se înregistrează începând cu data la care sunt disponibile pentru utilizare, pentru activitatea pentru care sunt destinate, această modalitate reflectând cel mai fidel modul preconizat de consumare a beneficiilor economice încorporate în activ.

Amortizarea unui activ încetează cel mai devreme la data când activul este clasificat drept deținut pentru vânzare (sau inclus într-un grup destinat cedării care este clasificat drept deținut pentru vânzare), în conformitate cu IFRS 5 „Active imobilizate deținute în vederea vânzării și activități întrerupte” și la data la care activul este derecunoscut.

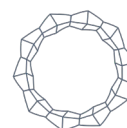
Fiecare parte a unui element de imobilizări corporale ce prezintă un cost semnificativ față de costul total al respectivului element trebuie amortizat separat.

Duratele de viață utile estimate pentru perioada curentă și pentru perioadele comparative sunt următoarele:

- construcții	12-50 ani
- mașini și echipamente și mijloace de transport	3-20 ani
- mobilier, aparatură birotică, echipamente de protecție a valorilor umane și materiale și alte active corporale	3-15 ani

Metodele de amortizare, duratele utile de viață estimate, precum și valorile reziduale sunt revizuite de către conducerea Societății la fiecare dată de raportare.

Din istoricul Societății, a rezultat faptul că valoarea reziduală a activelor este nesemnificativă și prin urmare, la calculul amortizării nu se ia în calcul valoarea reziduală.



3. POLITICI CONTABILE SEMNIFICATIVE (continuare)

f) Imobilizări corporale (continuare)

- **Deprecierea**

Un activ este depreciat atunci când valoarea sa contabilă depășește valoarea sa recuperabilă. Cu ocazia fiecărei date de raportare, Societatea trebuie să verifice dacă există indicii ale deprecierei activelor. În cazul în care sunt identificate astfel de indicii, Societatea trebuie să estimeze valoarea recuperabilă a activului.

Dacă valoarea contabilă a unui activ este diminuată ca urmare a unei reevaluări, această diminuare trebuie recunoscută în profit sau pierdere. Cu toate acestea, reducerea trebuie recunoscută în alte elemente ale rezultatului global în măsura în care surplusul din reevaluare prezintă un sold creditor pentru acel activ.

Reducerea recunoscută în alte elemente ale rezultatului global micșorează suma cumulată în capitalurile proprii cu titlu de surplus din reevaluare.

Terenurile nu se depreciază. Deprecierea altor bunuri tangibile este calculată, folosind metoda amortizării liniare, alocând costuri aferente valorii reziduale, în concordanță cu durata de viață aferentă.

- **Derecunoașterea**

Valoarea contabilă a unui element de imobilizări corporale este derecunoscută (eliminată din situația poziției financiare) la cedare sau atunci când nu se mai așteaptă niciun beneficiu economic viitor din utilizarea sau cedarea sa.

Imobilizările corporale care sunt casate sau vândute sunt eliminate din situația poziției financiare împreună cu amortizarea cumulată corespunzătoare.

Câștigul sau pierderea rezultate din derecunoașterea unui element de imobilizare corporală este inclus în contul de profit sau pierdere curent când elementul este derecunoscut.

g) Capital social

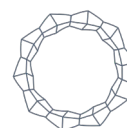
Capitalul social este format din acțiuni ordinare, nominative, de valoare egală, emise în formă dematerializată și acordă drepturi egale titularilor lor.

h) Acțiuni proprii

Societatea recunoaște la data tranzacției acțiunile proprii urmare a răscumpărărilor, ca o diminuare a capitalurilor proprii, în situația poziției financiare în „Acțiunii proprii” pentru partea aferentă valorii nominale și „Alte elemente de capitaluri proprii” pentru diferența dintre valoarea de răscumpărare și valoarea nominală. Acțiunile proprii sunt înregistrare la valoarea de achiziție, iar comisioanele de brokeraj și alte costuri direct legate de achiziție sunt înregistrate direct în capitalurile proprii, într-un cont distinct.

Anularea acțiunilor proprii se efectuează în conformitate cu aprobarea acționarilor, după îndeplinirea tuturor cerințelor legale. La anulare, soldul acțiunilor proprii este compensat cu capitalul social și rezultatul reportat.

Anularea acțiunilor proprii poate genera câștiguri sau pierderi, în funcție de valoarea de achiziție a acțiunilor proprii raportată la valoarea nominală a acestora. Câștigurile sau pierderile din anularea acțiunilor proprii sunt recunoscute direct în capitalurile proprii, într-un cont distinct.



3. POLITICI CONTABILE SEMNIFICATIVE (continuare)

i) Dividende de distribuit

Dividendele sunt tratate ca o distribuire a profitului în perioada în care au fost declarate și aprobate de către Adunarea Generală Ordinară a Acționarilor. Profitul disponibil pentru repartizare este profitul anului în situațiile financiare întocmite în conformitate cu IFRS.

j) Dividende prescrise

Drepturile de a cere dividendele neridicate de către acționari se analizează de către conducerea Societății, anual. Decizia de prescriere este aprobată de către Adunarea Generală a Acționarilor („A.G.A.”) la propunerea Consiliului de Administrație, în momentul în care conducerea Societății concluzionează că nu vor mai fi ieșiri de fluxuri de numerar. La momentul prescrierii, valoarea prescrisă se înregistrează în capitalurile proprii, într-un cont distinct în cadrul rezultatului reportat.

k) Beneficiile angajaților

- ***Beneficii pe termen scurt***

Beneficiile pe termen scurt ale angajaților includ salariile, primele (stimulentele) și contribuțiile la asigurările sociale. Obligațiile cu beneficiile pe termen scurt acordate angajaților nu se actualizează și sunt recunoscute în contul de profit sau pierdere pe măsură ce serviciul aferent este prestat.

Beneficiile pe termen scurt ale angajaților sunt recunoscute ca și cheltuială atunci când serviciile sunt prestate. Se recunoaște un provizion pentru sumele care se așteaptă a fi plătite cu titlu de prime (stimulente) în numerar pe termen scurt sau scheme de participare a personalului la profit în condițiile în care Societatea are în prezent obligația legală sau implicită de a plăti aceste sume ca rezultat al serviciilor trecute prestate de către angajați și dacă obligația respectivă poate fi estimată în mod credibil.

Pe lângă salarii și alte drepturi de natură salarială, potrivit contractului de societate (actului constitutiv) și a contractului colectiv de muncă, administratorii, directorii cu contract de mandat și salariații Societății au dreptul de a primi prime (stimulente) în condițiile îndeplinirii indicatorului de profit net stabilit prin bugetul de venituri și cheltuieli aprobat de Adunarea Generală a Acționarilor („A.G.A.”) pentru anul în curs, în limita sumei aprobate de A.G.A. de aprobare a situațiilor financiare ale anului respectiv.

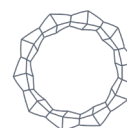
Această obligație este recunoscută mai întâi în contul de profit sau pierdere al exercițiului financiar în care s-a realizat profitul sub forma unor provizioane pentru beneficiile angajaților. Distribuirea acestor prime (stimulente) se realizează în anul următor, după aprobarea lor de către Adunarea Generală a Acționarilor.

- ***Planuri de contribuții determinate***

Societatea efectuează plăți în numele angajaților proprii către sistemul de pensii al statului român, asigurările de sănătate și contribuția asiguratorie de muncă în decursul derulării activității normale. Toți angajații Societății sunt membri și au obligația legală de a contribui (prin intermediul contribuțiilor sociale individuale) la sistemul de pensii și la sistemul de sănătate al statului român.

Contribuția asiguratorie de muncă este recunoscută în contul de profit sau pierdere al perioadei. Societatea nu are alte obligații suplimentare.

Societatea nu este angajată în niciun sistem de pensii independent și, în consecință, nu are niciun fel de alte obligații în acest sens. Societatea nu este angajată în nici un alt sistem de beneficii post pensionare. Societatea nu are obligația de a presta servicii ulterioare foștilor sau actualilor salariați.



3. POLITICI CONTABILE SEMNIFICATIVE (continuare)

k) Beneficiile angajaților (continuare)

- **Beneficiile angajaților pe termen lung**

Obligația netă a Societății în ceea ce privește beneficiile aferente serviciilor pe termen lung este reprezentată de valoarea beneficiilor viitoare pe care angajații le-au câștigat în schimbul serviciilor prestate de către aceștia în perioada curentă și perioadele anterioare.

l) Plata pe bază de acțiuni și programe de tip stock option plan

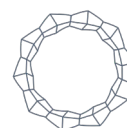
Societatea recunoaște serviciile prestate de angajați într-o tranzacție cu plata pe bază de acțiuni atunci când serviciile sunt prestate efectiv de către angajați. Societatea recunoaște o creștere corespunzătoare a capitalurilor proprii dacă serviciile prestate de către angajați au fost primite într-o tranzacție cu plata pe bază de acțiuni cu decontare în instrumente de capitaluri proprii.

Pentru tranzacțiile cu plata pe bază de acțiuni cu decontare în instrumente de capitaluri proprii ale Societății, trebuie să fie evaluate serviciile prestate și creșterea corespunzătoare a capitalurilor proprii, direct la valoarea justă a serviciilor prestate, cu excepția cazului când valoarea justă nu poate fi estimată în mod fiabil. Dacă Societatea nu poate estima în mod fiabil valoarea justă a serviciilor prestate, Societatea trebuie să evalueze valoarea acestora și creșterea corespunzătoare a capitalurilor proprii indirect, în raport cu valoarea justă a instrumentelor de capitaluri proprii acordate. Pentru a aplica aceste dispoziții tranzacțiilor cu angajații și alte persoane care prestează servicii similare, Societatea trebuie să evalueze valoarea justă a serviciilor primite prin raportarea la valoarea justă a instrumentelor de capitaluri proprii acordate, deoarece în general nu este posibilă estimarea, în mod fiabil, a valorii juste a serviciilor primite. Valoarea justă a acelor instrumente de capitaluri proprii trebuie evaluată la data acordării. Acordarea de instrumente de capitaluri proprii este condiționată de satisfacerea condițiilor specifice pentru intrarea în drepturi.

Persoanele eligibile, angajații și alte persoane similare, care au semnat un act de aderare sunt îndreptățite să își exercite opțiunea și să dobândească numărul corespunzător de acțiuni rezervate, dacă următoarele condiții sunt îndeplinite în mod cumulativ:

- A trecut un termen de cel puțin 12 luni de la data semnării actului de aderare;
- Persoana eligibilă nu și-a încetat relațiile profesionale de muncă, indiferent de formă (contract individual de muncă sau contract de mandat / administrare) cu Societatea până la momentul exercitării opțiunii, cu excepția contractelor individuale de muncă / de mandat / de administrare încheiate pe perioadă determinată, precum și în cazul pensionării anticipate / limită de vârstă;
- Persoana eligibilă nu a săvârșit vreo abatere disciplinară între data semnării actului de aderare și data exercitării opțiunilor; și
- Obiectivele de performanță (KPI), stabilite cu privire la persoana eligibilă (acolo unde e cazul, coroborate cu un punctaj general maxim al evaluării performanțelor individuale ale acestora, astfel cum este reflectat în fișa de evaluare anuală a salariaților / directorilor / administratorilor) și la Societate au fost îndeplinite.

Pentru evitarea dubiilor, dacă relația profesională dintre persoana eligibilă și Societate a încetat oricând înainte de data exercitării opțiunilor, persoana eligibilă nu mai este îndreptățită să își exercite opțiunile, cu excepția contractelor individuale de muncă / de mandat / de administrare încheiate pe perioadă determinată, precum și în cazul pensionării anticipate / limită de vârstă.



3. POLITICI CONTABILE SEMNIFICATIVE (continuare)

l) Plata pe bază de acțiuni și programe de tip stock option plan (continuare)

Condițiile pentru intrarea în drepturi, altele decât condițiile de piață, nu trebuie luate în considerare la estimarea valorii juste a acțiunilor sau a opțiunilor pe acțiuni, la data de evaluare. În schimb, condițiile pentru intrarea în drepturi trebuie luate în considerare prin ajustarea numărului de instrumente de capitaluri proprii incluse în evaluarea valorii tranzacției, astfel încât, în final, valoarea recunoscută pentru serviciile prestate în contrapartidă pentru instrumentele de capitaluri proprii acordate trebuie să se bazeze pe numărul de instrumente de capitaluri proprii care intră în drepturi în final. Așadar, pe o bază cumulativă, nici o valoare nu este recunoscută pentru serviciile prestate dacă angajatul și alte persoane care prestează servicii similare nu intră în drepturi pentru instrumentele de capitaluri proprii acordate, din cauza neîndeplinirii unei condiții pentru intrarea în drepturi, de exemplu, angajatul și alte persoane care prestează servicii similare nu finalizează perioada de servicii specificată sau nu este îndeplinită o condiție de performanță. Diferența dintre valoarea justă a instrumentelor de capitaluri proprii evaluată la data acordării și costul la care Societatea obține instrumentele de capitaluri proprii va fi înregistrată la data intrării în drepturi prin contul contabil – 1068 „Alte rezerve”.

m) Venituri și cheltuieli cu dobânzile

Veniturile și cheltuielile cu dobânzile sunt recunoscute în contul de profit sau pierdere prin metoda dobânzii efective. Rata dobânzii efective reprezintă rata care actualizează exact plățile și încasările în numerar preconizate în viitor pe durata de viață așteptată a activului sau datoriei financiare (sau, acolo unde este cazul, pe o durată mai scurtă) la valoarea contabilă a activului sau datoriei financiare.

n) Venituri din dividende

Veniturile din dividende sunt recunoscute în contul de profit sau pierdere la data la care este stabilit dreptul de a primi aceste venituri.

Veniturile din dividende sunt înregistrate la valoarea brută ce include impozitul pe dividende, care este recunoscut ca o cheltuială curentă cu impozitul pe profit.

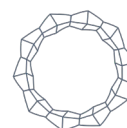
În cazul dividendelor primite sub forma acțiunilor ca alternativă la plata în numerar, veniturile din dividende sunt recunoscute la nivelul numerarului ce ar fi fost primit, în corespondență cu creșterea participației aferente. Societatea nu înregistrează venituri din dividende aferente acțiunilor primite cu titlu gratuit atunci când acestea sunt distribuite proporțional tuturor acționarilor.

o) Impozitul pe profit

Impozitul pe profit aferent exercițiului cuprinde impozitul curent și impozitul amânat.

Impozitul pe profit este recunoscut în profit sau pierdere sau în alte elemente ale rezultatului global dacă impozitul este aferent elementelor de capital.

Impozitul curent este impozitul de plătit aferent profitului realizat în perioada curentă, determinat în baza procentelor aplicate la data raportării și a tuturor ajustărilor aferente perioadelor precedente. Impozitul pe profit curent include și impozitul pe veniturile din dividende recunoscute la valoare brută. Pentru exercițiul financiar încheiat la 31 decembrie 2024 și 31 decembrie 2023, rata impozitului pe profit a fost de 16%. Rata de impozitare aferentă veniturilor din dividende impozabile la 31 decembrie 2024 și 31 decembrie 2023 a fost de 8% (pentru dividendele acordate de emitenții din portofoliu la care deținerile sunt mai mici de 10%) și 0% (pentru dividendele acordate de emitenții din portofoliu la care deținerile sunt mai mari de 10%, pe o perioadă mai mare de un an).



3. POLITICI CONTABILE SEMNIFICATIVE (continuare)

o) Impozitul pe profit (continuare)

Impozitul amânat este determinat de Societate folosind metoda bilanțului pentru acele diferențe temporare ce apar între baza fiscală de calcul a impozitului pentru active și datorii și valoarea contabilă a acestora, folosită pentru raportare în situațiile financiare individuale.

Impozitul amânat nu se recunoaște pentru următoarele diferențe temporare: recunoașterea inițială a fondului comercial, recunoașterea inițială a activelor și datoriilor provenite din tranzacții care nu sunt combinații de întreprinderi și care nu afectează nici profitul contabil nici pe cel fiscal și diferențe provenind din investiții în filiale, cu condiția ca acestea să nu fie reluate în viitorul apropiat.

Impozitul amânat este calculat pe baza procentelor de impozitare care se așteaptă să fie aplicabile diferențelor temporare la reluarea acestora, în baza legislației în vigoare la data raportării sau emise la data raportării și care va intra în vigoare ulterior.

Creanța privind impozitul amânat este recunoscută de Societate numai în măsura în care este probabilă realizarea de profituri viitoare care să poată fi utilizate pentru acoperirea pierderii fiscale. Creanța este revizuită la încheierea fiecărui exercițiu financiar și este diminuată în măsura în care beneficiul fiscal aferent este improbabil să se realizeze.

Creanțele și datoriile cu impozitul amânat sunt compensate numai dacă există dreptul legal de a compensa datoriile și creanțele curente cu impozitul și dacă acestea sunt aferente impozitului colectat de aceeași autoritate fiscală pentru aceeași entitate supusă taxării sau pentru autorități fiscale diferite dar care doresc să realizeze decontarea creanțelor și datoriilor curente cu impozitul utilizând o bază netă sau activele și datoriile aferente vor fi realizate simultan.

Impozitele adiționale care apar din distribuirea de dividende sunt recunoscute la aceeași dată cu obligația de plată a dividendelor.

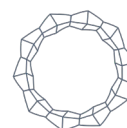
p) Rezultatul pe acțiune

Societatea prezintă rezultatul pe acțiune de bază și diluat pentru acțiunile ordinare. Rezultatul pe acțiune de bază se determină prin divizarea profitului sau pierderii atribuibile acționarilor ordinari ai Societății la numărul mediu ponderat de acțiuni ordinare aferente perioadei de raportare. Rezultatul pe acțiune diluat se determină prin ajustarea profitului sau pierderii atribuibile acționarilor ordinari și a numărului mediu ponderat de acțiuni ordinare cu efectele de diluare generate de acțiunile ordinare potențiale.

q) Datoriile și activele contingente

Datoriile, respectiv activele contingente sunt obligații, respectiv active potențiale apărute ca urmare a unor evenimente anterioare și a căror existență va fi confirmată sau nu de apariția unui sau mai multor evenimente viitoare incerte, care nu sunt în totalitate controlate de Societate. Evaluarea datoriilor și activelor contingente implică, în mod inerent, utilizarea de raționamente și estimări cu privire la rezultatul unor evenimente viitoare.

Datoriile contingente nu sunt recunoscute în situațiile financiare. Ele sunt prezentate în note, cu excepția cazurilor în care posibilitatea unei ieșiri de beneficii economice este redusă. Activele contingente nu sunt recunoscute în situațiile financiare, dar sunt prezentate când o intrare de beneficii este probabilă.



3. POLITICI CONTABILE SEMNIFICATIVE (continuare)
r) Noi standarde și amendamente
Standarde contabile IFRS noi și amendamente la standardele existente, care sunt în vigoare în anul curent

În anul în curs, Societatea a aplicat o serie de amendamente la Standardele de Contabilitate IFRS emise de Consiliul pentru Standarde Internaționale de Contabilitate (IASB) și adoptate de Uniunea Europeană care au intrat obligatoriu în vigoare pentru perioada de raportare care începe cu sau după 1 ianuarie 2024. Adoptarea acestora nu a avut un impact semnificativ asupra prezentărilor de informații și nici asupra sumelor raportate în prezentele situații financiare.

Standard	Titlu
Amendamente la IAS 1	Clasificarea datoriilor în datorii pe termen scurt și datorii pe termen lung și datorii pe termen lung cu indicatori financiari
Amendamente la IAS 7 și IFRS 7	Acorduri de finanțare în relația cu furnizorii
Amendamente la IFRS 16	Datorii de leasing într-o tranzacție de vânzare și leaseback

Standarde de contabilitate IFRS noi și amendamente la standardele existente emise și adoptate de UE, dar care nu au intrat încă în vigoare

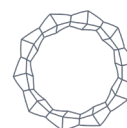
La data aprobării acestor situații financiare, Societatea nu a aplicat următoarele Standarde de Contabilitate IFRS modificate care au fost emise de IASB și adoptate de UE, dar nu au intrat încă în vigoare.

Standard	Titlu	Data intrării în vigoare stabilită de IASB
Amendamente la IAS 21	Lipsa convertibilității	1 ianuarie 2025

Standarde de contabilitate IFRS noi și amendamente la standardele existente emise, dar care nu au fost încă adoptate de UE

În prezent, IFRS astfel cum au fost adoptate de UE nu diferă semnificativ de IFRS adoptate de Consiliul pentru Standarde Internaționale de Contabilitate (IASB), cu excepția următoarelor standarde noi și amendamente la standardele existente, care nu au fost adoptate de UE la data autorizării prezentelor situații financiare:

Standard	Titlu	Stadiu adoptare UE
Amendamente la IFRS 9 și IFRS 7	Amendamente la clasificarea și evaluarea instrumentelor financiare (data intrării în vigoare stabilită de IASB: 1 ianuarie 2026)	Nu au fost încă adoptate de UE
Amendamente la IFRS 9 și IFRS 7	Contracte care fac referire la energia electrică dependentă de condițiile naturale	Nu au fost încă adoptate de UE
Amendamente la IFRS 1, IFRS 7, IFRS 9, IFRS 10 și IAS 7	Îmbunătățiri anuale ale Standardelor de Contabilitate IFRS - Volumul 11 (data intrării în vigoare stabilită de IASB: 1 ianuarie 2026)	Nu au fost încă adoptate de UE
IFRS 18	Prezentare și dezvăluire de informații în situațiile financiare (data intrării în vigoare stabilită de IASB: 1 ianuarie 2027)	Nu au fost încă adoptate de UE
IFRS 19	Filiale fără răspundere publică: informații de furnizat (data intrării în vigoare stabilită de IASB: 1 ianuarie 2027)	Nu au fost încă adoptate de UE
IFRS 14	Conturi de amânare aferente activităților reglementate (data intrării în vigoare stabilită de IASB: 1 ianuarie 2016)	Comisia Europeană a decis să nu înceapă procesul de aprobare al acestui standard interimar și să aștepte standardul final.
Amendamente la IFRS 10 și IAS 28	Vânzarea de sau contribuția cu active între un investitor și entitățile asociate sau asocierile în participație ale acestuia și amendamentele ulterioare (data intrării în vigoare a fost amânată pe perioadă nedeterminată de IASB, dar este permisă aplicarea anticipată)	Procesul de aprobare a fost amânat pe o perioadă nedeterminată până la finalizarea proiectului de cercetare privind metoda punerii în echivalență.



3. POLITICI CONTABILE SEMNIFICATIVE (continuare)

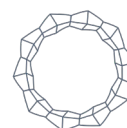
r) Noi standarde și amendamente (continuare)

Societatea anticipează că adoptarea acestor standarde noi și amendamentelor la standardele existente nu va avea un impact semnificativ asupra situațiilor financiare ale Societății în viitor.

Contabilitatea de acoperire împotriva riscurilor unui portofoliu de active și pasive financiare ale cărei principii nu au fost adoptate de UE rămâne nereglementată. Conform estimărilor Societății, folosirea contabilității de acoperire împotriva riscurilor unui portofoliu de active și pasive financiare conform IAS 39: „Instrumente financiare: recunoaștere și evaluare” nu ar afecta semnificativ situațiile financiare, dacă este aplicată la data bilanțului.

SCURTĂ DESCRIERE A STANDARDELOR NOI ȘI A AMENDAMENTELOR LA STANDARDELE EXISTENTE

- **IFRS 18 Prezentare și informații de furnizat în situațiile financiare** emis de IASB în 9 aprilie 2024 va înlocui IAS 1 Prezentarea situațiilor financiare. Standardul introduce trei seturi de cerințe noi pentru ca societățile să-și îmbunătățească raportarea performanței financiare și pentru a da investitorilor o bază mai bună de analizare și comparare a companiilor. Principalele modificări în noul standard față de IAS 1 se referă la: (a) introducerea de categorii (operațiuni de exploatare, de investiții, de finanțare, referitoare la impozitul pe profit și întrerupte) și de sub-totaluri definite în situația profitului sau a pierderii; (b) introducerea de cerințe pentru îmbunătățirea agregărilor și a dezagregărilor; (c) introducerea de informații privind Măsurile de performanță stabilite de conducere (MPC-uri) în notele la situațiile financiare.
- **IFRS 19 Filiale fără răspundere publică: informații de furnizat** emis de IASB în 9 mai 2024. Standardul permite filialelor să ofere informații restrânse atunci când aplică Standardele de Contabilitate IFRS în situațiile financiare. IFRS 19 este opțional pentru filialele eligibile și stabilește cerințele de furnizare de informații pentru filialele care aleg să îl aplice.
- **Amendamente la IFRS 16 Contracte de leasing - Datorii de leasing într-o tranzacție de vânzare și leaseback**, emise de IASB în 22 septembrie 2022. Amendamentele la IFRS 16 prevăd ca vânzătorul-locatar să evalueze ulterior datoriile de leasing care decurg dintr-o tranzacție de leaseback astfel încât să nu recunoască niciun fel de câștiguri sau pierderi aferente dreptului de utilizare reținut. Noile cerințe nu împiedică vânzătorul-locatar să recunoască în contul de profit și pierdere câștiguri sau pierderi din încetarea parțială sau totală a unui contract de leasing.
- **Amendamente la IAS 1 Prezentarea situațiilor financiare - Clasificarea datoriilor în datorii pe termen scurt și datorii pe termen lung**, emise de IASB în 23 ianuarie 2020, și **Amendamente la IAS 1 „Prezentarea situațiilor financiare” - Datorii pe termen lung cu indicatori financiari** emise de IASB în 31 octombrie 2022. Amendamentele emise în ianuarie 2020 oferă o abordare mai generală la clasificarea datoriilor prevăzută de IAS 1 plecând de la acordurile contractuale existente la data raportării. Amendamentele emise în octombrie 2022 clarifică modul în care condițiile pe care o entitate trebuie să le respecte în termen de douăsprezece luni de la perioada de raportare afectează clasificarea unei datorii și stabilesc data intrării în vigoare pentru ambele amendamente la perioadele anuale începând cu sau după 1 ianuarie 2024.
- **Amendamente la IAS 7 Situațiile fluxurilor de trezorerie și IFRS 7 Instrumente financiare: Informații de furnizat – Acorduri de finanțare în relația cu furnizorii** emise de IASB în 25 mai 2023. Amendamentele adaugă cerințe privind informațiile care trebuie furnizate, precum și „indicatori” în cadrul cerințelor existente privind informațiile de furnizat pentru oferirea de informații calitative și cantitative referitoare la acordurile de finanțare în relația cu furnizorii.
- **Amendamente la IAS 21 Efectele variației cursului de schimb valutar – Lipsa convertibilității** emise de IASB în 15 august 2023. Amendamentele conțin îndrumări ca entitățile să menționeze atunci când o monedă este convertibilă și cum să determine cursul de schimb atunci când aceasta nu este convertibilă.

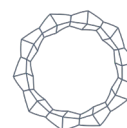


3. POLITICI CONTABILE SEMNIFICATIVE (continuare)

r) Noi standarde și amendamente (continuare)

- **Amendamente la IFRS 9 și IFRS 7 - Amendamente la clasificarea și evaluarea instrumentelor financiare** emise de IASB în 30 mai 2024. Amendamentele clarifică clasificarea activelor financiare care au caracteristici de mediu, sociale, de governanță corporativă (ESG) și similare. Amendamentele clarifică și data la care un activ sau o datorie financiară este derecunoscut(ă) și introduce cerințe suplimentare de prezentare cu privire la investițiile în instrumentele de capitaluri proprii desemnate la valoarea justă prin alte elemente ale rezultatului global și instrumentele financiare care au caracteristici contingente.
- **Amendamente la IFRS 9 și IFRS 7 – Contracte care fac referire la energia electrică dependentă de condițiile naturale** emise de IASB în 18 decembrie 2024. Cerințele de uz propriu din IFRS 9 sunt modificate astfel încât să includă factorii pe care o entitate trebuie să-i ia în calcul atunci când aplică IFRS 9:2.4 în contractele de achiziție și livrare de energie electrică din surse regenerabile pentru care sursa de producere a energiei electrice depinde de condițiile naturale. Dispozițiile privind contabilitatea de acoperire împotriva riscurilor din IFRS 9 sunt modificate astfel încât să permită unei entități care aplică un contract de energie electrică din surse regenerabile care depind de condițiile naturale, specificat drept element de acoperire împotriva riscurilor să desemneze un volum variabil de tranzacții de energie electrică previzionate ca fiind instrumentul acoperit împotriva riscurilor dacă sunt îndeplinite anumite criterii și să evalueze elementul acoperit împotriva riscurilor folosind același ipoteze legate de volum ca cele folosite pentru elementul de acoperire împotriva riscurilor. Amendamentele la IFRS 7 și IFRS 9 vor introduce cerințe de prezentare de informații cu privire la contractele de energie electrică dependente de condițiile naturale cu anumite caracteristici specificate.
- **Amendamente la IFRS 1, IFRS 7, IFRS 9, IFRS 10 și IAS 7 – Îmbunătățiri anuale ale Standardelor de Contabilitate IFRS – Volumul 11** emise de IASB în 18 iulie 2024. Aceste amendamente includ clarificări, simplificări, corecții și modificări în următoarele domenii: (a) contabilitatea de acoperire a riscurilor adoptată de o entitate care adoptă standardele pentru prima dată (IFRS 1); (b) câștigul sau pierderea la scoaterea din gestiune (IFRS 7); (c) prezentarea diferenței amânate între valoarea justă și prețul de tranzacționare (IFRS 7); (d) introducerea și prezentările de informații privind riscul de credit (IFRS 7); (e) scoaterea din evidență a datoriilor de leasing de către locatar (IFRS 9); (f) prețul de tranzacționare (IFRS 9); (g) stabilirea unui „reprezentant de facto” (IFRS 10); (h) metoda bazată pe cost (IAS 7).
- **IFRS 14 Conturi de amânare aferente activităților reglementate** emis de IASB în 30 ianuarie 2014. Acest standard are scopul de a permite entităților care adoptă pentru prima dată IFRS, și care recunosc în prezent conturile de amânare aferente activităților reglementate conform politicilor contabile general acceptate anterioare, să continue să facă acest lucru la trecerea la IFRS.
- **Amendamente la IFRS 10 Situații financiare consolidate și IAS 28 Investiții în entități asociate și asocieri în participație- Vânzarea de sau contribuția cu active între un investitor și entitățile asociate sau asocierile în participație ale acestuia**, emise de IASB în 11 septembrie 2014. Amendamentele soluționează contradicția dintre cerințele IAS 28 și IFRS 10 și clarifică faptul că într-o tranzacție care implică o entitate asociată sau asociere în participație, câștigurile sau pierderile sunt recunoscute atunci când activele vândute sau aduse drept contribuție reprezintă o întreprindere.

Politicile contabile semnificative aplicate în aceste situații financiare sunt consecvente cu cele din situațiile financiare anuale ale Societății pentru exercițiul financiar încheiat la 31 decembrie 2024 și respectă prevederile Normei nr. 39/2015 pentru aprobarea Reglementărilor contabile conforme cu Standardele internaționale de raportare financiară, aplicabile entităților autorizate, reglementate și supravegheate de Autoritatea de Supraveghere Financiară din Sectorul instrumentelor și investițiilor financiare, precum și Fondul de Compensare a Investitorilor, cu modificările și completările ulterioare.



4. ADMINISTRAREA RISCURILOR SEMNIFICATIVE

Politica privind administrarea riscurilor cuprinde ansamblul procedurilor necesare evaluării expunerii la principalele categorii de riscuri relevante, care pot avea un impact în desfășurarea activității și în îndeplinirea obligațiilor prevăzute de cadrul de reglementare. Activitatea de management al riscurilor, componentă importantă a activității societății, vizează atât riscurile generale cât și riscurile specifice, astfel cum acestea sunt prevăzute de reglementările legale naționale și internaționale. Infinity Capital Investments S.A. este sau poate fi supusă unor riscuri financiare ce rezultă din activitatea desfășurată pentru realizarea obiectivelor stabilite.

Administrarea riscurilor semnificative presupune asigurarea cadrului pentru identificarea, evaluarea, monitorizarea și controlul acestor riscuri în vederea menținerii lor la un nivel acceptabil raportat la apetitul de risc al Societății și la capacitatea acesteia de a diminua sau acoperi aceste riscuri.

Monitorizarea riscurilor se face pe fiecare nivel ierarhic, existând proceduri de supervizare și aprobare a limitelor decizionale.

Profilul de risc reprezintă evaluarea într-un anumit moment în timp a expunerilor la risc brute și, după caz, nete (după luarea în considerare a diminuatorilor de risc), agregate în cadrul fiecărei categorii de risc relevante, precum și între acestea, pe baza unor ipoteze curente sau anticipative. Prin profilul de risc, Infinity Capital Investments S.A. și-a stabilit, pentru fiecare categorie de risc, nivelul până la care Societatea este dispusă să-și asume riscuri, respectiv să le accepte, în contextul păstrării sub control a riscurilor semnificative.

Profilul global de risc asumat de Societate este unul mediu, corespunzător unui apetit la risc mediu.

Investițiile în acțiunile Societății comportă nu numai avantajele ce le sunt specifice, dar și riscul nerealizării obiectivelor, inclusiv al unor pierderi pentru investitori, veniturile atrase din investiții fiind, de regulă, proporționale cu riscul. În activitățile sale curente, Societatea poate să se confrunte atât cu riscurile specifice care decurg din funcționarea sa curentă, cât și cu riscuri indirecte care apar ca urmare a derulării operațiunilor și serviciilor în colaborare cu alte entități financiare.

Principalele riscuri identificate în activitatea Societății sunt:

- riscul de piață (risc de preț, risc valutar, risc de rată a dobânzii);
- riscul de credit;
- riscul de lichiditate;
- riscul operațional;
- riscul legat de durabilitate.

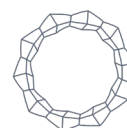
a) Riscul de piață

Riscul de piață reprezintă riscul de a înregistra pierderi aferente pozițiilor din bilanț și din afara bilanțului datorită fluctuațiilor nefavorabile pe piață ale prețurilor (cum ar fi, de exemplu, prețurile acțiunilor, ratele de dobândă, cursurile de schimb valutar). Societatea monitorizează riscul de piață având ca obiectiv optimizarea rentabilității în raport cu riscul asociat, în conformitate cu politicile și procedurile aprobate. Din punctul de vedere al Societății, riscurile de piață relevante sunt: riscul de preț (risc de poziție), riscul de schimb valutar, riscul de rată a dobânzii.

Societatea este expusă la următoarele riscuri de piață:

- **Riscul de preț (poziție)**

Riscul de preț (de poziție) este generat de volatilitatea prețurilor pieței, precum fluctuațiile de pe piața instrumentelor financiare, ca rezultat al schimbării prețurilor pieței, schimbări cauzate fie de factori care afectează toate instrumentele tranzacționate pe piață (componentă sistemică), fie de factori specifici instrumentelor individuale sau emitentului acestora (componentă nesistemică).



4. ADMINISTRAREA RISCURILOR SEMNIFICATIVE (continuare)

a) Riscul de piață (continuare)

- *Riscul de preț (poziție) (continuare)*

Infinity Capital Investments S.A. monitorizează atât componenta sistemică (riscul general determinat de factori la nivel macro), cât și riscul specific, determinat de activitatea proprie a emitenților, pentru ca atunci când riscurile de preț nu sunt în concordanță cu politicile și procedurile interne să se acționeze în consecință prin rebalansarea portofoliului de active. Având în vedere specificul activității Infinity Capital Investments S.A., riscul de preț reprezintă un risc relevant pentru Societate.

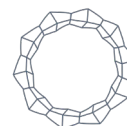
Valoarea de piață a portofoliului de acțiuni listate prezentate în ierarhia valorii juste la Nivel 1 (pe BVB – piață reglementată, BVB-AeRO – sistem alternativ de tranzacționare), la 31 decembrie 2024, reprezintă 88,23% (31 decembrie 2023: 87,62%) din valoarea totală a portofoliului administrat.

Societatea monitorizează, de asemenea, concentrarea riscului pe sectoare de activitate, care se prezintă după cum urmează, pentru activele financiare evaluate la valoare justă prin contul de profit sau pierdere și activele financiare desemnate la valoare justă prin alte elemente ale rezultatului global:

Structura portofoliului	Valoarea de piață		Valoarea de piață	
	a pachetului		a pachetului	
	31 decembrie 2024		31 decembrie 2023	
Sectoarele economice cu pondere în portofoliul valoric Infinity (în ordine descrescătoare):	(lei)	%	(lei)	%
finanțe, bănci	1.374.316.953	41,99	1.167.345.371	40,02
intermedieri financiare	531.536.089	16,24	385.663.312	13,22
resurse petrol, gaz metan și servicii anexe	513.060.784	15,68	431.350.650	14,78
închirieri și subînchirieri bunuri imobiliare	294.079.051	8,99	298.416.548	10,23
industria farmaceutică	223.938.115	6,84	275.478.777	9,44
transport energie și gaze	137.418.348	4,20	146.493.822	5,02
industria electronică, electrotehnică	100.004.689	3,06	97.949.116	3,36
industria alimentară	61.096.060	1,87	80.647.221	2,76
turism, alimentație publică, agrement	21.846.906	0,67	19.247.951	0,66
distribuire, furnizare de energie electrică și servicii energetice	5.490.000	0,17	5.760.000	0,20
industria constructoare de mașini și prelucrare	956.010	0,03	1.176.974	0,04
unități de fond	7.331.746	0,22	6.621.169	0,23
Altele	1.810.977	0,04	1.086.051	0,04
Total	3.272.885.728	100	2.917.236.962	100

Din analiza datelor prezentate mai sus, la 31 decembrie 2024, Societatea deține cu precădere acțiuni la emitenți care activează în domeniul finanțe, bănci cu o pondere de 41,99% din total portofoliu, în creștere față de 31 decembrie 2023, când pe același sector de activitate înregistra o pondere de 40,02% (creștere determinată de tranzacțiile pe piața de capital și de aprecierea valorii juste a participațiilor din portofoliu).

Expunerea pe județe la 31 decembrie 2024, respectiv 31 decembrie 2023, pentru activele financiare evaluate la valoare justă prin contul de profit sau pierdere și pentru activele financiare desemnate la valoare justă prin alte elemente ale rezultatului global este următoarea:



4. ADMINISTRAREA RISCURILOR SEMNIFICATIVE (continuare)
a) Riscul de piață (continuare)

- *Riscul de preț (poziție) (continuare)*

Expunerea pe județe	31 decembrie		31 decembrie	
	2024	%	2023	%
BUCUREȘTI	1.445.867.476	44,18	1.305.313.018	44,86
CLUJ	867.406.773	26,51	673.952.650	23,15
ARAD	289.261.964	8,84	196.578.783	6,75
IAȘI	223.938.115	6,84	275.478.777	9,46
SIBIU	186.292.187	5,69	166.020.656	5,70
DOLJ	154.947.344	4,73	138.961.417	4,77
CONSTANȚA	52.663.886	1,61	68.037.815	2,34
DÂMBOVIȚA	23.839.637	0,73	27.877.384	0,96
OLT	19.124.151	0,58	16.817.607	0,58
VÂLCEA	6.439.443	0,20	37.431.249	1,29
TIMIȘ	3.104.752	0,09	4.146.437	0,14
Total	3.272.885.728	100	2.910.615.793	100

- *Riscul valutar*

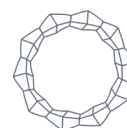
Riscul valutar este riscul de pierderi rezultate din variațiile cursurilor de schimb valutar. Acest risc are în vedere toate pozițiile deținute de Societate în depozite în valută, instrumente financiare denumite în valută, indiferent de perioada de deținere sau al nivelului de lichiditate înregistrat de respectivele poziții. Societatea nu a utilizat în perioada de raportare instrumente financiare derivate pentru a se proteja față de fluctuațiile cursului de schimb.

Societatea urmărește în permanență reducerea la minim a posibilelor efecte adverse asociate riscului de piață, printr-o politică de diversificare prudentială a portofoliului de active financiare administrat.

La 31 decembrie 2024, disponibilitățile în valută erau de 8.017 lei, reprezentând 0,0002% din total activ, prin urmare riscul valutar este nesemnificativ. De asemenea, Infinity Capital Investments S.A. deține și un număr de 80 de unități de fond emise de FIA Agricultural Fund, în valoare totală de 206.145,60 euro (echivalent 1.025.389 lei, ce reprezintă 0,03% din total activ).

În acest context, Societatea nu a utilizat în perioada de raportare instrumente financiare derivate pentru a se proteja față de fluctuațiile cursului de schimb.

La 31.12.2024, riscul de piață se încadrează în limitele de risc aprobate pentru un apetit de risc mediu.



4. ADMINISTRAREA RISCURILOR SEMNIFICATIVE (continuare)
a) Riscul de piață (continuare)

- *Riscul valutar (continuare)*

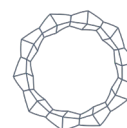
Concentrarea activelor și datoriilor pe feluri de valute este rezumată în tabelul următor:

În lei

	Valoare contabilă	Lei	EUR (echivalent lei)	USD (echivalent lei)
31 decembrie 2024				
Active financiare				
Numerar și echivalente de numerar	330.538.656	330.530.639	5.438	2.579
Active financiare evaluate la valoare justă prin contul de profit sau pierdere	7.331.746	6.306.357	1.025.389	-
Active financiare desemnate la valoare justă prin alte elemente ale rezultatului global	3.265.553.982	3.265.553.982	-	-
Alte active financiare la cost amortizat	19.266.739	19.266.739	-	-
Total active financiare	3.622.691.123	3.621.657.717	1.030.827	2.579
Datorii financiare				
Dividende de plată	48.473.389	48.473.389	-	-
Datorii financiare la cost amortizat	1.469.394	1.469.394	-	-
Total datorii financiare	49.942.783	49.942.783	-	-
Poziția netă	3.572.748.340	3.571.714.934	1.030.827	2.579

În lei

	Valoare contabilă	Lei	EUR (echivalent lei)	USD (echivalent lei)
31 decembrie 2023				
Active financiare				
Numerar și echivalente de numerar	69.096.362	69.089.365	5.082	1.915
Active financiare evaluate la valoare justă prin contul de profit sau pierdere	6.621.169	5.669.436	951.733	-
Active financiare desemnate la valoare justă prin alte elemente ale rezultatului global	2.910.615.793	2.910.615.793	-	-
Obligațiuni la cost amortizat	1.122.927	1.122.927	-	-
Alte active financiare la cost amortizat	85.363	85.363	-	-
Total active financiare	2.987.541.614	2.986.582.884	956.815	1.915
Datorii financiare				
Dividende de plată	48.747.231	48.747.231	-	-
Datorii financiare la cost amortizat	962.238	729.497	232.741	-
Total datorii financiare	49.709.469	49.476.728	232.741	-
Poziția netă	2.937.832.145	2.937.106.156	724.074	1.915



4. ADMINISTRAREA RISCURILOR SEMNIFICATIVE (continuare)
a) Riscul de piață (continuare)

- **Riscul de rată a dobânzii**

Riscul de rată a dobânzii reprezintă riscul actual sau viitor de afectare a profiturilor și capitalului ca urmare a unor modificări adverse a ratelor dobânzii.

Rata dobânzii influențează direct veniturile și cheltuielile atașate activelor și datorii financiare purtătoare de dobânzi variabile.

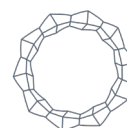
Majoritatea activelor din portofoliu nu sunt purtătoare de dobândă. În consecință, Societatea nu este în mod semnificativ afectată de riscul de rată a dobânzii. Ratele de dobândă aplicate numerarului și echivalentelor de numerar sunt pe termen scurt.

La 31.12.2024, Infinity Capital Investments S.A. avea numerar și echivalente în numerar (în care sunt incluse și depozite bancare cu o scadență de până la 1 lună) în sumă de 330.538.656 lei, care reprezintă 9,0932% din total activ. Societatea urmărește evoluția politicii monetare pentru a monitoriza efectele care pot influența riscul de rată a dobânzii.

De asemenea, expunerea societății la variația valorii juste sau a fluxurilor viitoare de numerar generate de fluctuațiile ratei dobânzii este foarte redusă, prin urmare se poate concluziona că riscul de rată a dobânzii este nesemnificativ.

Următorul tabel rezumă expunerea Societății la riscul de rată a dobânzii.

În lei	Valoare						Fără risc de dobândă
	contabilă	Sub 1 lună	1- 3 luni	3-6 luni	6-9 luni	>1 an	
31 decembrie 2024							
Active financiare							
Numerar și echivalente de numerar	330.538.656	329.715.501	-	-	-	-	823.155
Active financiare evaluate la valoare justă prin contul de profit sau pierdere	7.331.746	-	-	-	-	-	7.331.746
Active financiare desemnate la valoare justă prin alte elemente ale rezultatului global	3.265.553.982	-	-	-	-	-	3.265.553.982
Alte active financiare la cost amortizat	19.266.739	-	-	-	-	-	19.266.739
Total active financiare	3.622.691.123	329.715.501	-	-	-	-	3.292.975.622
Datorii financiare							
Dividende de plată	48.473.389	-	-	-	-	-	48.473.389
Datorii financiare la cost amortizat	1.469.394	-	-	-	-	-	1.469.394
Total datorii financiare	49.942.783	-	-	-	-	-	49.942.783
Poziția netă	3.572.748.340	329.715.501	-	-	-	-	3.242.032.839



4. ADMINISTRAREA RISCURILOR SEMNIFICATIVE (continuare)
a) Riscul de piață (continuare)

- *Riscul de rată a dobânzii (continuare)*

În lei	Valoare						Fără risc de dobândă
	contabilă	Sub 1 lună	1- 3 luni	3-6 luni	6-9 luni	>1 an	
31 decembrie 2023							
Active financiare							
Numerar și echivalente de numerar	69.096.362	67.885.496	-	-	-	-	1.210.866
Active financiare evaluate la valoare justă prin contul de profit sau pierdere	6.621.169	-	-	-	-	-	6.621.169
Active financiare desemnate la valoare justă prin alte elemente ale rezultatului global	2.910.615.793	-	-	-	-	-	2.910.615.793
Obligațiuni la cost amortizat	1.122.927	-	22.927	-	-	1.100.000	-
Alte active financiare la cost amortizat	85.363	-	-	-	-	-	85.363
Total active financiare	2.987.541.614	67.885.496	22.927	-	-	1.100.000	2.918.533.191
Datorii financiare							
Dividende de plată	48.747.231	-	-	-	-	-	48.747.231
Datorii financiare la cost amortizat	962.238	21.822	44.171	67.255	99.493	-	729.497
Total datorii financiare	49.709.469	21.822	44.171	67.255	99.493	-	49.476.728
Poziția netă	2.937.832.145	67.863.614	(21.244)	(67.255)	(99.493)	1.100.000	2.869.056.463

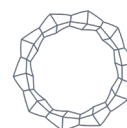
b) Riscul de credit

Riscul de credit reprezintă riscul actual sau viitor de afectare a profiturilor și capitalului ca urmare a neîndeplinirii de către debitor a obligațiilor contractuale sau a eșecului acestuia în îndeplinirea celor stabilite.

Principalele elemente de risc de credit identificate, care pot influența semnificativ activitatea Societății, sunt:

- riscul de neîncasare a dividendelor/dobânzilor de la societățile din portofoliu;
- riscul de neîncasare a valorii contractului, în cazul activității de vânzare a pachetelor de acțiuni la societăți de tip „închis”;
- riscul generat de investițiile în obligațiuni și/sau alte instrumente de credit;
- riscul de decontare în cazul tranzacțiilor cu acțiuni emise de societăți listate;
- risc de faliment sau insolvență.

Indicatorii utilizați pentru măsurarea riscului de insolvabilitate al emitenților sunt următorii: rata de expunere la emitenți cu risc ridicat de faliment (în următorii 2 ani), rata de expunere pe active necotate, rata de expunere pe sectoare de activitate.



4. ADMINISTRAREA RISCURILOR SEMNIFICATIVE (continuare)
b) Riscul de credit (continuare)

Infinity Capital Investments S.A. analizează riscul de credit în urma expunerii investiționale în obligațiuni și prin deținerea de conturi curente și depozite bancare cât și alte creanțe.

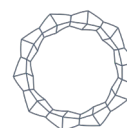
La 31 decembrie 2024, expunerea pe sectorul bancar reprezenta 46,90% din total activ, din care 37,81% reprezintă valoarea de piață a acțiunilor deținute la Banca Transilvania și B.R.D.-Groupe Societe Generale, iar 9,09% reprezintă numerarul și echivalentele de numerar deținute la instituțiile bancare.

În ceea ce privește disponibilul bănesc al societății la 31.12.2024, în principal, este deținut la Eximbank România, care are un rating F3, asimilat ratingului suveran.

Ca urmare a evaluării principalelor elemente ale riscului de credit, la 31 decembrie 2024, riscul de credit se încadrează în limitele de risc aprobate pentru un apetit de risc mediu.

<i>În LEI</i>	Rating	31 decembrie 2024	31 decembrie 2023
EximBank	Fitch: F3 (asimilat ratingului suveran)	328.570.862	-
Banca Transilvania	Fitch: F3	1.222.818	51.713.336
Raiffeisen Bank	Moody's: Baa1	49.220	170.637
BCR	Moody's: Prime -2	695.413	17.211.087
Total disponibilități la bănci		330.538.313	69.095.060
Numerar și alte valori		343	1.302
Total conturi curente și depozite, din care:		330.538.656	69.096.362
<i>Numerar și conturi curente</i>		823.155	1.210.866
<i>Depozite plasate la bănci</i>		329.715.501	67.885.496
Pierdere de credit așteptată, din care aferentă:			
Numerar și conturi curente		-	-
Depozite plasate la bănci		-	-
Total numerar, conturi și depozite plasate la bănci		330.538.656	69.096.362

<i>În LEI</i>	Rating	31 decembrie 2024	31 decembrie 2023
Obligațiuni emise de Mercur S.A.	Fără rating	-	1.122.927
Total obligațiuni la cost amortizat – valoare bruta		-	1.122.927
Pierdere de credit șteptată		-	-
Total obligațiuni la cost amortizat		-	1.122.927



4. ADMINISTRAREA RISCURILOR SEMNIFICATIVE (continuare)
b) Riscul de credit (continuare)
Active financiare la cost amortizat
În LEI

	31 decembrie 2024	31 decembrie 2023
Active financiare la cost amortizat	19.897.175	715.799
Pierdere de credit așteptată	(630.436)	(630.436)
Total active financiare la cost amortizat	19.266.739	85.363

c) Riscul de lichiditate

Riscul de lichiditate reprezintă riscul ca o poziție din portofoliul societății să nu poată fi vândută, lichidată sau închisă cu costuri limitate într-un interval de timp rezonabil de scurt.

Societatea urmărește menținerea unui nivel de lichiditate adecvat obligațiilor sale suport, pe baza unei evaluări a lichidității relative a activelor pe piață, ținând cont de perioada necesară pentru lichidare și de prețul sau de valoarea la care pot fi lichidate activele respective, precum și de sensibilitatea lor la riscurile de piață sau la alți factori externi.

Societatea monitorizează sistematic profilul de lichiditate al portofoliului de active, având în vedere contribuția fiecărui activ asupra lichidității, precum și pasivele și angajamentele semnificative, contingente sau de altă natură, pe care Societatea le poate avea în raport cu obligațiile sale suport.

Riscul de lichiditate aferent obligațiilor de plată este foarte redus, datoriile curente ale Societății fiind acoperite de deținerile în conturi curente și/sau depozite plasate pe termene scurte.

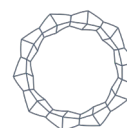
Societatea monitorizează în permanență profilul de lichiditate al portofoliului, analizând impactul fiecărui activ asupra lichidității, adoptând o politică prudentială privind ieșirile de numerar, evaluând în permanență riscurile cantitative și calitative ale pozițiilor deținute și ale investițiilor preconizate a fi realizate.

La 31.12.2024, riscul de lichiditate se încadrează în limitele de risc aprobate pentru un apetit de risc mediu.

Structura activelor și datorii din punct de vedere al lichidității este analizată în tabelul următor:

În lei

	Valoare contabilă	Sub 1 lună	1- 3 luni	3-6 luni	6-12 luni	>1 an	Fără maturitate prestabilită
31 decembrie 2024							
Active financiare							
Numerar și echivalente de numerar	330.538.656	330.538.656	-	-	-	-	-
Active financiare evaluate la valoare justă prin contul de profit sau pierdere	7.331.746	-	-	-	-	-	7.331.746
Active financiare desemnate la valoare justă prin alte elemente ale rezultatului global	3.265.553.982	-	-	-	-	-	3.265.553.982

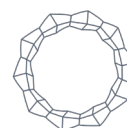


4. ADMINISTRAREA RISCURILOR SEMNIFICATIVE (continuare)
b) Riscul de lichiditate (continuare)

Alte active financiare la cost amortizat	19.266.739	-	-	-	-	-	19.266.739
Total active financiare	3.622.691.123	330.538.656	-	-	-	-	3.292.152.467
Datorii financiare							
Dividende de plată	48.473.389	4.304.852	-	-	-	-	44.168.537
Datorii financiare la cost amortizat	1.469.394	-	-	-	-	-	1.469.394
Total datorii financiare	49.942.783	4.304.852	-	-	-	-	45.637.931
Poziția netă	3.572.748.340	326.233.804	-	-	-	-	3.246.514.536

În lei

	Valoare contabilă	Sub 1 lună	1- 3 luni	3-6 luni	6-12 luni	>1 an	Fără maturitate prestabilită
31 decembrie 2023							
Active financiare							
Numerar și echivalente de numerar	69.096.362	69.096.362	-	-	-	-	-
Active financiare evaluate la valoare justă prin contul de profit sau pierdere	6.621.169	-	-	-	-	-	6.621.169
Active financiare desemnate la valoare justă prin alte elemente ale rezultatului global	2.910.615.793	-	-	-	-	-	2.910.615.793
Obligațiuni la cost amortizat	1.122.927	-	22.927	-	-	1.100.000	-
Alte active financiare la cost amortizat	85.363	-	-	-	-	-	85.363
Total active financiare	2.987.541.614	69.096.362	22.927	-	-	1.100.000	2.917.322.325
Datorii financiare							
Dividende de plată	48.747.231	11.441.566	-	-	-	-	37.305.665
Datorii financiare la cost amortizat	962.238	21.822	44.171	67.255	99.493	-	729.497
Total datorii financiare	49.709.469	11.463.388	44.171	67.255	99.493	-	38.035.162
Poziția netă	2.937.832.145	57.632.974	(21.244)	(67.255)	(99.493)	1.100.000	2.879.287.163



4. ADMINISTRAREA RISCURILOR SEMNIFICATIVE (continuare)

d) Riscul operațional

Riscul operațional este riscul de pierdere care rezultă fie din utilizarea unor procese, persoane sau sisteme interne inadecvate sau care nu și-au îndeplinit funcția în mod corespunzător, fie din evenimente externe, și care include riscul juridic.

În categoria riscului operațional se urmăresc:

- risc juridic - o subcategorie a riscului operațional care reprezintă riscul de pierdere ca urmare atât a amenzilor, penalităților și sancțiunilor de care Societatea este pasibilă în caz de neaplicare sau aplicare defectuoasă a dispozițiilor legale sau contractuale, cât și a faptului că drepturile și obligațiile contractuale ale societății și/sau ale contrapartidei sale nu sunt stabilite în mod corespunzător;
- risc de conformitate - riscul actual sau viitor de afectare a profiturilor, fondurilor proprii sau a lichidității, care poate conduce la pierderi financiare semnificative sau care poate afecta reputația Societății, ca urmare a încălcării sau neconformării cu cadrul legal și de reglementare, cu acordurile, practicile recomandate sau standardele etice aplicabile activităților sale;
- riscul IT - reprezintă o sub-categorie a riscului operațional care se referă la riscul determinat de inadecvarea strategiei și politicii IT, a tehnologiei informației și a procesării informației, cu referire la capacitatea de gestionare, integritatea, controlabilitatea și continuitatea acesteia, sau de utilizarea necorespunzătoare a tehnologiei informației;
- risc de spălarea banilor și finanțarea terorismului (SB/FT) - riscul inerent, respectiv nivelul riscului de spălare a banilor și de finanțare a terorismului înainte de atenuarea acestuia, sens în care se analizează impactul și probabilitatea de implicare a entităților reglementate în operațiuni de SB/FT.

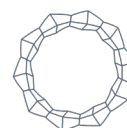
În scopul evaluării nivelului de risc operațional la care este expusă, Infinity Capital Investments S.A. acționează pentru identificarea și încadrarea evenimentelor de risc operațional în categorii specifice, care să permită stabilirea celor mai eficiente metode de control și diminuare a efectelor potențiale.

În acest scop, funcționează în cadrul companiei Biroul Conformitate, Biroul Audit Intern și Biroul Administrare Risc care, alături de compartimentele funcționale din cadrul Infinity Capital Investments S.A., sunt responsabile cu analiza preliminară a riscurilor operaționale apărute în aria lor de activitate. Infinity Capital Investments S.A. utilizează autoevaluarea ca instrument de analiză și administrare a riscului operațional.

Riscurile operaționale sunt evaluate și monitorizate astfel încât obiectivele investiționale ale societății, astfel cum au fost aprobate de acționari, să fie realizate generând beneficii pentru investitori.

În luna martie 2023, a fost realizată evaluarea internă a riscurilor operaționale generate de sistemele informatice pentru anul 2022, în conformitate cu art. 49 lit. a) din Norma A.S.F. nr. 4/2018. Din punctul de vedere al Normei A.S.F. nr. 4/2018 privind gestionarea riscurilor operaționale generate de sistemele informatice utilizate de entitățile autorizate/avizate/înregistrate, reglementate și/sau supravegheate de A.S.F., Societatea se încadrează în categoria de risc „mediu”.

Conform art. 21 din Norma A.S.F. nr. 4/2018, Societatea are obligația de a audita IT extern sau cu resurse interne certificate sistemele informatice importante utilizate, o dată la 3 ani, astfel încât perioada supusă auditului să fie 3 ani calendaristici consecutivi, începând cu prima lună ianuarie după sfârșitul perioadei supuse auditului IT anterior, conform încadrării în categoria de risc mediu. În semestrul I 2023, Societatea a efectuat auditul extern asupra sistemelor informatice relevante ale Societății, audit efectuat de către Mazars S.A., în urma căruia, la nivelul Infinity Capital Investments S.A., au fost implementate sau, în anumite cazuri punctuale, sunt în curs de implementare, măsuri de consolidare a arhitecturii informatice.



4. ADMINISTRAREA RISCURILOR SEMNIFICATIVE (continuare)

d) Riscul operațional (continuare)

Societatea are o politică de menținere a unui nivel optim al capitalurilor proprii în scopul dezvoltării societății și atingerii obiectivelor propuse. Obiectivul principal al Societății este creșterea pe termen lung a valorii activului total.

Ținând cont de gradul de complexitate al activității Infinity Capital Investments S.A., volumul de activitate, structura de personal, nivelul de informatizare, complexitatea procedurilor de monitorizare și control și celelalte aspecte intrinseci legate de politica de risc a societății, riscul operațional la nivelul societății se încadrează în apetitul de risc asumat.

e) Riscul legat de durabilitate

Reprezintă un eveniment sau o condiție de mediu, socială sau de guvernare care, în cazul în care se produce, ar putea cauza un efect negativ semnificativ, efectiv sau potențial, asupra valorii investiției. Riscurile legate de durabilitate sunt integrate în clasificarea și gestionarea riscurilor existente, deoarece acestea afectează și tipurile de risc existente, la care Societatea este expusă în activitățile sale. Societatea încorporează riscurile legate de durabilitate în cultura riscului. Societatea integrează în procesul decizional și evaluează și riscurile relevante legate de durabilitate, respectiv acele evenimente sau condiții de mediu, sociale sau de guvernare care, în cazul în care s-ar produce, ar putea avea un impact asupra rentabilității plasamentelor realizate.

În conformitate cu prevederile art. 4 din Regulamentul (UE) nr. 2022/1288, Infinity Capital Investments S.A. va publica până la data de 30.06.2025, Declarația privind principalele efecte negative ale deciziilor de investiții asupra factorilor de durabilitate pentru anul 2024.

f) Adecvarea capitalurilor

Politica conducerii în ceea ce privește adecvarea capitalului se concentrează în menținerea unei baze solide de capital, în scopul susținerii dezvoltării continue a Societății și atingerii obiectivelor investiționale.

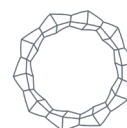
Capitalurile proprii ale Societății sunt formate din capitalul social, rezervele create, rezultatul curent și rezultatul reportat. La data de 31 decembrie 2024, capitalurile proprii ale Societății sunt 3.385.011.664 lei (31 decembrie 2023: 2.797.169.778 lei).

5. ACTIVE ȘI DATORII FINANCIARE

Clasificări contabile și valori juste

Valorile contabile și valorile juste ale activelor și datoriilor financiare se prezintă la 31 decembrie 2024, astfel:

<i>În lei</i>	Active financiare la valoare justă prin profit sau pierdere	Active financiare la valoare justă prin alte elemente ale rezultatului global	Cost amortizat	Valoare contabilă totală	Valoare justă
Numerar și echivalente de numerar	-	-	330.538.656	330.538.656	330.538.656
Active financiare evaluate la valoare justă prin contul de profit sau pierdere	7.331.746	-	-	7.331.746	7.331.746

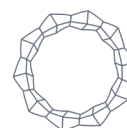


5. ACTIVE ȘI DATORII FINANCIARE (continuare)

Active financiare desemnate la valoare justă prin alte elemente ale rezultatului global	-	3.265.553.982	-	3.265.553.982	3.265.553.982
Alte active financiare la cost amortizat	-	-	19.266.739	19.266.739	19.266.739
Total active financiare	7.331.746	3.265.553.982	349.805.395	3.622.691.123	3.622.691.123
Dividende de plată	-	-	48.473.389	48.473.389	48.473.389
Datorii financiare la cost amortizat	-	-	1.469.394	1.469.394	1.469.394
Total datorii financiare	-	-	49.942.783	49.942.783	49.942.783

Valorile contabile și valorile juste ale activelor și datoriilor financiare se prezintă la 31 decembrie 2023, astfel:

<i>În lei</i>	Active financiare la valoare justă prin profit sau pierdere	Active financiare la valoare justă prin alte elemente ale rezultatului global	Cost amortizat	Valoare contabilă totală	Valoare justă
Numerar și echivalente de numerar	-	-	69.096.362	69.096.362	69.096.362
Active financiare evaluate la valoare justă prin contul de profit sau pierdere	6.621.169	-	-	6.621.169	6.621.169
Active financiare desemnate la valoare justă prin alte elemente ale rezultatului global	-	2.910.615.793	-	2.910.615.793	2.910.615.793
Obligațiuni la cost amortizat	-	-	1.122.927	1.122.927	1.122.927
Alte active financiare la cost amortizat	-	-	85.363	85.363	85.363
Total active financiare	6.621.169	2.910.615.793	70.304.652	2.987.541.614	2.987.541.614
Dividende de plată	-	-	48.747.231	48.747.231	48.747.231
Datorii financiare la cost amortizat	-	-	962.238	962.238	962.238
Total datorii financiare	-	-	49.709.469	49.709.469	49.709.469



6. VENITURI DIN DIVIDENDE

Veniturile din dividende sunt înregistrate la valoarea brută. Cotele de impozitare a dividendelor aferente perioadei de raportare au fost de 8% și zero (31 decembrie 2023: 8% și zero). Valoarea dividendelor brute pentru anii 2024 și 2023 au fost distribuite în totalitate de către emitenții din portofoliul Societății ale căror participații au fost clasificate ca active financiare la valoarea justă prin alte elemente ale rezultatului global. Detalierea veniturilor din dividende pe principalele contrapartide se prezintă astfel:

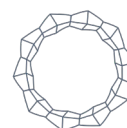
În lei	31 decembrie 2024	31 decembrie 2023
B.R.D.- GROUPE SOCIETE GENERALE S.A.	57.684.548	-
O.M.V. PETROM S.A.	42.041.749	48.645.780
BANCA TRANSILVANIA S.A.	34.783.847	31.391.859
ANTIBIOTICE S.A.	16.375.258	1.564.452
S.N.G.N. ROMGAZ S.A.	2.633.808	6.321.138
S.N.T.G.N. TRANSGAZ S.A.	1.362.542	2.725.083
BURSA DE VALORI BUCUREȘTI S.A.	1.076.682	893.795
COMPLEX HOTELIER DAMBOVITA S.A.	774.802	1.590.888
HIDROELECTRICA S.A.	629.550	-
C.N.T.E.E. TRANSELECTRICA S.A.	373.422	1.723.632
DEPOZITARUL CENTRAL S.A.	160.918	79.091
ELBA S.A.	118.470	-
ELECTROMAGNETICA S.A.	-	951.908
Total	158.015.596	95.887.626

7. VENITURI DIN DOBÂNZI

În lei	31 decembrie 2024	31 decembrie 2023
Venituri din dobânzi aferente depozitelor bancare	8.030.474	2.943.166
Venituri din dobânzi aferente conturilor curente bancare	10	121
Venituri din dobânzi – obligațiuni	4.928	157.653
Total	8.035.412	3.100.940

8. CÂȘTIG NET DIN REEVALUAREA ACTIVELOR FINANCIARE LA VALOAREA JUSTĂ PRIN CONTUL DE PROFIT SAU PIERDERE:

În lei	31 decembrie 2024	31 decembrie 2023
Câștiguri din reevaluarea activelor financiare desemnate la valoarea justă prin contul de profit sau pierdere	1.421.246	1.327.583
Pierderi din reevaluarea activelor financiare desemnate la valoarea justă prin contul de profit sau pierdere	(710.669)	(167.589)
Total	710.577	1.159.994

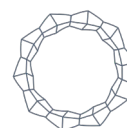


9. CHELTUIELI CU SALARIILE, INDEMNIZAȚIILE ȘI ALTE CHELTUIELI ASIMILATE

Cheltuielile cu salariile, indemnizațiile și alte cheltuieli asimilate cuprind cheltuielile cu salariile, indemnizațiile, cheltuielile cu beneficii acordate în instrumente de capitaluri proprii și alte beneficii, inclusiv contribuțiile aferente ale salariaților, Conducerii superioare și ale Consiliului de Administrație.

<i>În lei</i>	Număr		Suma (lei) la	
	beneficiari la 31 decembrie 2024	31 decembrie 2024	beneficiari la 31 decembrie 2023	31 decembrie 2023
Remunerații fixe				
Consiliul de administrație	5	1.183.824	5	1.183.815
Conducerea superioară	2	2.756.576	2	2.411.686
Personal cu atribuții de control	4	544.133	4	546.114
Personal identificat ale cărei acțiuni au impact semnificativ asupra profilului de risc F.I.A.	4	2.294.508	4	1.576.383
Salariați	24	3.191.840	35	3.137.900
Total remunerații fixe		9.970.881		8.855.898
Remunerații variabile				
Consiliul de administrație	5	1.248.890	5	2.010.276
Conducerea superioară	2	1.029.615	2	2.951.208
Personal cu atribuții de control	4	262.872	4	242.340
Personal identificat ale cărei acțiuni au impact semnificativ asupra profilului de risc F.I.A.	4	410.937	4	860.414
Salariați	24	1.107.284	35	1.235.562
Total remunerații variabile		4.059.598		7.299.800
Cheltuieli cu beneficii acordate în instrumente de capitaluri proprii angajaților		3.065.370		-
Cheltuielile privind asigurările și protecția socială		532.808		554.719
Contribuții sociale și asimilate				
Cheltuieli nete ale provizioanelor aferente concediilor de odihnă neefectuate		(560.392)		(143.752)
Cheltuieli nete din provizioane aferente stimulentele		-		-
Total salarii, indemnizații, contribuții și cheltuieli asimilate		14.068.265		16.566.665

Remunerațiile variabile plătite de Societate reprezintă bonusuri de performanță aferente anului 2023 care au fost înregistrate pe costuri prin înregistrarea unui provizion la finele anului 2023. În luna iulie 2024, luna la care au fost acordate, a fost reversat provizionul constituit aferent sumelor plătite fără a afecta rezultatul perioadei.



9. CHELTUIELI CU SALARIILE, INDEMNIZAȚIILE ȘI ALTE CHELTUIELI ASIMILATE (continuare)

Evoluția provizioanelor aferente stimulentelelor și concediilor de odihnă în cursul anului 2024, se prezintă astfel:

	Sold inițial 01.01.2024	Constituirii în perioada	Reluări în perioada	Sold final 31.12.2024
Provizioane aferente concediilor de odihnă neefectuate	773.929	230.951	(791.343)	213.537
Provizioane aferente stimulentelelor	8.500.000	5.500.000	(8.500.000)	5.500.000
Total	9.273.929	5.730.951	(9.291.343)	5.713.537

	31 decembrie 2024	31 decembrie 2023
Personal cu contract de mandat	2	2
Salariați cu studii superioare	21	21
Salariați cu studii medii	7	9
Total	30	32

Evoluția numărului salariaților pe categorii în cursul perioadei de raportare se prezintă astfel:

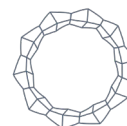
	Nr. salariați 31 decembrie 2023	Intrări salariați în perioada 01-12 2024	Ieșiri salariați în perioada 01-12 2024	Nr. salariați 31 decembrie 2024
Salariați cu studii superioare	21	4	4	21
Salariați cu studii medii	9	-	2	7
Total	30	4	6	28

În exercițiul financiar încheiat la data de 31 decembrie 2024, numărul mediu de salariați a fost de 29 (31 decembrie 2023: 32), iar efectivul de salariați înregistrați la 31 decembrie 2024 a fost de 28 (31 decembrie 2023: 30).

Societatea face plăți către instituții ale statului român în contul pensiilor angajaților săi. Toți angajații sunt membri ai planului de pensii al statului român. Societatea nu operează nici un alt plan de pensii sau de beneficii după pensionare și, deci, nu are nici un fel de alte obligații referitoare la pensii.

10. ALTE CHELTUIELI OPERAȚIONALE

<i>În lei</i>	31 decembrie 2024	31 decembrie 2023
Cheltuieli cu materialele consumabile	229.815	297.596
Cheltuieli cu taxe și comisioane	9.096.761	3.641.734
Cheltuieli cu prestații externe	3.104.592	2.569.087
Cheltuieli marketing și publicitate, protocol	487.196	513.686
Cheltuieli cu amortizări, provizioane și ajustări de valoare	893.706	928.380
Alte cheltuieli operaționale	1.358.324	849.198
Total	15.170.394	8.799.681



10. ALTE CHELTUIELI OPERAȚIONALE (continuare)

În cadrul altor cheltuieli operaționale ponderea cea mai mare o dețin Cheltuielile cu taxele și comisioanele și Cheltuielile cu prestațiile externe, care, în structură, se prezintă astfel:

Cheltuielile cu taxe și comisioane

<i>În lei</i>	31 decembrie 2024	31 decembrie 2023
Cheltuieli comision A.S.F. – calculat pe baza activului net contabil	3.166.917	2.199.126
Cheltuieli depozitar	892.421	750.487
Cheltuieli tranzacționare	4.800.001	378.279
Cheltuieli taxe judiciare și autentificări	38.041	148.550
Cheltuieli taxe locale	199.381	165.292
Total comisioane, onorarii, taxe de administrare și supraveghere	9.096.761	3.641.734

Cheltuielile de tranzacționare aferente achizițiilor de acțiuni, altele decât cele înregistrate prin Contul de Profit sau Pierdere, sunt înregistrate în valoarea contabilă a activelor financiare evaluate la valoarea justă prin alte elemente ale rezultatului global.

Cheltuieli cu prestații externe

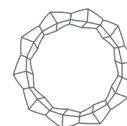
<i>În lei</i>	31 decembrie 2024	31 decembrie 2023
Cheltuieli evaluare imobilizări corporale și active financiare	73.580	262.235
Cheltuieli audit și certificări	834.023	467.506
Cheltuieli consultanță fiscală	73.580	258.885
Cheltuieli consultanță legală	241.817	753.209
Cheltuieli servicii externalizate	731.936	246.480
Cheltuieli terți servicii abonamente și publicitate presa	538.057	365.144
Alte servicii terți	611.599	215.628
Total cheltuieli cu prestațiile externe	3.104.592	2.569.087

Cheltuielile de audit financiar statutar pentru exercițiul financiar aferent anului 2024 au fost în sumă de 834.023 lei (cheltuielile cu auditul statutar aferent anului 2023 au fost în sumă de 430.924 lei).

11. IMPOZITUL PE PROFIT

Reconcilierea profitului înainte de impozitare cu cheltuiala cu impozitul pe profit în contul de profit sau pierderi

<i>În lei</i>	31 decembrie 2024	31 decembrie 2023
Impozit pe profit curent		
Impozitul pe profit curent 16% (2023: 16%)	1.121.483	252.774
Impozit pe dividende 8% (2023: 8%)	11.269.244	7.342.431
Total	12.390.727	7.595.205



11. IMPOZITUL PE PROFIT (continuare)
Impozitul pe profit amânat

Datorii aferente participării la profit și altor beneficii	569.664	23.000
Total impozit pe profit în cadrul exercițiului financiar	12.960.391	7.618.205
(Pierdere)/Profit contabil înainte de impozitare	137.575.661	75.285.499
Impozit în conformitate cu ratele statutare de impozitare de 16% (2023: 16%)	22.012.106	12.045.680
Efectul asupra impozitului pe profit al:		
Cheltuielilor nedeductibile	5.883.441	5.132.970
Veniturilor neimpozabile	(26.805.078)	(16.784.044)
Înregistrarea diferențelor temporare și impactul pierderii fiscale în impozitul amânat	569.664	23.000
Impozitul pe dividende 8% (2023: 8%)	11.269.244	7.342.431
Alte elemente	31.014	(141.832)
Impozitul pe profit	12.960.391	7.618.205

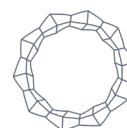
La 31 decembrie 2024, cheltuielile nedeductibile asupra cărora a fost calculat efectul impozitului pe profit includ în principal cheltuieli aferente veniturilor neimpozabile și cheltuieli pentru constituirea de provizioane pentru prime (stimulente) care vor fi acordate în cursul anului 2025.

Veniturile neimpozabile asupra cărora a fost calculat efectul impozitului pe profit includ în principal veniturile din dividende, cât și veniturile din reluarea provizioanelor pentru prime (stimulente) aferente anului 2023 acordate în anul 2024.

Impozitul pe profit amânat la data de 31 decembrie 2024 și 31 decembrie 2023 este determinat, în principal, de activele financiare evaluate la valoarea justă prin alte elemente ale rezultatului global.

În rândurile următoare se prezintă mișcările nete în an ale pozițiilor care influențează impozitul pe profit amânat pentru alte elemente ale rezultatului global.

	31 decembrie	31 decembrie
	2024	2023
Impozit pe profit amânat		
Imobilizări corporale și investiții imobiliare - reevaluare	28.933	107.480
Active financiare evaluate la valoare justă prin alte elemente ale rezultatului global	(49.832.370)	(80.683.489)
Alte elemente de capitaluri	1.600.000	-
Total mișcări impozit pe profit amânat prin alte elemente ale rezultatului global	(48.203.437)	(80.576.009)



12. NUMERAR ȘI ECHIVALENTE DE NUMERAR

<i>În lei</i>	31 decembrie 2024	31 decembrie 2023
Numerar în casierie	343	1.302
Conturi curente la bănci	822.812	1.209.564
Depozite la bănci cu scadența inițială mai mică de 3 luni inclusiv creanțele atașate	329.715.501	67.885.496
Numerar și echivalente de numerar	330.538.656	69.096.362

Conturile curente deschise la bănci sunt în permanență la dispoziția Societății și nu sunt restricționate.

13. ACTIVE FINANCIARE
a) Activele financiare evaluate la valoarea justă prin contul de profit sau pierdere (unități de fond)

<i>În lei</i>	Valoarea de piață la 31 decembrie 2024	Valoarea de piață la 31 decembrie 2023
Unități de fond	7.331.746	6.621.169
Total	7.331.746	6.621.169

În categoria „Active financiare evaluate la valoare justă prin contul de profit sau pierdere” sunt incluse unitățile de fond deținute la fondurile deschise de investiții: BT INDEX RO, FDI NAPOCA, FDI TRANSILVANIA, FDI TEHNOGLOBINVEST. În semestrul I 2023, au fost achiziționate unitățile de fond ale FIA AGRICULTURAL FUND în sumă de 986.100 lei. Valoarea acestor unități de fond în portofoliul Societății este prezentată la valoarea activului net contabil al fiecărui fond în ultima zi a lunii, informații disponibile pe pagina de web a fiecărui fond. Răscumpărarea acestor unități de fond se realizează în mod continuu fără a fi impuse condiții de răscumpărare. În baza acestor caracteristici, investițiile în unitățile de fond au fost clasificate ca investiții de nivel 1.

Mișcarea activelor financiare de tipul unități de fond, în perioada de raportare încheiată la 31 decembrie 2024, este prezentată în tabelul următor:

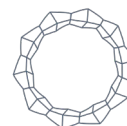
Mișcare Valoare Justă aferentă investițiilor financiare evaluate la valoare justă prin contul de profit și pierdere

	2024	2023
Sold inițial	6.621.169	4.475.075
Achiziții	-	986.100
Variația netă de valoare justă	710.577	1.159.994
Sold final	7.331.746	6.621.169

b) Activele financiare evaluate la valoarea justă prin alte elemente ale rezultatului global se prezintă astfel:

Mișcare Valoare Justă aferentă investițiilor financiare evaluate la valoare justă prin alte elemente ale rezultatului global

	2024	2023
Sold inițial	2.910.615.793	2.193.709.763
Achiziții	107.872.410	117.100.001
Vânzări	(382.658.212)	(103.925.158)
Variația de valoare justă	629.723.991	703.731.187
Sold final	3.265.553.982	2.910.615.793



13. ACTIVE FINANCIARE (continuare)***b) Activele financiare evaluate la valoarea justă prin alte elemente ale rezultatului global (continuare)***

Activitatea de tranzacționare a Infinity Capital Investments S.A. a vizat implementarea strategiei de investiții, în scopul asigurării condițiilor necesare pentru consolidarea și rebalansarea portofoliului, ținând cont de oportunitățile oferite de piață și de necesitatea respectării limitărilor prudențiale incidente activității fondurilor de investiții alternative.

Intrările de acțiuni în anul 2024 au fost în sumă de 107,87 mil. lei și reprezintă, în principal, achiziția de acțiuni preponderent de pe piața de capital la Lion Capital S.A. (66,7 mil. lei) și Bursa de Valori București (5,99 mil. lei) și subscriere la majorare de capital social, respectiv la Gravity Capital Investments S.A. (34,8 mil. lei) și CCP.RO Bucharest S.A. (0,38 mil. lei)

Valoarea de vânzare a acțiunilor în anul 2024 a fost în sumă de 382,66 mil. lei și reprezintă valoarea de vânzare pe piața de capital a acțiunilor la următorii emitenți din portofoliul Societății: Antibiotice S.A. (291,5 mil. lei), Univers S.A. Râmnicu Vâlcea (50,88 mil. lei), C.N.T.E.E. Transelectrica S.A. (40,15 mil. lei), Biroul de Investiții Regional Oltenia S.A. (0,1 mil. lei) și Altur S.A. Slatina (0,03 mil. lei).

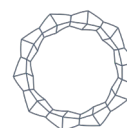
Intrările de acțiuni în anul 2023 au fost în sumă de 117,1 mil. lei și reprezintă, în principal, achiziția de acțiuni preponderent de pe piața de capital la Electromagnetica S.A. (46,36 mil. lei), Gravity Capital Investments S.A. (22,5 mil. lei), Lion Capital S.A. (18,35 mil. lei), Antibiotice S.A. (9,28 mil. lei), Flaros S.A. (9,24 mil. lei), Hidroelectrică S.A. (4,68 mil. lei), Argus S.A. (4,45 mil. lei), S.I.F. Muntenia S.A. (actuala Longshield Investment Group S.A. - 1,20 mil. lei) și CCP.RO Bucharest S.A. (1 mil. lei).

Valoarea de vânzare a acțiunilor în anul 2023 a fost în sumă de 103,93 mil. lei și reprezintă valoarea de vânzare pe piața de capital a acțiunilor la următorii emitenți din portofoliul Societății: Turism Felix S.A. (44,56 mil. lei), Iamă S.A. (18,84 mil. lei), Șantierul Naval Orșova S.A. (16,29 mil. lei), Turism Lotus Felix S.A. (9,05 mil. lei), Sinterom S.A. (7,37 mil. lei), C.N.T.E.E. Transelectrica S.A. (4,25 mil. lei), Corealis S.A. (1,6 mil. lei), Tușnad Băile Tușnad S.A. (1,29 mil. lei), Relee S.A. (0,49 mil. lei).

Deciziile de vânzare sunt analizate de către conducerea societății împreună cu Direcția Investiții și Direcția Portofoliu și au loc în contextul în care Societatea identifică oportunități rezonabile de maximizare a randamentelor investițiilor.

Valoarea de piață la 31 decembrie 2024 a primilor 10 emitenți din portofoliul Societății reprezintă 78,57% din valoarea activului total al Infinity Capital Investments S.A.

Nr.	Emitent	Valoare pe piață la	
		31 decembrie 2024 - lei -	Procent din total activ - % -
1	BANCA TRANSILVANIA	861.100.416	23,69
2	B.R.D.-GROUPE SOCIETE GENERALE	513.216.537	14,12
3	O.M.V. PETROM	418.058.884	11,50
4	LION CAPITAL	289.261.964	7,96
5	ANTIBIOTICE	223.938.115	6,16
6	LONGSHIELD INVESTMENT GROUP	150.461.849	4,14
7	FLAROS S.A. București	116.554.007	3,21
8	ELECTROMAGNETICA	96.899.937	2,67
9	S.N.G.N. ROMGAZ	95.001.900	2,61
10	S.N.T.G.N. TRANSGAZ MEDIAȘ	91.290.287	2,51
	Total	2.855.783.896	78,57
	Total activ Societate	3.634.982.408	



13. ACTIVE FINANCIARE (continuare)
b) Activele financiare evaluate la valoarea justă prin alte elemente ale rezultatului global (continuare)

Valoarea de piață la 31 decembrie 2023 a primilor 10 emitenți din portofoliul Societății reprezintă 82,12% din valoarea activului total al Infinity Capital Investments S.A.

Nr.	Emitent	Valoare pe piață la	Procent din total
		31 decembrie 2023 - lei -	activ - % -
1	BANCA TRANSILVANIA	673.952.650	22,46
2	B.R.D.-GROUPE SOCIETE GENERALE	493.392.722	16,44
3	O.M.V. PETROM	338.751.522	11,29
4	ANTIBIOTICE	275.478.777	9,18
5	LION CAPITAL	196.578.783	6,55
6	S.I.F. MUNTENIA	118.108.653	3,94
7	FLAROS S.A. București	107.765.271	3,59
8	ELECTROMAGNETICA	93.802.679	3,13
9	S.N.G.N. ROMGAZ	92.599.129	3,09
10	S.N.T.G.N. TRANSGAZ	73.421.527	2,45
	Total	2.463.851.713	82,12
	Total activ Societate	3.000.661.604	

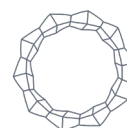
c) Obligațiuni la cost amortizat

	31 decembrie 2024	31 decembrie 2023
Obligațiuni emise de Mercur S.A.	-	1.122.927
Total obligațiuni la cost amortizat – valoare brută	-	1.122.927
<i>Pierdere de credit așteptată</i>	-	-
Total obligațiuni la cost amortizat	-	1.122.927

La data de 31 decembrie 2023 în categoria obligațiunilor la cost amortizat sunt incluse obligațiunile corporative necotate emise de Mercur S.A. Craiova. Obligațiunile au fost achiziționate în cadrul ofertei adresată la mai puțin de 150 de investitori, derulată de Mercur S.A. Craiova în perioada 09.09.2021 – 13.09.2021. Au fost achiziționate un număr de 680 de obligațiuni cu următoarele caracteristici:

- Valoare nominală: 10.000 lei;
- Scadența: 15.09.2026;
- Rata dobânzii: ROBOR 1M +1%/an;
- Plata cupoanelor : semestrială;
- Garantate cu o ipotecă reală imobiliară, reprezentată de teren 6.508 mp și spații comerciale în suprafață de 11.741 mp, evaluate la valoare justă de 66 mil. lei la 31 decembrie 2022, raportul de evaluare fiind întocmit de către Neoconsult Valuation S.R.L., evaluator ANEVAR.

Ca urmare a răscumpărărilor anticipate realizate de emitentul Mercur S.A., la data de 31 decembrie 2023, Infinity Capital Investments S.A. mai deținea 110 de obligațiuni corporative emise de Mercur S.A. care au fost răscumpărate în totalitate în luna ianuarie 2024.



13. ACTIVE FINANCIARE (continuare)
d) Ierarhia valorilor juste

Pentru calculul valorii juste pentru instrumentele de capital (acțiuni), Societatea folosește următoarea ierarhie de metode:

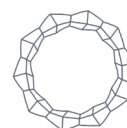
- *Nivelul 1*: prețuri cotate (neajustate) în piețe active pentru active și datorii identice;
- *Nivelul 2*: intrări altele decât prețurile cotate incluse în Nivelul 1 care sunt observabile pentru active sau datorii, fie direct (ex: prețuri), fie indirect (ex: derivate din prețuri);
- *Nivelul 3*: tehnici de evaluare bazate în mare măsură pe elemente neobservabile. Această categorie include toate instrumentele pentru care tehnica de evaluare include elemente care nu se bazează pe date observabile și pentru care parametrii de intrare neobservabili pot avea un efect semnificativ asupra evaluării instrumentului. Tehnicile de evaluare includ tehnici bazate pe valoarea actualizată netă, metoda fluxurilor de numerar actualizate, metoda comparațiilor cu instrumente similare pentru care există un preț de piață observabil și alte metode de evaluare.

31 decembrie 2024

<i>În LEI</i>	Nivel 1	Nivel 2	Nivel 3	Total
Active financiare la valoare justă prin contul de profit sau pierdere	7.331.746	-	-	7.331.746
Active financiare la valoare justă prin alte elemente ale rezultatului global	2.880.526.881	-	385.027.101	3.265.553.982
Total	2.887.858.627	-	385.027.101	3.272.885.728

31 decembrie 2023

<i>În LEI</i>	Nivel 1	Nivel 2	Nivel 3	Total
Active financiare la valoare justă prin contul de profit sau pierdere	6.621.169	-	-	6.621.169
Active financiare la valoare justă prin alte elemente ale rezultatului global	2.549.522.100	-	361.093.693	2.910.615.793
Total	2.556.143.269	-	361.093.693	2.917.236.962

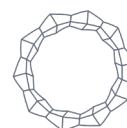


13. ACTIVE FINANCIARE (continuare)
d) Ierarhia valorilor juste (continuare)

Mișcare Valoare Justă Nivel 3	2024	2023
Sold inițial	361.093.693	365.284.355
Achiziții	35.184.080	32.778.983
Vânzări	(50.979.145)	(83.033.476)
Reclasificări din nivelul 1	-	-
Variația netă de valoare justă	39.728.473	46.063.831
Sold final	385.027.101	361.093.693

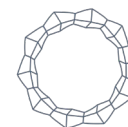
Evaluarea la valoarea justă a participațiilor (instrumentelor de capital - acțiuni) deținute la 31 decembrie 2024 a fost realizată după cum urmează:

- pentru titlurile cotate și tranzacționate pe o piață activă în perioada de raportare, valoarea de piață s-a determinat cu luarea în considerație a cotației din ultima zi de tranzacționare (cotația de închidere de pe piața principală de capital pentru cele listate pe piața reglementată – B.V.B., respectiv prețul de referință pentru sistemul alternativ – AeRO pentru nivelul 1);
- pentru titlurile cotate pentru care nu există o piață activă sau nu sunt cotate (pentru nivelul 3):
 - s-au folosit tehnici de evaluare bazate pe elemente neobservabile, astfel valoarea justă a fost determinată în conformitate cu Standardele Internaționale de Evaluare în baza unui raport de evaluare efectuat de către un evaluator autorizat ANEVAR independent, actualizat cel puțin anual;
 - valoarea justă a fost evaluată la valoarea contabilă pe acțiune, astfel cum rezultă din ultima situație financiară anuală aprobată a entității respective.



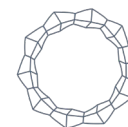
13. ACTIVE FINANCIARE (continuare)
d) Ierarhia valorilor juste (continuare)

Active financiare	Valoare justă la 31 decembrie 2024	Tehnica de evaluare	Date de intrare neobservabile, valori medii	Relația dintre datele de intrare neobservabile și valoarea justă
Participații majoritare listate fără piață activă	118.364.984	Abordarea patrimonială – activ net ajustat	Valoarea contabilă a activelor Valoarea contabilă a datoriilor	Cu cât valoarea contabilă a activelor este mai ridicată, cu atât valoarea justă este mai mare. Cu cât valoarea contabilă a datoriilor este mai ridicată, cu atât valoarea justă este mai mică.
Participații majoritare listate, fără piață activă	84.334.425	Abordarea prin venit – metoda fluxurilor de numerar actualizate	Costul mediu ponderat al capitalului: 10,83% Rata de creștere în perpetuitate a veniturilor pe termen lung: 2,6%	Cu cât costul mediu ponderat al capitalului este mai mic, cu atât valoarea justă este mai mare. Cu cât rata de creștere a veniturilor pe termen lung este mai mare, cu atât valoarea justă este mai mare.
Participații majoritare nelistate	67.902.617	Abordarea patrimonială – activ net ajustat	Valoarea contabilă a activelor Valoarea contabilă a datoriilor	Cu cât valoarea contabilă a activelor este mai ridicată, cu atât valoarea justă este mai mare. Cu cât valoarea contabilă a datoriilor este mai ridicată, cu atât valoarea justă este mai mică.
Participații majoritare nelistate	108.598.082	Abordarea prin venit – metoda fluxurilor de numerar actualizate	Costul mediu ponderat al capitalului: 12,81% Rata de creștere în perpetuitate a veniturilor pe termen lung: 2,6%	Cu cât costul mediu ponderat al capitalului este mai mic, cu atât valoarea justă este mai mare. Cu cât rata de creștere a veniturilor pe termen lung este mai mare, cu atât valoarea justă este mai mare.
Participații minoritare nelistate	2.722.241	Abordarea patrimonială – activ net contabil	Valoarea contabilă a activelor Valoarea contabilă a datoriilor	Cu cât valoarea contabilă a activelor este mai ridicată, cu atât valoarea justă este mai mare. Cu cât valoarea contabilă a datoriilor este mai ridicată, cu atât valoarea justă este mai mică.
Participații minoritare nelistate	3.104.752	Abordarea patrimonială – activ net ajustat	Valoarea contabilă a activelor Valoarea contabilă a datoriilor	Cu cât valoarea contabilă a activelor este mai ridicată, cu atât valoarea justă este mai mare. Cu cât valoarea contabilă a datoriilor este mai ridicată, cu atât valoarea justă este mai mică.
Total	385.027.101			



13. ACTIVE FINANCIARE (continuare)
d) Ierarhia valorilor juste (continuare)

Active financiare	Valoare justă la 31 decembrie 2023	Tehnica de evaluare	Date de intrare neobservabile, valori medii	Relația dintre datele de intrare neobservabile și valoarea justă
Participații majoritare listate fără piață activă	121.460.726	Abordarea patrimonială – activ net ajustat	Valoarea contabilă a activelor Valoarea contabilă a datoriilor	Cu cât valoarea contabilă a activelor este mai ridicată, cu atât valoarea justă este mai mare. Cu cât valoarea contabilă a datoriilor este mai ridicată, cu atât valoarea justă este mai mică.
Participații majoritare listate, fără piață activă	113.896.539	Abordarea prin venit – metoda fluxurilor de numerar actualizate	Costul mediu ponderat al capitalului: 10,83% Rata de creștere în perpetuitate a veniturilor pe termen lung: 2.6%	Cu cât costul mediu ponderat al capitalului este mai mic, cu atât valoarea justă este mai mare. Cu cât rata de creștere a veniturilor pe termen lung este mai mare, cu atât valoarea justă este mai mare.
Participații majoritare nelistate	20.695.319	Abordarea patrimonială – activ net ajustat	Valoarea contabilă a activelor Valoarea contabilă a datoriilor	Cu cât valoarea contabilă a activelor este mai ridicată, cu atât valoarea justă este mai mare. Cu cât valoarea contabilă a datoriilor este mai ridicată, cu atât valoarea justă este mai mică.
Participații majoritare nelistate	96.002.689	Abordarea prin venit – metoda fluxurilor de numerar actualizate	Costul mediu ponderat al capitalului: 12.81% Rata de creștere în perpetuitate a veniturilor pe termen lung: 2.6%	Cu cât costul mediu ponderat al capitalului este mai mic, cu atât valoarea justă este mai mare. Cu cât rata de creștere a veniturilor pe termen lung este mai mare, cu atât valoarea justă este mai mare. Cu cât valoarea contabilă a activelor este mai ridicată, cu atât valoarea justă este mai mare.
Participații minoritare nelistate	2.175.742	Abordarea patrimonială – activ net contabil	Valoarea contabilă a activelor Valoarea contabilă a datoriilor	Cu cât valoarea contabilă a activelor este mai ridicată, cu atât valoarea justă este mai mare. Cu cât valoarea contabilă a datoriilor este mai ridicată, cu atât valoarea justă este mai mică.
Participații minoritare nelistate	6.862.678	Abordarea patrimonială – activ net ajustat	Valoarea contabilă a activelor Valoarea contabilă a datoriilor	Cu cât valoarea contabilă a activelor este mai ridicată, cu atât valoarea justă este mai mare. Cu cât valoarea contabilă a datoriilor este mai ridicată, cu atât valoarea justă este mai mică.
Total	361.093.693			



13. ACTIVE FINANCIARE (continuare)
d) Ierarhia valorilor juste (continuare)

Estimările valorilor juste așa cum sunt prezentate în prezentele situații financiare sunt adecvate tipurilor de active financiare din portofoliu și informațiilor deținute la data estimării acestora, iar modificarea ipotezelor sau metodelor care au stat la baza evaluărilor ar putea conduce la valori diferite de cele prezentate.

Pentru valorile juste recunoscute în urma utilizării unui număr semnificativ de date de intrare neobservabile (**Nivelul 3**), schimbarea unuia sau a mai multor factori determinanți în analiză ar avea efecte asupra rezultatului global și a rezultatului curent.

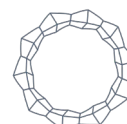
La valoarea rezultată în urma evaluării plasamentelor în acțiuni s-a efectuat o analiză de sensibilitate prin estimarea unor variații de risc asupra principalilor factori de influență. Au fost utilizate două tehnici de evaluare, respectiv:

1) Abordarea prin venit – Metoda fluxurilor de numerar actualizate – valorile fluxurilor financiare nete din exploatare cât și valorile costului mediu ponderat al capitalului au fost modificate statistic cu +/-5% și respectiv +/-0,4% (2023: +/-5%, respectiv +/-0,5% bps), considerat ca limită de risc, obținând valori pe acțiune și implicit ale capitalurilor proprii ale societății cu o abatere de la valoare standard.

Având în vedere că în cadrul deținerilor evaluate folosind metoda fluxurilor de numerar actualizate, există societăți pentru care valoarea totală a capitalurilor a fost puternic influențată de valoarea activelor în exces care se adaugă valorii actualizate a activelor în exploatare, conducerea Societății a inclus și o analiză de sensibilitate prin estimarea unor variații de risc cu +/-5% a activelor în exces.

Toate aceste abateri de la valoarea standard influențează alte elemente ale rezultatului global (înainte de impozitare).

Ipoteza modificată (Lei)	Impact în alte elemente ale rezultatului global (înainte de impozitare)	Impact în alte elemente ale rezultatului global (înainte de impozitare)
	31 decembrie	31 decembrie
	2024	2023
Creșterea fluxurilor financiare nete din exploatare cu 5%	3.644.038	5.180.117
Diminuarea fluxurilor financiare nete din exploatare cu 5%	(3.643.989)	(5.196.468)
Creșterea costului mediu ponderat al capitalului cu 0,5%	(3.833.720)	(5.155.630)
Diminuarea costului mediu ponderat al capitalului cu 0,5%	4.298.417	5.784.307
Creșterea ratei de creștere în perpetuitate cu 0,4%	2.558.051	(2.956.796)
Scăderea ratei de creștere în perpetuitate cu 0,4%	(2.326.748)	3.364.934
Creșterea valorii activelor în exces cu 5%	5.148.805	4.446.133
Diminuarea valorii activelor în exces cu 5%	(5.148.805)	(4.452.617)



13. ACTIVE FINANCIARE (continuare)

d) Ierarhia valorilor juste (continuare)

Din informațiile prezentate mai sus se poate observa că este o relație directă între valoarea fluxurilor financiare nete din exploatare și valoarea activelor în exces și valoarea justă și o relație inversă între costul mediu ponderat al capitalului și valoarea justă:

- creșterea/scăderea fluxurilor financiare nete din exploatare determină o creștere/scădere în valoarea justă;
- creșterea/scăderea costului mediu ponderat al capitalului determină o scădere/creștere în valoarea justă;
- creșterea/scăderea activelor în exces determină o creștere/scădere în valoarea justă.

Costul mediu ponderat al capitalului reprezintă costul capitalului Societății în termeni nominali (incluzând inflația), pe baza modelului "Capital Asset Pricing Model". Toate sursele de capital – acțiuni, obligațiuni și alte datorii pe termen lung – sunt incluse în calculul costului mediu ponderat al capitalului.

Active în exces reprezintă active care nu sunt utilizate în activitatea curentă (operațională) a companiei și pot include active financiare, active corporale.

2) Abordarea pe bază de active patrimoniale – Metoda activului net corectat și metoda activului net contabil

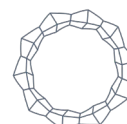
– atât valorile activelor, cât și valorile datoriilor, au fost modificate cu +/-5% (2023: +/-5%), obținând valori pe acțiune și ale capitalurilor proprii ale societății, cu o abatere față de valoarea standard.

Aceste abateri de la valoarea standard influențează alte elemente ale rezultatului global (înainte de impozitare).

Ipoteza modificată <i>(Lei)</i>	Impact în alte elemente ale rezultatului global (înainte de impozitare) 31 decembrie 2024	Impact în alte elemente ale rezultatului global (înainte de impozitare) 31 decembrie 2023
Creșterea valorii activelor nete cu 5%	9.604.730	7.559.723
Diminuarea valorii activelor nete cu 5%	(9.604.730)	(7.559.723)

Din informațiile prezentate mai sus se poate observa că este o relație directă între valoarea activelor și valoarea justă și o relație inversă între valoarea datoriilor și valoarea justă:

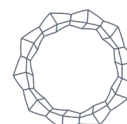
- creșterea/scăderea activelor determină o creștere/scădere în valoarea justă.
- creșterea/scăderea datoriilor determină o scădere/creștere în valoarea justă.



13. ACTIVE FINANCIARE (continuare)

e) Rezerve din reevaluarea la valoare justă a activelor financiare prin alte elemente ale rezultatului global, net de impozitul amânat

	31 decembrie 2024	31 decembrie 2023
La 1 ianuarie 2024	1.178.464.764	572.907.170
(Pierdere)/Câștig brut din reevaluarea activelor financiare evaluate la valoare justă prin alte elemente ale rezultatului global	629.723.991	703.731.187
Impozit amânat aferent câștigului din reevaluarea activelor financiare evaluate la valoare justă prin alte elemente ale rezultatului global	(53.672.954)	(81.327.676)
<i>(Pierdere)/Câștig net din reevaluarea activelor financiare disponibile evaluate la valoare justă prin alte elemente ale rezultatului global</i>	576.051.037	622.403.511
Câștig brut de impozitul amânat, aferent transferului în contul de rezultat reportat ca urmare a vânzării activelor financiare	(333.108.266)	(17.365.304)
<i>Impozit amânat aferent câștigului din reevaluarea activelor financiare evaluate la valoare justă prin alte elemente ale rezultatului global transferat în rezultatul reportat urmare a vânzării activelor financiare</i>	3.840.584	519.387
Câștig net de impozitul amânat, aferent transferului în contul de rezultat reportat ca urmare a vânzării activelor financiare	(329.267.682)	(16.845.917)
La 31 decembrie	1.425.248.119	1.178.464.764

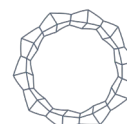


14. ALTE ACTIVE FINANCIARE LA COST AMORTIZAT

<i>În LEI</i>	31 decembrie 2024	31 decembrie 2023
Dividende de încasat	21.578	21.578
Creanțe comerciale și debitori diverși	608.859	610.528
Avansuri acordate furnizorilor	577.675	83.693
Acțiuni Pool de Asigurare împotriva Dezastrelor Naturale în curs de autorizare de către Autoritatea de Supraveghere Financiară	18.689.063	-
Total alte active financiare la cost amortizat- valoare brută	19.897.175	715.799
Minus pierderea de credit așteptată	(630.436)	(630.436)
Total alte active financiare la cost amortizat	19.266.739	85.363

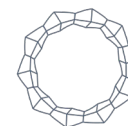
Creanțele din debitori diverși includ sume provenind din sentințe definitive în sumă de 607.781 lei (31 decembrie 2023: 607.781 lei)

Infinity Capital Investments S.A. a achiziționat 15% din capitalul social al societății Pool-ul de Asigurare Împotriva Dezastrelor (PAID) S.A., prin participarea la licitația publică organizată în data de 02 octombrie 2024 de Societatea Asigurare-Reasigurare Astra S.A., aflată în faliment, prin lichidator judiciar KPMG Restructuring S.P.R.L. De asemenea, filiala Gravity Capital Investments S.A. a achiziționat 11% din capitalul social al PAID S.A. în urma participării la două licitații organizate de CITY INSURANCE S.A. și de Carpatica Asig S.A. Având în vedere că Infinity Capital Investments S.A. a achiziționat o participație calificată în cadrul PAID S.A., entitate autorizată de Autoritatea de Supraveghere Financiară (A.S.F.), în temeiul Regulamentului A.S.F. nr. 3/2016 a fost transmis spre aprobarea Autorității de Supraveghere Financiară proiectul de achiziție de acțiuni PAID S.A. La 31.12.2024, acest proces era în curs de autorizare. În activul total al Infinity Capital Investments S.A. a fost înregistrată doar creanța aferentă achiziției pachetului de acțiuni de la Astra S.A., în sumă de 18.689.063 lei.



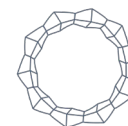
15. IMOBILIZĂRI CORPORALE

Valoare contabilă brută	1 Ianuarie	Intrări	Transfer	leșiri	Anulare	Creșteri din	Diminuări din	31 decembrie
	2024				amortizare			
					cumulată la data			
					evaluării			
Imobilizări corporale								
Terenuri	1.635.116	-	-	-	-	-	-	1.635.116
Construcții	9.026.088	-	-	-	-	-	-	9.026.088
Echipamente	1.250.448	36.735	(629.000)	-	-	-	-	658.183
Mijloace de transport	747.973	-	629.000	-	-	-	-	1.376.973
Alte mijloace fixe	235.470	47.006	-	-	-	-	-	282.476
Imobilizări corporale în curs	-	-	-	-	-	-	-	-
Total	12.895.095	83.741	-	-	-	-	-	12.978.836
Amortizare cumulată	1 Ianuarie	Amortizare	Transfer	leșiri	Anulare	Constituire	Diminuare	31 decembrie
	2024				în an			
					evaluării	mijloace fixe	mijloace fixe	
					evaluării			
Imobilizări corporale								
Construcții	456.490	456.489	-	-	-	-	-	912.979
Echipamente	308.230	145.565	-	-	-	-	-	453.795
Mijloace de transport	698.469	177.961	-	-	-	-	-	876.430
Alte mijloace fixe	73.595	48.947	-	-	-	-	-	122.542
Total	1.536.784	828.962	-	-	-	-	-	2.365.746
Valoare contabilă netă	1 Ianuarie	Amortizare	Transfer	leșiri	Anulare	Constituire	Diminuare	31 decembrie
	2024							
					evaluării	mijloace fixe	mijloace fixe	
					evaluării			
Terenuri	1.635.116	-	-	-	-	-	-	1.635.116
Construcții	8.569.598	-	-	-	-	-	-	8.113.109
Echipamente	942.218	-	-	-	-	-	-	204.388
Mijloace de transport	49.504	-	-	-	-	-	-	500.543
Alte mijloace fixe	161.875	-	-	-	-	-	-	159.934
Total	11.358.311	-	-	-	-	-	-	10.613.090



15. IMOBILIZĂRI CORPORALE (continuare)

	1 Ianuarie 2023	Intrări	Transfer	leșiri	Anulare amortizare cumulată la data evaluării	Creșteri din reevaluare	Diminuări din reevaluare	31 decembrie 2023
Valoare contabilă brută								
Imobilizări corporale								
Terenuri	2.021.508	-	-	(386.392)	-	-	-	1.635.116
Construcții	9.151.034	-	-	(124.946)	-	-	-	9.026.088
Echipamente	2.212.916	241.006	(1.701.235)	(131.239)	-	-	-	1.250.448
Mijloace de transport	-	6.128	1.701.235	(330.390)	-	-	-	747.973
Alte mijloace fixe	204.986	125.669	-	(95.185)	-	-	-	235.470
Imobilizări corporale în curs	-	4.086	-	(4.086)	-	-	-	-
Total	13.590.444	376.889	-	(1.072.238)	-	-	-	12.895.095
Amortizare cumulată								
Imobilizări corporale								
Construcții	-	470.295	-	(13.805)	-	-	-	456.490
Echipamente	1.069.587	154.752	(784.870)	(131.239)	-	-	-	308.230
Mijloace de transport	-	222.164	782.585	(306.280)	-	-	-	698.469
Alte mijloace fixe	120.407	34.234	2.285	(83.331)	-	-	-	73.595
Total	1.189.994	881.445	-	(534.655)	-	-	-	1.536.784
Valoare contabilă netă								
Terenuri	2.021.508	-	-	-	-	-	-	1.635.116
Construcții	9.151.034	-	-	-	-	-	-	8.569.598
Echipamente	1.143.329	-	-	-	-	-	-	942.218
Mijloace de transport	-	-	-	-	-	-	-	49.504
Alte mijloace fixe	84.579	-	-	-	-	-	-	161.875
Total	12.400.450	-	-	-	-	-	-	11.358.311



15. IMOBILIZĂRI CORPORALE (continuare)

Societatea nu are restricții asupra titlurilor de proprietate. Imobilizările corporale nu au fost folosite ca garanție. La sfârșitul perioadelor de raportare în 2024 și 2023, Societatea nu a înregistrat obligații contractuale pentru achiziții de imobilizări corporale.

Ultima reevaluare a terenurilor și clădirilor deținute a fost realizată la 31 decembrie 2022, diferențele din reevaluare fiind înregistrate în cadrul capitalurilor proprii. Reevaluarea a fost efectuată de evaluator autorizat, respectiv Neoconsult Valuation S.R.L., membru corporativ ANEVAR. Au fost utilizate trei tehnici de evaluare în estimarea acestora și anume: valoarea de piață, valoarea determinată pe bază de fluxuri nete de numerar actualizate și valoarea pe bază de cost de înlocuire net.

La valoarea rezultată, în urma evaluării terenurilor și clădirilor, s-a efectuat o analiză de sensibilitate prin estimarea unor variații de risc asupra principalilor factori de influență care au fost prezentați în situațiile financiare la 31 decembrie 2022.

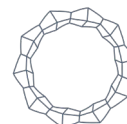
În decursul anilor 2024 și 2023, datele de piață publicate de societățile cu profil imobiliar indică faptul că nu au fost înregistrate modificări semnificative ale datelor de intrare - chirii, grade de ocupare, rate de capitalizare, valori unitare ale terenurilor, utilizate în aplicarea acestor metode. Ierarhia valorii juste este de Nivel 3 pentru terenuri și clădiri. Celelalte categorii de imobilizări corporale sunt prezentate la cost, mai puțin amortizarea cumulată.

Ținând cont că datele de intrare utilizate în evaluarea terenurilor și clădirilor din patrimoniul Societății de la 31 decembrie 2022 nu au variat semnificativ în piață în decursul anului 2023 și 2024, s-a considerat că valoarea contabilă netă a terenurilor și clădirilor la 31 decembrie 2024 reprezintă o estimare a valorii juste la data raportării.

16. DIVIDENDE DE PLATĂ

<i>În lei</i>	31 decembrie 2024	31 decembrie 2023
Dividende de plată aferente 2021	4.304.853	4.354.154
Dividende de plată aferente 2020	7.033.955	7.087.412
Dividende de plată aferente 2019	14.031.618	14.113.930
Dividende de plată aferente 2018	20.650.578	20.739.309
Dividende de plată aferente 2017	319.699	319.718
Dividende de plată aferente 2016	410.826	410.841
Dividende de plată aferente 2015	593.189	593.196
Dividende de plată aferente 2014	484.031	484.031
Dividende de plată aferente 2013	644.640	644.640
Total dividende de plată	48.473.389	48.747.231

Decizia de prescriere a dividendelor este aprobată de către Adunarea Generală a Acționarilor („A.G.A.”) la propunerea Consiliului de Administrație, în momentul în care conducerea Societății concluzionează că nu vor mai fi ieșiri de fluxuri de numerar. La momentul prescrierii, valoarea prescrisă se înregistrează în capitalurile proprii, într-un cont distinct în cadrul rezultatului reportat.



17. DATORII FINANCIARE LA COST AMORTIZAT

<i>În lei</i>	31 decembrie 2024	31 decembrie 2023
Datorii comerciale	1.468.691	728.198
Datorii în legătură cu leasingul financiar	-	232.741
Alte datorii	703	1.299
Total	1.469.394	962.238

18. DATORII PRIVIND IMPOZITUL PE PROFIT AMÂNAT

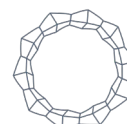
Datoriile privind impozitul pe profit amânat sunt determinate de următoarele elemente:

<i>În lei</i>	Active	Datorii	Net	Efectul taxabil datorie/(activ)
31 decembrie 2024				
Imobilizări corporale și investiții imobiliare	7.495.277	-	7.495.277	1.199.244
Rezultat reportat din transfer rezerve reevaluare	7.831.255	-	7.831.255	1.253.000
Active financiare evaluate la valoare justă prin alte elemente ale rezultatului global	1.186.143.218	-	1.186.143.218	189.782.916
Alte datorii (beneficii acordate angajaților, concedii neefectuate)	-	5.713.537	(5.713.537)	(914.165)
Alte elemente de capitaluri	7.532.186	-	7.532.186	1.205.154
Total	1.209.001.936	5.713.537	1.203.288.399	192.526.149

Datorii privind impozitul amânat **192.526.149**

<i>În lei</i>	Active	Datorii	Net	Efectul taxabil datorie/(activ)
31 decembrie 2023				
Imobilizări corporale și investiții imobiliare	7.972.721	-	7.972.721	1.275.635
Rezultat reportat din transfer rezerve reevaluare	7.534.639	-	7.534.639	1.205.542
Active financiare evaluate la valoare justă prin alte elemente ale rezultatului global	874.690.903	-	874.690.903	139.950.546
Alte datorii (beneficii acordate angajaților, concedii neefectuate)	-	9.273.929	(9.273.929)	(1.483.829)
Alte elemente de capitaluri	17.532.186	-	17.532.186	2.805.154
Total	907.730.449	9.273.929	898.456.520	143.753.048

Datorii privind impozitul amânat **143.753.048**



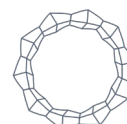
18. DATORII PRIVIND IMPOZITUL PE PROFIT AMÂNAT (continuare)

<i>În LEI</i>	31 decembrie 2024	31 decembrie 2023
Impozit amânat active	914.165	1.483.829
Impozit amânat datorii	(193.440.314)	(145.236.877)
Sold impozit amânat	(192.526.149)	(143.753.048)

Mișcarea netă aferentă poziției taxabile este prezentată astfel:

<i>În lei</i>	Sold la 1 ianuarie 2024	(Venit)/Cheltuială prin contul de profit sau pierdere	(Venit)/ Cheltuială prin alte elemente ale rezultatului global	Sold la 31 decembrie 2024
31 decembrie 2024				
Imobilizări corporale și investiții imobiliare - reevaluare	2.481.177	-	(28.933)	2.452.244
Active financiare evaluate la valoare justă prin alte elemente ale rezultatului global	139.950.546	-	49.832.370	189.782.916
Alte datorii (beneficii acordate angajaților, concedii neefectuate)	(1.483.829)	569.664	-	(914.165)
Alte elemente de capitaluri	2.805.154	-	(1.600.000)	1.205.154
Total datorii privind impozitul pe profit amânat	143.753.048	569.664	48.203.437	192.526.149

<i>În lei</i>	Sold la 1 ianuarie 2023	(Venit)/Cheltuială prin contul de profit sau pierdere	(Venit)/ Cheltuială prin alte elemente ale rezultatului global	Sold la 31 decembrie 2023
31 decembrie 2023				
Imobilizări corporale și investiții imobiliare - reevaluare	2.588.656	-	(107.479)	2.481.177
Active financiare evaluate la valoare justă prin alte elemente ale rezultatului global	58.833.054	-	81.117.492	139.950.546



18. DATORII PRIVIND IMPOZITUL PE PROFIT AMÂNAT (continuare)

Alte datorii (beneficii acordate angajaților, concedii neefectuate)	(1.506.829)	23.000	-	(1.483.829)
Alte elemente de capitaluri	3.239.158	-	(434.004)	2.805.154
Total datorii privind impozitul pe profit amânat	63.154.039	23.000	80.576.009	143.753.048

19. ALTE DATORII

<i>În lei</i>	31 decembrie 2024	31 decembrie 2023
Datorii salariale și beneficii asimilate, <i>din care:</i>	9.568.320	9.802.859
<i>Salarii și contribuțiile aferente</i>	854.783	528.930
<i>Bonusuri de performanță (a se vedea nota 9)</i>	5.500.000	8.500.000
<i>Provizioane pentru concedii neefectuate (a se vedea nota 9)</i>	213.537	773.929
Datorii către bugetul de stat	30.902	22.739
Alte datorii	270.131	223.127
Total alte datorii	6.869.353	10.048.725

În cursul anului 2024 au fost constituite provizioane privind bonusurile de performanță aferente angajaților în valoare 5.500.000 lei (2023: 8.500.000 lei) și reversate 8.500.000 lei (2023: 8.500.000 lei).

20. CAPITAL ȘI REZERVE

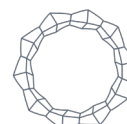
- **Capital social**

Capitalul social, conform actului constitutiv al Societății, are valoarea de 47.500.000 lei, este divizat în 475.000.000 acțiuni cu valoare nominală de 0,1 lei/acțiune și este rezultat din subscrierile directe efectuate la capitalul social al Societății și prin transformarea în acțiuni a sumelor cuvenite ca dividende în baza Legii nr. 55/1995 și prin efectul Legii nr. 133/1996.

Acțiunile emise de Societate sunt tranzacționate la Bursa de Valori București - Categoria Premium (simbol de piață INFINITY).

Evidența acțiunilor și acționarilor este ținută de Depozitarul Central S.A. București.

Acțiunile Societății sunt ordinare, nominative de valoare egală, emise în formă dematerializată, plătite integral la momentul subscrierii, evidențiate prin înscriere în cont și acordă drepturi egale titularilor lor, cu excepția limitărilor din reglementările și dispozițiile legale.



20. CAPITAL ȘI REZERVE (continuare)

- **Capital social (continuare)**

În cursul anului 2024, au avut loc următoarele evenimente care vor avea impact asupra diminuării capitalului social:

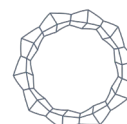
- În baza Hotărârii nr. 4 a Adunării Generale Extraordinare a Acționarilor (A.G.E.A.) din 31 martie 2022, Societatea a achiziționat un număr de 25.000.000 acțiuni proprii (valoarea nominală 0,1 lei/acțiune), reprezentând 5% din capitalul social. Valoarea de răscumpărare a fost de 2,5 lei/acțiune, rezultând o rezervă negativă de 60.864.962 lei, care reprezintă diferența dintre valoarea de răscumpărare și valoarea nominală a acțiunilor. Oferta a avut o suprasubscriere de 416%, iar factorul de alocare a fost de 0,2402 pentru fiecare acțiune subscrisă.
- Achiziția acțiunilor s-a făcut în cadrul ofertei publice de cumpărare de acțiuni emise de Societate, aprobată de A.S.F. prin Decizia nr. 671/31.05.2022.
- Prin hotărârea nr. 4 a Adunării Generale Extraordinare a Acționarilor din 27.04.2023 s-a aprobat diminuarea capitalului social subscris al Infinity Capital Investments S.A. de la 50.000.000 lei la 47.500.000 lei, prin anularea unui număr de 25.000.000 acțiuni proprii (valoarea nominală 0,1 lei/acțiune) dobândite de către Societate în urma derulării în perioada 08.06.2022-22.06.2022 a ofertei publice de cumpărare a acțiunilor proprii în aplicarea programului de răscumpărare aprobat de Adunarea Generală a Acționarilor.
- Urmare a emiterii de către Autoritatea de Supraveghere Financiară a Certificatului de Înregistrare a Instrumentelor Financiare nr. AC-419-5/16.10.2024 aferent diminuării de capital social aprobată prin Hotărârea Adunării Generale Extraordinare a Acționarilor nr. 4 din data de 27.04.2023, a fost operată diminuarea capitalului social la Depozitarul Central.
- Capitalul social conform actului constitutiv este după cum urmează:

<i>În lei</i>	31 decembrie 2024	31 decembrie 2023
Capital social statutar	47.500.000	50.000.000

- La 31 decembrie 2024, numărul acționarilor este 5.722.897 (31 decembrie 2023: 5.725.640), care, în structură, se prezintă astfel:

	Număr acționari	Număr acțiuni	Suma (lei)	(%)
31 decembrie 2024				
Persoane fizice	5.722.746	204.507.413	20.450.741	43%
Persoane juridice	151	270.492.587	27.049.259	57%
Total 31 decembrie 2024	5.722.897	475.000.000	47.500.000	100%

	Număr acționari	Număr acțiuni	Suma (lei)	(%)
31 decembrie 2023				
Persoane fizice	5.725.467	207.333.918	20.733.392	41%
Persoane juridice	173	292.666.082	29.266.608	59%
Total 31 decembrie 2023	5.725.640	500.000.000	50.000.000	100%



20. CAPITAL ȘI REZERVE (continuare)

- **Rezerve legale**

Rezervele legale sunt constituite, conform cerințelor legale, în cuantum de 5% din profitul înregistrat conform reglementărilor contabile aplicabile, până la nivelul de 20% din valoarea capitalului social, conform actului constitutiv. Valoarea rezervei legale la 31 decembrie 2024 este de 11.603.314 lei (31 decembrie 2023: 11.603.314 lei). În perioadele de raportare 2024 și 2023, Societatea nu a constituit rezerve legale din profit, acestea atingând plafonul de 20% din capitalul social, conform actului constitutiv.

Rezervele legale nu pot fi distribuite către acționari.

- **Rezerve din reevaluarea activelor financiare la valoare justă prin alte elemente ale rezultatului global**

Aceasta cuprinde modificările nete cumulate ale valorilor juste ale activelor financiare evaluate la valoarea justă prin alte elemente ale rezultatului global, de la data clasificării acestora în această categorie și până la derecunoașterea sau deprecierea lor.

Rezervele din evaluarea activelor financiare evaluate la valoarea justă prin alte elemente ale rezultatului global sunt înregistrate la valoare netă de impozitul amânat aferent și sunt la 31 decembrie 2024 în sumă de 1.425.248.119 lei (31 decembrie 2023: 1.178.464.764 lei).

Impozitul amânat aferent acestor rezerve este înregistrat pe capitalurile proprii și dedus din rezervele din evaluarea activelor financiare evaluate la valoarea justă prin alte elemente ale rezultatului global.

- **Alte rezerve**

<i>În lei</i>	31 decembrie 2024	31 decembrie 2023
Rezerve repartizate din profitul net	635.703.812	628.916.825
Rezerve constituite în urma aplicării Legii nr. 133/1996 *	144.636.073	144.636.073
Rezerve din dividende prescrise	28.112.839	28.112.839
Rezerve din diferențe de curs valutar și alte rezerve	525.506	525.506
Total	808.978.230	802.191.243

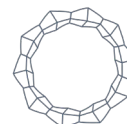
* *Rezerva aferentă portofoliului inițial a fost constituită în urma aplicării Legii nr. 133/1996, ca diferență între valoarea portofoliului aportat și valoarea capitalului social subscris la Societate. Aceste rezerve sunt asimilate unei prime de aport.*

Profitul net aferent exercițiului financiar al anului 2023 în sumă de 67.667.294 lei, a fost repartizat la „Alte rezerve” în baza Hotărârii nr. 6 a A.G.O.A. Infinity Capital Investments S.A. din data de 29 aprilie 2024, în vederea susținerii viitoarelor investiții, conform propunerii formulate de Consiliul de Administrație.

- **Acțiuni proprii**

Prin Hotărârea nr. 4 a Adunării Generale Extraordinare a Acționarilor din 30 septembrie 2024, s-a aprobat derularea unui program de răscumpărare de către Societate a unui număr maxim de 45.000.000 acțiuni proprii (valoarea nominală 0,1 lei/acțiune), reprezentând 9,4737% din capitalul social, în vederea reducerii capitalului social prin anularea acțiunilor răscumpărate.

Oferta publică de cumpărare aprobată de Autoritatea de Supraveghere Financiară prin Decizia nr. 1123/06.11.2024 s-a încheiat în data de 25.11.2024.



20. CAPITAL ȘI REZERVE (continuare)

- **Acțiuni proprii (continuare)**

Structura acțiunilor proprii răscumpărate pentru anii 2024 și 2023 se prezintă astfel:

<i>În lei</i>	31 decembrie 2024	31 decembrie 2023
Acțiuni proprii răscumpărate la valoarea de achiziție	116.006.484	62.500.000
Cota achitată către Autoritatea de Supraveghere Financiară aferentă acțiunilor proprii răscumpărate	1.125.000	625.000
Comision de intermediere aferent acțiunilor proprii răscumpărate	308.812	234.480
Alte comisioane	70.894	13.293
Total	117.511.190	63.372.773

- **Beneficii acordate în instrumente de capitaluri proprii angajaților**

Prin hotărârea nr. 8 a Adunării Generale Extraordinare a Acționarilor din 27.04.2023, s-a aprobat programul Stock Option Plan de răscumpărare a propriilor acțiuni de către Societate pentru distribuirea cu titlu gratuit către administratori, directori și angajați.

În ședința Consiliului de Administrație al Societății din data de 13.03.2024, a fost aprobată oferirea cu titlu gratuit a unui număr de 1.937.888 acțiuni către administratori, directori și angajați ai societății, în cadrul planului de tip Stock Option Plan.

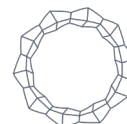
În cadrul acestui program, în perioada 25.03.2024-20.06.2024 au fost răscumpărate de către Societate un număr de 1.857.361 acțiuni reprezentând 0,3715% din capitalul social, costul total al răscumpărărilor la 31 decembrie 2024 fiind în sumă de 3.513.994 lei.

Transmiterea dreptului de proprietate asupra Acțiunilor Rezervate se va efectua conform normelor legale aplicabile societăților listate din România.

Beneficii acordate în instrumente de capitaluri proprii angajaților	Data alocare	Număr acțiuni	Preț/acțiune	Valoare evaluată program	Sumă recunoscută pe linia „ Cheltuieli cu salariile, indemnizațiile și alte cheltuieli asimilate” în 2024
Program Stock Option Plan aprobat prin A.G.E.A. din data de 27.04.2023	18.03.2024	1.857.361	2,09164	3.884.931	3.065.370

- **Dividende**

Din profitul aferent anilor 2022 și 2023, repartizat în anii 2023, respectiv 2024 nu au fost acordate dividende.



21. REZULTATUL PE ACȚIUNE DE BAZĂ ȘI DILUAT

<i>În lei</i>	31 decembrie 2024	31 decembrie 2023
Profitul net atribuibil acționarilor Societății	124.615.270	67.667.294
Numărul mediu ponderat al acțiunilor ordinare în circulație	469.471.401	475.000.000
Rezultatul pe acțiune de bază și diluat	0,2654	0,1425
<i>În lei</i>	31 decembrie 2024	31 decembrie 2023
Profitul net atribuibil acționarilor Societății	124.615.270	67.667.294
Câștig reflectat în rezultatul reportat atribuibil acționarilor ordinari (din vânzarea activelor financiare la valoarea justă prin alte elemente ale rezultatului global)	329.267.682	16.845.917
Numărul mediu ponderat al acțiunilor ordinare în circulație	469.471.401	475.000.000
Rezultatul pe acțiune de bază (incluzând câștigul realizat din vânzarea activelor financiare evaluate la valoarea justă prin alte elemente ale rezultatului global)	0,9668	0,1779

22. GARANȚII ACORDATE

Societatea nu are niciun fel de garanții acordate.

23. TRANZACȚII ȘI SOLDURI CU PĂRȚI AFLATE ÎN RELAȚII SPECIALE

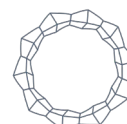
Societatea a identificat în cursul desfășurării activității sale următoarele părți aflate în relații speciale:

- *Filiale*

În conformitate cu legislația în vigoare la 31 decembrie 2024, Societatea deține control într-un număr de 13 emitenți la (31 decembrie 2023: 14 emitenți), conform notei 3 c). Toate filialele Societății la 31 decembrie 2024 și 31 decembrie 2023 au sediul în România, iar procentul de deținere nu este diferit de procentul numărului de voturi deținute.

La 31 decembrie 2024 și 31 decembrie 2023 sunt înregistrate următoarele solduri aferente tranzacțiilor cu părți afiliate:

<i>În lei</i>	31 decembrie 2024	31 decembrie 2023
Mercur S.A. Craiova	-	
Obligațiuni la cost amortizat		1.100.000
Dobânda atașată obligațiunilor	-	22.927
Electromagnetica S.A.		
Achiziții de acțiuni	-	46.357.913
Provitas S.A. București		
Alte active imobilizate	14.143	7.416
Achiziții de acțiuni	-	42.756



23. TRANZACȚII ȘI SOLDURI CU PĂRȚI AFLATE ÎN RELAȚII SPECIALE (continuare)

 ● *Filiale (continuare)*

Argus S.A.		
Achiziții de acțiuni	-	4.452.704
Flaros S.A. București		
Achiziții de acțiuni	-	9.236.227
Gravity Capital Investments S.A		
Participare majorare capital social	34.800.000	22.500.000

În exercițiile financiare 2024 și 2023 au fost înregistrate următoarele tranzacții intragrup, reprezentate, în principal, de dividende și dobânzi aferente obligațiunilor:

<i>În lei</i>	31 decembrie 2024	31 decembrie 2023
Complex Hotelier Dâmbovița		
Venituri din dividende	774.802	1.590.885
Restituire Capital social diminuare valoare nominală	-	1.403.377
Mercur S.A. Craiova		
Venituri din dobânzi aferente obligațiunilor	4.928	157.653
Provitass S.A. București		
Achiziții de servicii diverse	127.508	50.238
Voltalim SA Craiova		
Achiziții de servicii diverse	49.980	26.311

 ● *Personalul cheie de conducere*
31 decembrie 2024

Membrii Consiliului de Administrație: Sorin – Iulian Cioacă – Președinte, Mihai Trifu - Vicepreședinte, Codrin Matei, Mihai Zoescu și Andreea Cosmănescu.

Conducerea superioară: Sorin – Iulian Cioacă – Director General, Mihai Trifu - Director General Adjunct.

31 decembrie 2023

Membrii Consiliului de Administrație : Sorin – Iulian Cioacă - Președinte, Mihai Trifu - Vicepreședinte, Codrin Matei, Mihai Zoescu și Andreea Cosmănescu :

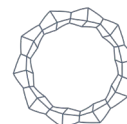
Conducerea superioară: Sorin – Iulian Cioacă – Director General, Mihai Trifu - Director General Adjunct.

Societatea nu a acordat credite sau avansuri (*cu excepția avansurilor pentru deplasări în interesul serviciului, justificate în termen legal*) membrilor Consiliului de Administrație și conducerii și nu are contabilizate angajamente de această natură. Societatea nu a primit și nu a acordat garanții în favoarea niciunei părți afiliate. Societatea nu a primit și nu a acordat garanții în favoarea niciunei părți afiliate.

24. ANGAJAMENTE ȘI DATORII CONTINGENTE
Acțiuni în instanță

La data de 31 decembrie 2024, există un număr de 16 cauze aflate pe rolul instanțelor de judecată: 7 cauze în calitate de reclamantă și 9 cauze în calitate de pârâtă.

Dintre acestea, în 3 cauze se află în procedură de insolvență, într-o cauză Societatea are calitatea de intervenient și într-o cauză este chemată în garanție.



24. ANGAJAMENTE ȘI DATORII CONTINGENTE (continuare)

Acțiuni în instanță (continuare)

După obiectul acestora, cauzele se structurează astfel:

- 1 cauză constatare drept de retragere din societate, în care compania are calitatea de reclamantă;
- 3 cauze - societăți aflate în procedura insolvenței, astfel: într-o cauză Societatea are calitatea de creditor chirografar, în 2 cauze are calitatea de creditor de aport;
- 1 cauză având ca obiect cerere de intervenție, iar în altă cauză se constituie ca parte civilă;
- 3 cauze în care are calitatea de pârâtă, fiind chemată în judecată ca pretins succesor al unor societăți radiate care au făcut parte din portofoliu.
- 2 cauze reprezentând recuperare cheltuieli de judecată în care are calitatea de pârâtă;
- 6 alte cauze.

După obiectul acestora, exemplificăm următoarele cauze:

a) Cauze în care Infinity Capital Investments S.A. are calitatea de reclamantă, respectiv constatarea dreptului de retragere dintr-o societate, litigiu în contradictoriu cu Altur S.A., după cum urmează:

- Dosar nr. 1738/104/2019, pe rolul Curții de Apel Craiova, pârâtă Altur S.A., având ca obiect acțiune în constatarea dreptului de retragere al societății de la capitalul social Altur S.A.

Tribunalul Olt a admis cererea și a constatat dreptul Infinity Capital Investments S.A. de a se retrage din Altur SA, obligând pârâta la plata contravalorii acțiunilor deținute la valoarea stabilită în raportul de evaluare privind stabilirea prețului mediu al unei acțiuni la 0,0170 lei și la plata cheltuielilor de judecată. Infinity Capital Investments S.A. a formulat apel vizând prețul acțiunilor stabilit în evaluare. Instanța de apel a dispus întocmirea unui nou raport de evaluare.

- La capitolul „alte cauze”, în care Societatea are calitatea de reclamantă, sunt înregistrate dosare având obiect diversificat: executări silite, constituire parte civilă, cerere de intervenție etc.

b) Cauze în care Infinity Capital Investments S.A. are calitatea de pârâtă, exemplificăm:

- Dosar nr. 6682/215/2023, aflat pe rolul Judecătorei Craiova, având ca obiect acțiune în pretenții, privind cheltuielile de judecată, constând în onorariu avocat fond și apel în dosarul nr. 3678/30/2021.

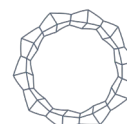
Judecătoria Craiova a admis în parte cererea Elba S.A. și a redus cheltuielile de judecată, solicitate de reclamantă, la suma de 23.800 lei de la suma de 47.600 lei. Soluția pronunțată este cu drept de apel. Elba S.A. a formulat apel, respins de Tribunalul Dolj. Cu recurs.

- Dosar nr. 3371/207/2022, pe rolul Judecătorei Caracal, în contradictoriu cu Cenușe Aurel și Cenușe Maria, având ca obiect acțiune în constatare. Instanța de fond a respins cererea. Reclamanții au formulat apel, care a fost respins de Tribunalul Olt. Hotărârea este cu recurs. Reclamanții nu au formulat recurs.

- Dosar nr. 3567/63/2023, pe rolul Tribunalului Dolj, având ca obiect acțiune în constatarea dreptului de proprietate, formulate de Voltalim S.A., în care Infinity Capital Investments S.A. a fost chemată în instanță pentru opozabilitate, în vederea formalizării unor acte juridice privind proprietatea unor imobile din patrimoniul Voltalim S.A., preluate prin fuziunea cu alte societăți din grup, acțiune admisă de instanța de judecată și dosarul nr. 4863/63/2024, având obiect similar dar privind alte imobile, cu termen la 27.02.2025.

c) În dosarele de insolvență, au mai rămas la data analizei trei cauze în care Infinity Capital Investments S.A. are calitatea de creditor:

- Electrototal Botoșani - dosar nr. 6146/40/2005, aflat pe rolul Tribunalului Botoșani, cu termen la data de 29.01.2025;
- CCF București - dosar nr. 6131/3/2005, aflat pe rolul Tribunalului București, cu termen la data de 18.06.2025;
- Geochis S.A. Galați - dosar nr. 1065/121/2019, aflat pe rolul Tribunalului Galați, cu termen la data de 17.03.2025.



24. ANGAJAMENTE ȘI DATORII CONTINGENTE (continuare)

Contingente legate de mediu

Societatea nu a înregistrat niciun fel de provizion pentru costuri viitoare privind elemente de mediu înconjurător. Conducerea nu consideră cheltuielile asociate cu aceste elemente ca fiind semnificative.

Prețul de transfer

Legislația fiscală din România conține reguli privind prețurile de transfer între persoanele afiliate încă din anul 2000.

Cadrul legislativ curent definește principiul "valorii de piață" pentru tranzacțiile între persoane afiliate, precum și metodele de stabilire a prețurilor de transfer. Ca urmare, este de așteptat ca autoritățile fiscale să inițieze verificări amănunțite ale prețurilor de transfer, pentru a se asigura că rezultatul fiscal nu este distorsionat de efectul prețurilor practicate în relațiile cu persoane afiliate.

25. EVENIMENTE ULTERIOARE DATEI DE RAPORTARE

- În Adunarea Generală a Acționarilor din data de 08.01.2025 s-au aprobat:
 - reducerea capitalului social subscris al INFINITY CAPITAL INVESTMENTS S.A. de la 47.500.000 lei la 43.000.000 lei, prin anularea unui număr de 45.000.000 acțiuni proprii (valoarea nominală de 0,1 lei/acțiune) dobândite de către Societate în urma derulării în perioada 12.11.2024-25.11.2024 a ofertei publice de cumpărare a acțiunilor proprii, în aplicarea programului de răscumpărare aprobat de Adunarea Generală Extraordinară a Acționarilor din data de 30.09.2024 și modificarea actului constitutiv al Societății care să reflecte diminuarea capitalului social.

Situațiile financiare individuale au fost aprobate de către Consiliul de Administrație în ședința din data de 18 martie 2025 și au fost semnate în numele acestuia de:

Sorin – Iulian Cioacă
Președinte - Director General



Mihai Trifu
Vicepreședinte - Director General Adjunct



Maria Alexandra Gârzu
Contabil Șef

