

Anexa 1 - DECLARAȚIA DE DURABILITATE

A GRUPULUI INFINITY CAPITAL INVESTMENTS S.A.

la 31.12.2024

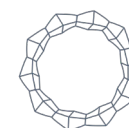


INFINITY

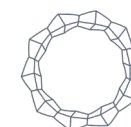
CAPITAL INVESTMENTS

Contents

| | |
|--|-----------|
| I. ESRS 2 - INFORMAȚII GENERALE | 4 |
| 1. BAZELE ÎNTOCMIRII..... | 4 |
| 1.1. [BP-1] – BAZA GENERALĂ PENTRU ÎNTOCMIREA DECLARAȚIILOR PRIVIND DURABILITATEA..... | 4 |
| SCOPUL CONSOLIDĂRII..... | 5 |
| 1.2. [BP-2] – PREZENTĂRI DE INFORMAȚII ÎN LEGĂTURĂ CU CIRCUMSTANȚE SPECIFICE | 6 |
| 2. GUVERNANȚA..... | 36 |
| 2.1. [GOV-1] – ROLUL ORGANELOR DE ADMINISTRAȚIE, DE CONDUCERE ȘI DE SUPRAVEGHERE | 37 |
| 2.1.1. <i>CONSILIUL DE ADMINISTRAȚIE (C.A.)</i> | 37 |
| 2.1.2. <i>COMITETE CONSULTATIVE ALE CONSILIULUI DE ADMINISTRAȚIE</i> | 42 |
| 2.1.3. <i>Conducerea Superioară</i> | 44 |
| 2.1.4. <i>Structura de Guvernanță privind Sustenabilitatea</i> | 44 |
| 2.2. [GOV-2] – INFORMAȚIILE FURNIZATE ORGANELOR DE ADMINISTRAȚIE, DE CONDUCERE ȘI DE SUPRAVEGHERE ALE ÎNTREPRINDERII ȘI ASPECTELE DE DURABILITATE ABORDATE DE ACESTEA..... | 46 |
| 2.3. [GOV-3] – INTEGRAREA PERFORMANȚEI LEGATE DE DURABILITATE ÎN SISTEMELE DE STIMULENTE | 47 |
| 2.4. [GOV-4] – DECLARAȚIE PRIVIND PROCESUL DE DILIGENȚĂ..... | 48 |
| 2.5. [GOV-5] - MANAGEMENTUL RISCURILOR ȘI CONTROLUL INTERIOR PENTRU RAPORTAREA DE SUSTENABILITATE..... | 50 |
| 2.5.1. <i>Administrarea riscurilor</i> | 50 |
| 2.5.2. <i>Control Intern</i> | 54 |
| 3. STRATEGIA..... | 55 |
| 3.1. [SBM-1] - STRATEGIE, MODEL DE BUSINESS ȘI LANȚUL VALORIC..... | 55 |



| | |
|---|------------|
| 3.2. [SBM-2] – INTERESELE ȘI PERSPECTIVELE PĂRȚILOR INTERESATE | 73 |
| 3.3 [SBM-3] - IMPACTURILE, RISCURILE ȘI OPORTUNITĂȚILE SEMNIFICATIVE ȘI INTERACȚIUNEA ACESTORA CU STRATEGIA ȘI MODELUL DE AFACERI | 79 |
| 3.3.1. PREZENTARE GENERALĂ | 79 |
| 3.3.2. REZULTATELE ANALIZEI | 81 |
| 3.3.3. METODOLOGIE APLICATĂ | 81 |
| II. INFORMAȚII PRIVIND MEDIU | 85 |
| 1. RAPORTAREA PRIVIND TAXONOMIA UE | 85 |
| 1.1. PREAMBUL | 85 |
| 1.2. PERIMETRUL DE CONSOLIDARE PENTRU RAPORTAREA PRIVIND TAXONOMIA | 87 |
| 1.3. POLITICA DE CONTABILITATE | 87 |
| A. INFORMAȚII PRIVIND RAPORTAREA TAXONOMIEI ÎN CALITATE DE ADMINISTRATOR DE ACTIVE | 89 |
| B. INFORMAȚII PRIVIND RAPORTAREA TAXONOMIEI ÎN CALITATE DE ÎNȚREPRINDERE NEFINANCIARĂ | 101 |
| C. Raportare comună (pentru întreprinderile financiare și nefinanciare) | 118 |
| 2. ESRS E1 - SCHIMBĂRI CLIMATICE | 129 |
| 4. ESRS E2 - POLUARE | 140 |
| 3. ESRS E3 - RESURSELE DE APĂ ȘI MARINE | 161 |
| 4. ESRS E5 - UTILIZAREA RESURSELOR ȘI ECONOMIA CIRCULARĂ | 174 |
| III. INFORMAȚII PRIVIND GUVERNANȚA | 181 |
| ANEXA 1.1: CERINȚA DE PREZENTARE DE INFORMAȚII ACOPERITE DE DECLARAȚIA DE DURABILITATE | 190 |



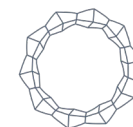
ESRS 2 - Informații generale

1. Bazele întocmirii

1.1. [BP-1] – BAZA GENERALĂ PENTRU ÎNTOCMIREA DECLARAȚIILOR PRIVIND DURABILITATEA

În conformitate cu Directiva privind Raportarea Corporativă de Sustenabilitate (CSRD) 2464/2022, transpusă în legislația românească prin Norma 4/2024 privind modificarea și completarea Normei nr. 39/2015 pentru aprobarea Reglementărilor contabile conforme cu Standardele internaționale de raportare financiară, aplicabile entităților autorizate, reglementate și supravegheate de Autoritatea de Supraveghere Financiară din Sectorul instrumentelor și investițiilor financiare, precum și Fondului de Compensare a Investitorilor Infinity Capital Investments S.A. Group ("Grupul") are obligația de a elabora Raportul de Sustenabilitate în conformitate cu Standardele Europene de Raportare a Sustenabilității (ESRS), începând cu exercițiul financiar 2024. De asemenea, în conformitate cu cerințele din ESRS 1, Infinity Capital Investments S.A. a inclus informațiile prevăzute în conformitate cu articolul 8 din Regulamentul (UE) nr. 2020/852 al Parlamentului European și al Consiliului din 18 iunie 2020 privind stabilirea unui cadru pentru a facilita investițiile durabile și de modificare a Regulamentului (UE) nr. 2019/2088 ca act delegat (UE) a secțiunii identificabile separat din această declarație de sustenabilitate.

Opțiunea de a exclude anumite informații referitoare la proprietatea intelectuală, know-how sau rezultatele inovațiilor referitoare la prezentarea de informații nu a fost utilizată în acest Raport. De asemenea, opțiunea de a omite dezvăluirea evoluțiilor sau chestiunilor iminente în cursul negocierilor nu a fost utilizată de către grupul Infinity Capital Investments S.A.



Scopul consolidării

Acest Raport de Sustenabilitate este realizat pe o bază consolidată conform Directivei CSRD, incluzând toate participațiile și activitățile Infinity Capital Investments S.A. („compania mamă”, astfel cum sunt prezentate la *punctul 3 - bazele întocmirii, lit. b) filialele* din Situațiile financiare consolidate la 31.12.2024). Perimetrul de consolidare pentru Raportul de Sustenabilitate coincide cu perimetrul de consolidare din Situațiile Financiare Consolidate IFRS.

Grupul de companii în cadrul căruia Infinity Capital Investments S.A. este societate-mamă la 31.12.2024 este format din 13 entități (filiale) asupra cărora Infinity Capital Investments S.A. deține un procent de peste 50% din capitalul social al acestora și intră în perimetrul de consolidare.

De asemenea, prin filialele sale, următoarele societăți sunt controlate indirect de către Infinity Capital Investments S.A.:

- Filiala Argus S.A. deține majoritatea drepturilor de vot în cazul societăților Comcereal S.A Tulcea (95,36%) și Argus Trans S.R.L. (100%).
- Filiala Electromagnetica S.A. deține majoritatea drepturilor de vot în cazul societăților Electromagnetica Prestserv S.R.L (100%), Electromagnetica Fire S.R.L. (100%) și Procetel S.A. (96,55%).
- Filiala Gravity Capital Investments S.A. deține majoritatea drepturilor de vot în cazul societății Gravity Real Estate Investments S.R.L. (100%). Totodată, Gravity Real Estate Investments S.R.L. deține 100% din drepturile de vot în cazul societății Gravity Real Estate One S.R.L.
- Filialele Infinity Capital Investments S.A. dețin 100% din drepturile de vot în cazul societății Aliment Murfatlar S.R.L., respectiv: Flaros S.A. (26,85%), Voltalim S.A. (59,26%) și Argus S.A. (13,90%).

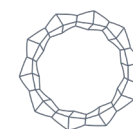
Filialele sunt entități aflate sub controlul Societății. Societatea controlează o entitate în care a investit atunci când este expusă sau are drepturi asupra rentabilității variabile în baza participării sale în entitatea în care a investit și are capacitatea de a influența acele venituri prin autoritatea sa asupra entității în care a investit. La momentul evaluării controlului trebuie luate în calcul și drepturile de vot potențiale sau convertibile care sunt exercitabile la momentul respectiv.

În anul 2024 nu au avut loc lichidări, fuziuni sau reorganizări în cadrul grupului.

Pentru anul 2024, nicio subsidiară a Grupului inclusă în procesul de consolidare nu intră separat sub incidența CSRD, astfel exceptarea de la raportare nu a fost aplicată în conformitate cu Articolul 19a(9) sau 29a(8) al Directivei UE nr. 34/2013.

Prezentul raport include informații care fac referință la lanțul valoric atât în amonte cât și în aval. Pentru mai multe informații, vă rugăm să vedeți 3.1.

SBM-1 - STRATEGIE, MODEL DE BUSINESS ȘI LANȚUL VALORIC.



1.2. [BP-2] – PREZENTĂRI DE INFORMAȚII ÎN LEGĂTURĂ CU CIRCUMSTANȚE SPECIFICE

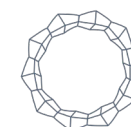
Sursele de incertitudine a estimărilor și a rezultatelor

În unele cazuri, pregătirea unor metrici și a datelor cantitative necesită utilizarea de estimări și ipoteze. Grupul dezvăluie indicatori care încorporează informații despre lanțul valoric, care includ atât surse de date direct de la clienți sau companii din portofoliul de investiții, cât și date estimate derivate indirect prin furnizori de date terți sau valori medii sectoriale. Informațiile de la furnizori de date terți pot fi estimate folosind factori de estimare care pot afecta semnificativ informațiile raportate. Grupul nu poate influența estimările și ipotezele făcute de un furnizor de date terță parte.

Cele mai semnificative estimări și ipoteze sunt cele legate de prezentarea de către Grup a emisiilor de GES, care sunt supuse unui nivel ridicat de incertitudine de măsurare din cauza limitărilor metodologiilor și datelor, inclusiv dependența de date terțe. În analiza noastră am folosit estimări bazate pe cadre recunoscute disponibile la momentul respectiv. Pe măsură ce metodele și datele evoluează, sursele noastre de date și cifrele pot deveni depășite, iar actualizările metodologiilor și ipotezelor pot duce la concluzii diferite. Prin urmare, se așteaptă ca factorii de emisie de gaze cu efect de seră (GES) să crească odată ce datele devin disponibile și companiile asociate sunt incluse în calcule.

Fiecare sursă de incertitudine va fi explicit identificată și descrisă în cadrul secțiunii relevante care prezintă acea estimare sau acel element de incertitudine.

| Sursa de incertitudine | Secțiunea raportului în care este adresată |
|--|---|
| Calcul Scop 1 - Impact agenți de răcire | [E1-6] Emisiile brute de GES de categoriile 1, 2, 3 emisiile totale GES |
| Calcul Scop 1 - Combustibil din lemn și reziduuri de lemn (pentru arderea cojilor de semințe) | [E1-6] Emisiile brute de GES de categoriile 1, 2, 3 emisiile totale GES |
| Evaluarea indicatorului ICP al portofoliului consolidat Grup Infinity Capital Investments S.A. | Anexa IV din Capitolul II. Mediu - Raportarea privind taxonomia |



Modificări în elaborarea sau prezentarea informațiilor privind durabilitatea

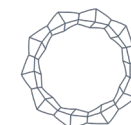
Anul trecut, informațiile au fost publicate în conformitate cu Directiva privind Raportarea Non-Financiară (NFRD), iar în acest an, raportarea a fost aliniată la Standardele Europene de Raportare a Sustenabilității (ESRS). Grupul nu publică informații comparative în primul an de pregătire a Declarației de Sustenabilitate conform ESRS, cu excepția celor referitoare la Taxonomia UE.

Corecții ale informațiilor raportate în perioadele anterioare

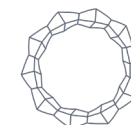
Fiind primul an de raportare, nu există erori în ceea ce privește conformitatea informațiilor prezentate cu cerințele CSRD și ESRS. Totuși, a fost identificată nevoia realizării unor corecții la nivelul indicatorilor raportați conform Regulamentului (UE) 2020/852 privind taxonomia activităților durabile. Detalii suplimentare privind aceste aspecte sunt prezentate în Capitolul Informații privind Mediu, Subcapitolul Raportarea privind taxonomia UE.

Prezentarea de informații care decurge din alte acte legislative sau din hotărâri de raportare privind durabilitatea general acceptate

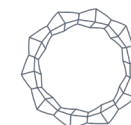
| Cerința de prezentare de informații și punctul de date aferent | Referința din SFDR | Referința din pilonul 3 | Referința din Regulamentul privind indicii de referință | UE Referința din Legea climei | Status de raportare | Localizare în raport |
|--|--|---|--|-------------------------------|--|----------------------|
| ESRS 2 GOV-1 Diversitatea de gen în cadrul organelor de conducere punctul 21 litera (d) | Indicatorul nr. 13 din tabelul 1 din anexa 1 | | Regulamentul delegat (UE) 2020/1816 al Comisiei 27, Anexa II | | Inclus (cf. Grafic) | Pagina 39 |
| ESRS 2 GOV-1 Procentul membrilor din cadrul organelor de conducere care sunt independenți punctul 21 litera (e) | | | Regulamentul delegat (UE) 2020/1816, Anexa II | | Inclus (cf. Grafic) | Pagina 38 |
| ESRS 2 GOV-4 Declarația privind procesul de diligență punctul 30 | Indicatorul nr. 10 din tabelul 3 din anexa 1 | | | | Inclus (Capitol 2.4. - GOV-4 – DECLARAȚIE PRIVIND PROCESUL DE DILIGENȚĂ) | Paginile 48-50 |
| ESRS 2 SBM-1 Implicarea în activități în legătură cu combustibilii fosili punctul 40 litera (d) subpunctul (i) | Indicatorul nr. 4 din tabelul 1 din anexa 1 | Articolul 449a din Regulamentul (UE) nr. 575/2013; Regulamentul de punere în aplicare (UE) 2022/2453 al Comisiei | Regulamentul delegat (UE) 2020/1816, Anexa II | | Inclus | Pagina 72 |



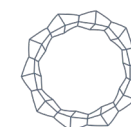
| Cerința de prezentare de informații și punctul de date aferent | Referința din SFDR | Referința din pilonul 3 | Referința din Regulamentul privind indicii de referință | UE Referința din Legea climei | Status de raportare | Localizare în raport |
|---|--|---|--|--|---------------------|----------------------|
| | | Tabelul 1: Informații calitative privind riscul de mediu și tabelul 2: Informații calitative privind riscul social | | | | |
| ESRS 2 SBM-1 Implicarea în activități în legătură cu fabricarea de produse chimice punctul 40 litera (d) subpunctul (ii) | Indicatorul nr. 9 din tabelul 2 din anexa 1 | | Regulamentul delegat (UE) 2020/1816, Anexa II | | Inclus | Pagina 72 |
| ESRS 2 SBM-1 Implicarea în activități în legătură cu arme controversate punctul 40 litera (d) subpunctul (iii) | Indicatorul nr. 14 din tabelul 1 din anexa 1 | | Regulamentul delegat (UE) 2020/181829, articolul 12 alineatul (1) Regulamentul delegat (UE) 2020/1816, anexa II | | Inclus | Pagina 72 |
| ESRS 2 SBM-1 Implicarea în activități în legătură cu cultivarea și producția de tutun punctul 40 litera (d) subpunctul (iv) | | | Regulamentul delegat (UE) 2020/1818, articolul 12 alineatul (1) Regulamentul delegat (UE) 2020/1816, anexa II | | Inclus | Pagina 72 |
| ESRS E1-1 Planul de tranziție pentru realizarea neutralității climatice până în 2050 alineatul (14) | | | | Regulamentul (UE) 2021/1119, articolul 2 alineatul (1) | Amânat | Pagina 129 |
| ESRS E1-1 Întreprinderi excluse de la aplicarea indicilor de referință aliniați la Acordul de la Paris punctul 16 litera (g) | | articolul 449a Regulamentul (UE) nr. 575/2013; Regulamentul de punere în aplicare (UE) 2022/2453 al Comisiei Modelul 1: Portofoliul bancar – Riscul de tranziție aferent schimbărilor climatice: calitatea creditului expunerilor în funcție de sector, de | Regulamentul delegat (UE) 2020/1818, articolul 12 alineatul (1) literele (d)-(g) și articolul 12 alineatul (2) | | Amânat | |



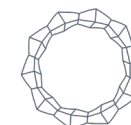
| Cerința de prezentare de informații și punctul de date aferent | Referința din SFDR | Referința din pilonul 3 | Referința din Regulamentul privind indicii de referință | UE Referința din Legea climei | Status de raportare | Localizare în raport |
|--|--|--|---|-------------------------------|---------------------|----------------------|
| | | emisii și de scadența reziduală | | | | |
| ESRS E1-4 Țintele de reducere a emisiilor de gaze cu efect de seră punctul 34; | Indicatorul nr. 4 din tabelul 2 din anexa 1 | articolul 449a Regulamentul (UE) nr. 575/2013; Regulamentul de punere în aplicare (UE) 2022/2453 al Comisiei Modelul 3: Portofoliul bancar - Riscul de tranziție aferent schimbărilor climatice: indicatori de aliniere | Regulamentul delegat (UE) 2020/1818, articolul 6 | | Amânat | Pagina 138 |
| ESRS E1-5 Consumul de energie fosilă din surse dezagregate în funcție de sursă (numai sectoarele cu un impact ridicat asupra climei) punctul 38 | Indicatorul nr. 5 din tabelul 1 și indicatorul nr. 5 din tabelul 2 din anexa 1 | | | | Inclus (cf. Tabel) | Pagina 135 |
| ESRS E1-5 consumul de energie și mixul energetic punctul 37 | Indicatorul nr. 5 din tabelul 1 din anexa 1 | | | | Inclus (cf. Tabel) | Pagina 135 |
| ESRS E1-5 Intensitatea energetică asociată cu activitățile din sectoare cu un impact ridicat asupra climei Alineatele (40)-(43) | Indicatorul nr. 6 din tabelul 1 din anexa 1 | | | | Inclus (cf. Tabel) | Pagina 135 |



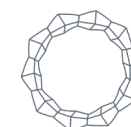
| Cerința de prezentare de informații și punctul de date aferent | Referința din SFDR | Referința din pilonul 3 | Referința din Regulamentul privind indicii de referință | UE Referința din Legea climei | Status de raportare | Localizare în raport |
|--|--|--|--|--|---------------------|----------------------|
| ESRS E1-6 Valorile brute din 1, 2, 3 și emisiile totale de GES punctul 44 | Indicatorii nr. 1 și nr. 2 din tabelul 1 din anexa 1 | articolul 449a Regulamentul (UE) nr. 575/2013; Regulamentul de punere în aplicare (UE) 2022/2453 al Comisiei Modelul 1: Portofoliul bancar - Riscul de tranziție aferent schimbărilor climatice: calitatea creditului expunerilor în funcție de sector, de emisii și de scadența reziduală | Regulamentul delegat (UE) 2020/1818, articolul 5 alineatul (1), articolul 6 și articolul 8 alineatul (1) | | Inclus (cf. Tabel) | Pagina 138 |
| ESRS E1-6 Intensitatea emisiilor brute de GES Alineatele (53)-(55) | Indicatorul nr. 3 din tabelul 1 din anexa 1 | Articolul 449a din Regulamentul (UE) nr. 575/2013; Regulamentul de punere în aplicare (UE) 2022/2453 al Comisiei Modelul 3: Portofoliul bancar - Riscul de tranziție aferent schimbărilor climatice: indicatori de aliniere | Regulamentul delegat (UE) 2020/1818, articolul 8 alineatul (1) | | Inclus (cf Tabel) | Pagina 139 |
| ESRS E1-7 Absorbțiile de GES și creditele de carbon punctul 56 | | | | Regulamentul (UE) 2021/1119, articolul 2 alineatul (1) | Nematerial | |
| ESRS E1-9 Expunerea portofoliului indicelui de referință la riscurile fizice legate de climă punctul 66 | | | Regulamentul delegat (UE) 2020/1818, anexa II Regulamentul delegat (UE) 2020/1816, anexa II | | Amânat | |



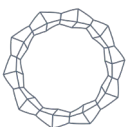
| Cerința de prezentare de informații și punctul de date aferent | Referința din SFDR | Referința din pilonul 3 | Referința din Regulamentul privind indicii de referință | UE Referința din Legea climei | Status de raportare | Localizare în raport |
|--|--------------------|--|---|-------------------------------|---------------------|----------------------|
| ESRS E1-9 Dezagregarea valorilor monetare în funcție de riscul fizic acut și cronic punctul 66 litera (a) ESRS E1-9 Amplasarea activelor semnificative care sunt supuse unui risc fizic semnificativ punctul 66 litera (c). | | Articolul 449a din Regulamentul (UE) nr. 575/2013; Regulamentul de punere în aplicare (UE) 2022/2453 al Comisiei, punctele 46 și 47; Modelul 5: Portofoliul bancar – Riscul fizic aferent schimbărilor climatice: expuneri supuse unui risc fizic. | | | Amânat | |
| ESRS E1-9 Defalcarea valorii contabile a activelor imobiliare în funcție de clasele de eficiență energetică punctul 67 litera (c). | | Articolul 449a din Regulamentul (UE) nr. 575/2013; Regulamentul de punere în aplicare (UE) 2022/2453 al Comisiei punctul 34; Formularul 2: Portofoliul bancar – Riscul de tranziție aferent schimbărilor climatice: Împrumuturi garantate cu bunuri imobile – Eficiența energetică a garanției reale. | | | Amânat | |
| ESRS E1-9 Gradul de expunere a portofoliului la oportunitățile legate de climă punctul 69 | | | Regulamentul delegat (UE) 2020/1818, Anexa II | | Amânat | |



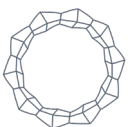
| Cerința de prezentare de informații și punctul de date aferent | Referința din SFDR | Referința din pilonul 3 | Referința din Regulamentul privind indicii de referință | UE Referința din Legea climei | Status de raportare | Localizare în raport |
|---|---|-------------------------|---|-------------------------------|---------------------|----------------------|
| ESRS E2-4 Cantitatea din fiecare poluant enumerat în anexa II la Regulamentul E-PRTR (Registrul European al Poluanților Emiși și Transferați) emisă în aer, apă și sol, punctul 28 | Indicatorul nr. 8 din tabelul 1 din anexa 1 Indicatorul nr. 2 din tabelul 2 din anexa 1 Indicatorul nr. 1 din tabelul 2 din anexa 1 Indicatorul nr. 3 din tabelul 2 din anexa 1 | | | | Inclus | Pagini 155-158 |
| ESRS E3-1 Resursele de apă și cele marine punctul 9 | Indicatorul nr. 7 din tabelul 2 din anexa 1 | | | | Inclus | Pagina 167 |
| ESRS E3-1 Politica specifică punctul 13 | Indicatorul nr. 8 din tabelul 2 din anexa 1 | | | | Nematerial | |
| ESRS E3-1 Oceane și mări durabile alineatul (14) | Indicatorul nr. 12 din tabelul 2 din anexa 1 | | | | Nematerial | |
| ESRS E3-4 Total apă reciclată și reutilizată punctul 28 litera (c) | Indicatorul nr. 6.2 din tabelul 2 din anexa 1 | | | | Inclus (cf. Tabel) | Pagina 172 |
| ESRS E3-4 Consumul total de apă consumată în m3 per venit net din operațiunile proprii punctul 29 | Indicatorul nr. 6.1 din tabelul 2 din anexa 1 | | | | Inclus (cf. Tabel) | Pagina 172 |
| ESRS 2- IRO 1 - E4 punctul 16 litera (a) punctul (i) | Indicatorul nr. 7 din tabelul 1 din anexa 1 | | | | Nematerial | |
| ESRS 2- IRO 1 - E4 punctul 16 litera (b) | Indicatorul nr. 10 din tabelul 2 din anexa 1 | | | | Nematerial | |
| ESRS 2- IRO 1 - E4 punctul 16 litera (c) | Indicatorul nr. 14 din tabelul 2 din anexa 1 | | | | Nematerial | |
| ESRS E4-2 Practici sau politici durabile privind terenurile/agricultura punctul 24 litera (b) | Indicatorul nr. 11 din tabelul 2 din anexa 1 | | | | Nematerial | |
| ESRS E4-2 Practici sau politici durabile privind oceanele/măările punctul 24 litera (c) | Indicatorul nr. 12 din tabelul 2 din anexa 1 | | | | Nematerial | |



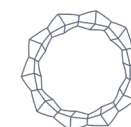
| Cerința de prezentare de informații și punctul de date aferent | Referința din SFDR | Referința din pilonul 3 | Referința din Regulamentul privind indicii de referință | UE Referința din Legea climei | Status de raportare | Localizare în raport |
|---|---|-------------------------|---|-------------------------------|---------------------|----------------------|
| ESRS E4-2 Politicile de combatere a despăduririi punctul 24 litera (d) | Indicatorul nr. 15 din tabelul 2 din anexa 1 | | | | Nematerial | |
| ESRS E5-5 Deșeuri nereciclate punctul 37 litera (d) | Indicatorul nr. 13 din tabelul 2 din anexa 1 | | | | Inclus (cf. Tabel) | Pagina 180 |
| ESRS E5-5 Deșeuri periculoase și deșeuri radioactive punctul 39 | Indicatorul nr. 9 din tabelul 1 din anexa 1 | | | | Inclus (cf. Tabel) | Pagina 180 |
| ESRS 2- SBM3 - S1 Riscul de incidente de muncă forțată punctul 14 litera (f) | Indicatorul nr. 13 din tabelul 3 din anexa I | | | | Amânat | |
| ESRS 2- SBM3 - S1 Riscul de incidente de muncă a copiilor punctul 14 litera (g) | Indicatorul nr. 12 din tabelul 3 din anexa I | | | | Nematerial | |
| ESRS S1-1 Angajamente privind politica în domeniul drepturilor omului alineatul (20) | Indicatorul nr. 9 din tabelul 3 și indicatorul nr. 11 din tabelul 1 din anexa I | | | | Amânat | |
| ESRS S1-1 Politici de diligență în privința problemelor abordate de Convențiile fundamentale 1-8 ale Organizației Internaționale a Muncii alineatul (21) | | | Regulamentul delegat (UE) 2020/1816, Anexa II | | Amânat | |
| ESRS S1-1 Procese și măsuri de prevenire a traficului de persoane punctul 22 | Indicatorul nr. 11 din tabelul 3 din anexa I | | | | Amânat | |
| ESRS S1-1 Politica de prevenire a accidentelor la locul de muncă sau sistemul de gestionare a acestora punctul 23 | Indicatorul nr. 1 din tabelul 3 din anexa I | | | | Amânat | |
| ESRS S1-3 mecanisme de soluționare a reclamațiilor/plângerilor punctul 32 litera (c) | Indicatorul nr. 5 din tabelul 3 din anexa I | | | | Amânat | |



| Cerința de prezentare de informații și punctul de date aferent | Referința din SFDR | Referința din pilonul 3 | Referința din Regulamentul privind indicii de referință | UE Referința din Legea climei | Status de raportare | Localizare în raport |
|---|--|-------------------------|--|-------------------------------|---------------------|----------------------|
| ESRS S1-14 Numărul de decese și numărul și rata accidentelor legate de muncă punctul 88 literele (b) și (c) | Indicatorul nr. 2 din tabelul 3 din anexa I | | Regulamentul delegat (UE) 2020/1816, Anexa II | | Amânat | |
| ESRS S1-14 Numărul de zile pierdute ca urmare a vătămărilor, accidentelor, deceselor sau bolilor punctul 88 litera (e) | Indicatorul nr. 3 din tabelul 3 din anexa I | | | | Amânat | |
| ESRS S1-16 Disparitatea salarială de gen în formă neajustată punctul 97 litera (a) | Indicatorul nr. 12 din tabelul 1 din anexa I | | Regulamentul delegat (UE) 2020/1816, Anexa II | | Amânat | |
| ESRS S1-16 Un nivel excesiv al raportului dintre remunerația directorului general și cea a lucrătorilor punctul 97 litera (b) | Indicatorul nr. 8 din tabelul 3 din anexa I | | | | Amânat | |
| ESRS S1-17 Incidente de discriminare punctul 103 litera (a) | Indicatorul nr. 7 din tabelul 3 din anexa I | | | | Amânat | |
| ESRS S1-17 Nerespectarea Principiilor directoare ale ONU privind afacerile și drepturile omului și a orientărilor OCDE punctul 104 litera (a) | Indicatorul nr. 10 din tabelul 1 și indicatorul nr. 14 din tabelul 3 din anexa I | | Regulamentul delegat (UE) 2020/1816, anexa II la Regulamentul delegat (UE) 2020/1818, articolul 12 alineatul (1) | | Amânat | |
| ESRS 2- SBM3 – S2 Risc semnificativ de muncă a copiilor sau de muncă forțată în lanțul valoric punctul 11 litera (b) | Indicatorii nr. 12 și nr. 13 din tabelul 3 din anexa I | | | | Amânat | |
| ESRS S2-1 Angajamente privind politica în domeniul drepturilor omului punctul 17 | Indicatorul nr. 9 din tabelul 3 și indicatorul nr. 11 din tabelul 1 din anexa 1 | | | | Amânat | |
| ESRS S2-1 Politici privind lucrătorii din lanțul valoric punctul 18 | Indicatorii nr. 11 și nr. 4 din tabelul 3 din anexa 1 | | | | Amânat | |



| Cerința de prezentare de informații și punctul de date aferent | Referința din SFDR | Referința din pilonul 3 | Referința din Regulamentul privind indicii de referință | UE Referința din Legea climei | Status de raportare | Localizare în raport |
|--|---|-------------------------|--|-------------------------------|---------------------|----------------------|
| ESRS S2-1 Nerespectarea Principiilor directoare ale ONU privind afacerile și drepturile omului și a orientărilor OCDE punctul 19 | Indicatorul nr. 10 din tabelul 1 din anexa 1 | | Regulamentul delegat (UE) 2020/1816, anexa II la Regulamentul delegat (UE) 2020/1818, articolul 12 alineatul (1) | | Amânat | |
| ESRS S2-1 Politici de diligență în privința problemelor abordate de Convențiile fundamentale 1-8 ale Organizației Internaționale a Muncii punctul 19 | | | Regulamentul delegat (UE) 2020/1816, Anexa II | | Amânat | |
| ESRS S2-4 Aspecte legate de drepturile omului și incidente legate de lanțul său valoric din amonte și din aval punctul 36 | Indicatorul nr. 14 din tabelul 3 din anexa 1 | | | | Amânat | |
| ESRS S3-1 Angajamente privind politica în domeniul drepturilor omului, punctul 16 | Indicatorul nr. 9 din tabelul 3 din anexa 1 și indicatorul nr. 11 din tabelul 1 din anexa 1 | | | | Amânat | |
| ESRS S3-1 Nerespectarea principiilor directoare ale ONU privind afacerile și drepturile omului, a principiilor OIM și/sau a orientărilor OCDE punctul 17 | Indicatorul nr. 10 din tabelul 1 din anexa 1 | | Regulamentul delegat (UE) 2020/1816, anexa II la Regulamentul delegat (UE) 2020/1818, articolul 12 alineatul (1) | | Amânat | |
| ESRS S3-4 Aspecte și incidente privind drepturile omului punctul 36 | Indicatorul nr. 14 din tabelul 3 din anexa 1 | | | | Amânat | |
| ESRS S4-1 Politici privind consumatorii și utilizatorii finali punctul 16. | Indicatorul nr. 9 din tabelul 3 și indicatorul nr. 11 din tabelul 1 din anexa 1 | | | | Amânat | |
| ESRS S4-1 Nerespectarea principiilor directoare ale ONU privind afacerile și drepturile omului și a orientărilor OCDE punctul 17 | Indicatorul nr. 10 din tabelul 1 din anexa 1 | | Regulamentul delegat (UE) 2020/1816, anexa II la Regulamentul delegat (UE) 2020/1818, articolul 12 alineatul (1) | | Amânat | |
| ESRS S4-4 Aspecte și incidente privind drepturile omului punctul 35 | Indicatorul nr. 14 din tabelul 3 din anexa 1 | | | | Amânat | |

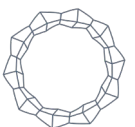


| Cerința de prezentare de informații și punctul de date aferent | Referința din SFDR | Referința din pilonul 3 | Referința din Regulamentul privind indicii de referință | UE Referința din Legea climei | Status de raportare | Localizare în raport |
|--|--|-------------------------|---|-------------------------------|---------------------|----------------------|
| ESRS G1-1 Convenția Organizației Națiunilor Unite împotriva corupției punctul 10 litera (b) | Indicatorul nr. 15 din tabelul 3 din anexa 1 | | | | Inclus | Pagini 184-185 |
| ESRS G1-1 Protecția avertizorilor punctul 10 litera (d) | Indicatorul nr. 6 din tabelul 3 din anexa 1 | | | | Nematerial | |
| ESRS G1-4 Amenzi pentru încălcarea legilor de combatere a corupției și a dării sau luării de mită punctul 24 litera (a) | Indicatorul nr. 17 din tabelul 3 din anexa 1 | | Regulamentul delegat (UE) 2020/1816, Anexa II | | Nematerial | |
| ESRS G1-4 Standarde de combatere a corupției și a dării și luării de mită punctul 24 litera (b) | Indicatorul nr. 16 din tabelul 3 din anexa 1 | | | | Nematerial | |

Utilizarea dispozițiilor tranzitorii în conformitate cu apendicele C la ESRS 1

Grupul alege să omită informațiile prevăzute de:

- ESRS 2 SBM-3 punctul 48 litera (e) (efectele financiare anticipate);
- E1-6 Punctele de date privind emisiile de GES de categoria 3 și emisiile totale de GES;
- E1-9 Efectele financiare anticipate ale riscurilor fizice și de tranziție semnificative și ale oportunităților potențiale legate de climă;
- E2-6 Efectele financiare anticipate ale efectelor, riscurilor și oportunităților legate de poluare, cu excepția informațiilor prevăzute la punctul 40 litera (b) cu privire la cheltuielile de funcționare și de capital efectuate în perioada de raportare în legătură cu incidentele majore și depozitele (doar informații calitative);
- E3-5 Efectele financiare anticipate ale impacturilor, riscurilor și oportunităților legate de resursele de apă și de cele marine;
- E4-6 Efectele financiare anticipate ale impacturilor, riscurilor și oportunităților legate de biodiversitate și ecosisteme;
- E5-6 Efectele financiare anticipate ale impacturilor, riscurilor și oportunităților legate de utilizarea resurselor și de economie circulară.



În plus, având în vedere că numărul de angajați la nivel de grup **nu depășește 750**, Grupul alege să omită și informațiile solicitate în cadrul ESRS S1, ESRS S2, ESRS S3 și ESRS S4. Informațiile minime cu privire la topicurile sociale care au fost omise conform paragrafului de mai sus sunt cuprinse mai jos conform articolului 2 paragraful 17 din Actul Delegat (UE) 2023/2772.

ESRS S1 – Cerințe minime de prezentare

Infinity Capital Investments S.A.

Societatea consideră că angajații sunt esențiali pentru succesul oricărei firme, deoarece prin dedicarea, creativitatea și expertiza lor contribuie direct la atingerea obiectivelor organizaționale și la menținerea unui mediu de lucru eficient și inovativ.

Asigurarea diversității și egalității de șanse este preocuparea companiei pentru a oferi angajaților săi condiții de creștere profesională și personală, oferindu-le un mediu de lucru stimulat, respectând principiile diversității, non-discriminării și egalității de șanse.

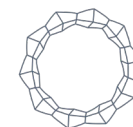
La data de 31.12.2024, compania are un număr de 28 de angajați, din care 21 femei și 7 bărbați.

Infinity Capital Investments S.A. acordă o importanță deosebită procesului de pregătire continuă a angajaților în domeniile în care activează și în cele care sunt circumscrise obiectului de activitate al companiei.

Compania respectă drepturile salariaților săi conform legislației naționale privind forța de muncă, drepturi prevăzute în Contractul Colectiv de Muncă încheiat între Societate și Colectivul de salariați. Aceste drepturi se referă la timpul de muncă, securitatea și sănătatea în muncă, salarizarea și alte drepturi bănești, concedii și zile libere, contractul individual de muncă, formarea profesională a salariaților. De asemenea, societatea respectă drepturile salariaților la viață privată și protecția datelor personale.

Toți angajații din cadrul Infinity Capital Investments S.A. sunt acoperiți de Contractul Colectiv de Muncă. De asemenea, în cadrul Societății este desemnat un reprezentant al salariaților care să protejeze drepturile acestora. Între reprezentantul salariaților și management există un dialog permanent.

Responsabilitățile Infinity Capital Investments S.A. vizează asigurarea unui climat de muncă sigur și sănătos pentru salariații săi, scop în care compania asigură toate măsurile necesare privind protecția, securitatea și sănătatea în muncă în vederea prevenirii accidentelor de muncă și îmbolnăvirilor profesionale.



Anual, compania asigură accesul salariaților la serviciul medical de medicină a muncii organizând examinarea medicală a salariaților pentru a constata dacă sunt apti pentru desfășurarea activității în posturile pe care le ocupă.

În virtutea respectului pe care Infinity Capital Investments S.A. îl are față de angajații proprii, compania are în derulare un pachet de asigurare colectivă de sănătate, în beneficiul fiecărei persoane fizice care are calitatea de salariat.

Între beneficiile salariale acordate conform Contractului Colectiv de Muncă se numără acordarea unei prime de vacanță, tichete de masă și facilități financiare de natura ajutoarelor în bani, acordate în cazul unor evenimente în familie (deces), ori zile libere plătite pentru evenimente familiale (căsătorie, naștere, deces).

În funcție de fondul de premiere constituit, se acordă premii de către conducerea superioară a societății acelor salariați care au participat în cursul anului la obținerea de rezultate deosebite prin activitatea desfășurată.

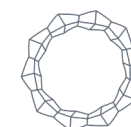
În condițiile realizării indicatorului de profit stabilit prin „Bugetul de Venituri și Cheltuieli” și a aprobării de către Adunarea Generală Ordinară a Acționarilor a distribuirii unei remunerații sub forma participării salariaților la profit, angajații pot primi o remunerație suplimentară. Nivelul acestei remunerații se stabilește în funcție de criteriile prevăzute în Politica de Remunerare a companiei.

Prin „Procedura privind planul de succesiune”, Societatea asigură angajaților accesul la cursuri de pregătire organizate de furnizori relevanți de programe de pregătire și instruire, inclusiv din plan internațional, în arii ce pot conduce la creșterea performanței angajaților în cadrul Infinity Capital Investments S.A.

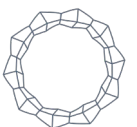
Participarea la cursuri de pregătire profesională este deschisă tuturor salariaților care doresc perfecționarea sau lărgirea ariei cunoștințelor în domenii de activitate specifice activității societății și pentru care dovedesc aptitudini.

În urma procesului de dublă materialitate au reieșit materiale următoarele impacturi:

| Topic | Sub-topic/Sub-sub topic | I/R/O | Descriere I/R/O | Orizont | Actual/ potențial |
|-----------------------------|--|----------|--|---------|----------------------|
| S1 – Forța de muncă proprie | Condițiile de muncă/Locuri de muncă sigure | Impact + | Toți angajații sunt angajați pe perioadă nedeterminată, asigurând stabilitatea echipei fără angajări sezoniere. Contractul Colectiv de Muncă include măsuri esențiale pentru securitatea și sănătatea angajaților, cum ar fi prevenirea riscurilor de accidentare, informarea și instruirea periodică, precum și crearea unui cadru organizatoric adecvat. | ST | Actual |



| Topic | Sub-topic/Sub-sub topic | I/R/O | Descriere I/R/O | Orizont | Actual/ potențial |
|-----------------------------|---|----------|--|---------|----------------------|
| S1 – Forța de muncă proprie | Condițiile de muncă/timpul de lucru | Impact + | Infinity permite angajaților să își gestioneze programul în funcție de nevoile personale poate observa o creștere a moralului angajaților și a productivității generale. Programul de lucru este 09-17. Societatea are prevăzut prin act adițional că angajații pot lucra în telemuncă la solicitare sau dacă situația o impune. De asemenea, în cadrul Contractului Colectiv de Muncă se prevede că în situația în care este necesar desfășurare de ore suplimentare din partea angajatului acesta poate recupera orele depuse prin timp liber în 90 de zile de la data realizării orelor suplimentare sau prin plata orelor, dacă nu se poate prin timp liber. | ST | Actual |
| S1 – Forța de muncă proprie | Condițiile de muncă/salarii adecvate | Impact + | Exista pachete salariale cu diverse forme de bonificație servicii medicale, de bonuri de masa, bonusuri de performanță. | ST | Actual |
| S1 – Forța de muncă proprie | Condițiile de muncă/Negocierea colectivă, inclusiv rata lucrătorilor acoperiți de acorduri colective | Impact + | Promovarea unui mediu de lucru echitabil, cu respectarea drepturilor angajaților prin intermediul Contractului Colectiv de Muncă elaborat cu ajutorul reprezentantului angajaților, a dus la creșterea loialității și retenției personalului. | ST | Actual |
| S1 – Forța de muncă proprie | Tratament și oportunități egale pentru toți/ Formarea și dezvoltarea abilităților | Impact + | Societatea pune accent pe dezvoltarea personală a angajaților, selectând programe de instruire specifice activității societății care să acopere legislația pieței de capital din România, legislația Uniunii Europene și ghidurile emise în aplicarea acestora. Ofertele de programe de instruire primite de la formatori autorizați sunt diseminate către toți salariații pentru a opta pentru înscrierea la cursurile care se potrivesc propriilor aptitudini și pregătirii în scopul consolidării cunoștințelor de specialitate și îmbunătățirii continue a calității activităților prestate. | ST | Actual |
| S1 – Forța de muncă proprie | Tratament și oportunități egale pentru toți/ Măsuri împotriva violenței și hărțuirii la locul de muncă | Impact - | Insecuritatea la locul de muncă, hărțuirea (mobbing-ul) și stresul fizic și psihologic intens pot avea un impact negativ asupra angajaților afectați. Acești factori pot determina scăderea moralului, creșterea ratei absenteismului, probleme de sănătate pe termen lung. | ST | Potențial |
| S1 – Forța de muncă proprie | Alte drepturi legate de muncă/Confidențialitatea | Impact - | Utilizarea necorespunzătoare a datelor și interferența cu drepturile și libertățile angajaților pot avea un impact negativ semnificativ. Aceste practici pot duce la încălcarea drepturilor omului și la consecințe psihologice negative pentru angajați, inclusiv stres și anxietate crescute din cauza sentimentului constant de supraveghere. Încrederea angajaților în angajator este grav afectată, ceea ce poate diminua moralul și motivația acestora, afectând performanța și productivitatea la locul de muncă. | ST | Potențial |



Argus S.A.

Prin „Politica de resurse umane”, Argus S.A. selectează, angajează și plătește angajații care lucrează în cadrul companiei în funcție de competențele lor profesionale pentru munca pe care o depun, fără discriminare bazată pe vârstă, sex, cetățenie, stare civilă, rasă, religie, naționalitate, origine etnică, culoare, identitate sexuală, orientare sexuală, handicap sau orice altă caracteristică protejată de lege.

Argus S.A. acordă sprijin deplin fiecărui angajat în îndeplinirea obligației de a respecta codul de conduită, a legilor și normelor în vigoare și pune la dispoziție resursele necesare pentru aceasta, inclusiv prin organizarea unor sesiuni de informare și instruire.

La 31.12.2024, Grupul Argus S.A. avea 267 de salariați dintre care 100 femei și 167 bărbați.

Toți angajații din cadrul companiei sunt acoperiți de Contractul Colectiv de muncă.

La nivelul societății este constituit un sindicat care protejează drepturile angajaților și care are următoarele atribuții:

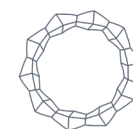
- Participă la negocierea Contractului Colectiv de muncă;
- Participă la consultări cu angajatorul privind respectarea drepturilor angajaților, dar și a obligațiilor pe care aceștia le au față de angajator, a regulamentului intern, disciplina muncii;

Propune măsuri legate de condițiile de muncă, de sănătate și securitate în muncă, timp de muncă, timp de odihnă, precum și orice alte aspecte legate de relațiile de muncă.

Participarea la dialog se face la solicitarea scrisă a părților ori de câte ori este nevoie, iar întâlnirile sunt documentate prin intermediul proceselor verbale în care se menționează soluțiile propuse/negociate.

În anul 2024 la nivelul Societății a avut loc un accident de muncă. Un angajat al Argus S.A. își desfășura activitatea în baza Amzacea cu scopul igienizării (curățeniei) pe platforma betonată din jurul instalației/magaziilor. Acesta s-a dezechilibrat și a căzut pe platforma de beton, în cădere s-a sprijinit pe mâna stângă rezultând fractură. În urma acestui eveniment angajatul a beneficiat de 53 de zile de concediu medical.

Pentru evitarea unor astfel de situații, s-a prezentat/discutat evenimentul cu personalul din cadrul companiei și cauzele care au dus la producerea evenimentului, s-a prezentat/discutat evaluarea de nivel de risc de accidentare și îmbolnăvire profesională, planul de prevenire și protecție. În vederea mitigării impactului negativ potențial identificat aferent siguranței la locul de muncă, există instruirile periodice la locul de muncă și asigurarea bugetului necesar pentru echipamente de protecție. În plus, Argus este în proces de dezvoltare și pe partea de signalistică, vizibilitate, atât pentru angajați dar și în colaborarea cu terți și prestatori de servicii.



Evaluările de riscuri realizate pentru fiecare angajat în parte permit identificarea și gestionarea eficientă a pericolelor specifice activităților fiecărui angajat, crescând nivelul de protecție.

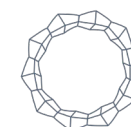
Colaborarea cu Medlife pentru supravegherea stării de sănătate și implementarea controalelor periodice de medicină a muncii la sediu contribuie la menținerea sănătății angajaților și prevenirea riscurilor de sănătate pe termen lung.

La nivelul anului 2024, în baza datelor privind demografia personalului, Argus S.A. a analizat întocmirea unui plan de dezvoltare a abilităților și cunoștințelor salariaților, prin predarea către salariații noi veniți în companie de informații și cunoștințe specifice industriei. În ultimii ani (2022 – 2023) s-au elaborat materiale tehnice interne, tip suport de curs, pe diferite arii de specialitate, care pot fi integrate într-un plan de instruire periodică a salariaților.

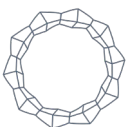
În anul 2025, Societatea își propune să organizeze programe de dezvoltare, cu suportul formatorilor interni sau externi, pentru îmbunătățirea abilităților și perfecționarea cunoștințelor specifice.

În urma procesului de dublă materialitate au reieșit materiale următoarele impacturi, riscuri și oportunități:

| Topic | Sub-topic/Sub-sub topic | I/R/O | Descriere I/R/O | Orizont | Actual/potențial |
|-----------------------------|--|----------|--|---------|------------------|
| S1 – Forța de muncă proprie | Condițiile de muncă/ Securitatea angajaților | Impact + | Compania menține o fluctuație a personalului stabilă și beneficiază de o echipă cu experiență. Un procent nesemnificativ de CIM sunt pe perioada determinată. Stabilitatea locului de muncă crește loialitatea angajaților față de companie, ceea ce duce la un angajament mai mare și o productivitate crescută. Stabilitatea reduce fluctuația de personal, ceea ce economisește costuri de recrutare și instruire. Argus S.A. nu utilizează externalizarea forței de muncă, având doar angajați proprii. | ST | Actual |
| S1 – Forța de muncă proprie | Condițiile de muncă/ Salarii adecvate | Impact + | Salariile oferite depășesc pragul observat în industria procesării uleiului. Compania acordă beneficii suplimentare precum tichetele de masă, decontare transport, acordarea zilelor suplimentare de concediu în funcție de vechimea în muncă și asigurările medicale private sau de viața pentru toți angajații. Pentru activitatea desfășurată în weekend, orele suplimentare se plătesc. De asemenea, sunt acordate prime de sărbători și pentru evenimente speciale. | ST | Actual |
| S1 – Forța de muncă proprie | Condițiile de muncă/ Libertatea de asociere, existența consiliilor de muncă și drepturile de | Impact + | Existența unui sindicat în cadrul companiei creează un cadru formal de colaborare între angajați și management, facilitând rezolvarea conflictelor și susținerea intereselor colective ale angajaților. Compania are un dialog social cu sindicatul existent în fabrica ce se bazează pe colaborare și deschidere la discuții constructive. Contractul Colectiv de muncă, care este în curs de negociere, | ST | Actual |



| Topic | Sub-topic/Sub-sub topic | I/R/O | Descriere I/R/O | Orizont | Actual/potențial |
|-----------------------------|---|----------|--|---------|------------------|
| | informare, consultare și participare ale lucrătorilor. | | asigură conformitatea cu legislația națională și creează un cadru stabil pentru relațiile de muncă, protejând atât angajații, cât și angajatorul. | | |
| S1 – Forța de muncă proprie | Condițiile de muncă/ Siguranța și sănătatea | Impact - | Accidente de muncă (<i>căderi, expunerea la substanțe chimice periculoase și foarte periculoase</i>) sau afecțiunile cauzate de munca repetitivă conduc la probleme de sănătate. | MT | Actual |
| S1 – Forța de muncă proprie | Tratament și oportunități egale pentru toți/ Egalitatea de gen și plata egală pentru muncă de valoare egală | Impact + | Argus S.A. are echipe mixte, din punct de vedere al genului, în toate departamentele și sunt eficiente în rezolvarea problemelor și în luarea deciziilor datorită diversității de abordări și stiluri de lucru. Fluctuația de personal ale femeilor pe acest segment este scăzută. Prezenta femeilor în roluri de lideri este crescută. Nu există diferențe salariale între femei și bărbați; orice variație salarială se bazează exclusiv pe performanța individuală. | ST | Actual |
| S1 – Forța de muncă proprie | Tratament și oportunități egale pentru toți/Formare și dezvoltare a competențelor | Impact + | Există un program minim de instruire, bazat pe "mentoring", unde un coleg cu experiență le arată noilor angajați sarcinile. Instruirile punctuale sunt realizate de către șefii direcți. De asemenea, acum doi ani, a fost implementat un program de instruire la locul de muncă, deoarece erau mulți muncitori necalificați. Au fost create materiale de studiu, s-au organizat ore de instruire, iar la final s-au susținut examene, în urma cărora muncitorii au fost promovați din necalificați în calificați. Șefii de secție și alți manageri au urmat cursuri de formatori, oferindu-le posibilitatea să instruiască angajații și să îi califice. Există și instruirii obligatorii, reglementate prin lege, pentru anumite funcții, cum ar fi cele din centrale și pentru fochiști. | ST | Actual |
| S1 – Forța de muncă proprie | Tratament și oportunități egale pentru toți/ Diversitate | Impact + | Argus S.A. promovează diversitatea și incluziunea în cadrul companiei, indiferent de naționalitate/religie conform „Codului etic”. | ST | Actual |
| S1 – Forța de muncă proprie | Condiții de muncă/Locuri de muncă sigure | Risc | Pe măsură ce angajații experimentați se apropie de pensionare, există riscul de a pierde know-how-ul și competențele esențiale acumulate de aceștia. Lipsa de personal calificat ar putea afecta eficiența și calitatea proceselor de producție dacă nu se gestionează corespunzător transferul de cunoștințe și înlocuirea acestora. | ST | |



| Topic | Sub-topic/Sub-sub topic | I/R/O | Descriere I/R/O | Orizont | Actual/potențial |
|-----------------------------|--|--------------|---|---------|------------------|
| | | | Momentan, compania încearcă să mențină angajații cu experiență activi, permițându-le să cumuleze pensia cu salariul. | | |
| S1 – Forța de muncă proprie | Condiții de muncă/Locuri de muncă sigure | Oportunitate | Implementarea unui plan de dezvoltare privind transferul de cunoștințe și mentorat pentru dezvoltarea angajaților noi prin programe dedicate și a asigura continuitatea expertizei și de a instrui viitorii lideri sau specialiști ai companiei. Compania poate identifica și pregăti din timp talente interne sau poate angaja personal nou pentru a ocupa aceste poziții. Creșterea diversității prin aducerea unei forte de munca mai tânără, diversificată, cu noi competente și perspective. | MT | |

Electromagnetica S.A.

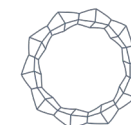
Electromagnetica S.A. are implementat un Cod de etică care se adresează tuturor angajaților săi. Prin acest cod, Societatea nu admite niciun fel de discriminare la locul de muncă și asigură egalitatea de șanse și de tratament.

La 31.12.2024, Grupul Electromagnetica S.A. avea 124 de salariați dintre care 48 femei și 76 bărbați.

Societatea examinează și aplică cu obiectivitate criteriile de evaluare a competenței profesionale pentru personalul din subordine, atunci când propun sau aprobă promovări, transferuri, numiri sau eliberări din funcții sau acordarea de stimulente materiale sau morale, excluzând orice formă de favoritism ori discriminare.

La nivelul Societății este constituit un sindicat care protejează drepturile angajaților.

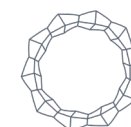
Angajatorul și Sindicatul Electromagnetica se recunosc ca parteneri sociali permanenți. Părțile convin să facă eforturi în vederea promovării unui climat normal de muncă cu respectarea prevederilor legii, a Contractului colectiv de muncă și Regulamentului interior.



De asemenea, prin „Codul etic”, Electromagnetica S.A. menționează că sunt cu desăvârșire interzise actele sau faptele care pot conduce la deteriorarea relațiilor de muncă, afectarea sănătății fizice sau mentale ori compromiterea viitorului profesional; orice formă verbală, non-verbală sau fizică care vizează sau duce la rănirea demnității persoanei în cauză sau care creează un mediu umilitor și ofensator este interzisă.

În urma procesului de dublă materialitate au reieșit materiale următoarele impacturi:

| Topic | Sub-topic/Sub-sub topic | I/R/O | Descriere I/R/O | Orizont | Actual/potențial |
|-----------------------------|--|----------|---|---------|------------------|
| S1 – Forța de muncă proprie | Tratament și oportunități egale pentru toți/ Egalitatea de gen și plata egală pentru muncă de valoare egală | Impact + | Implementarea unor practici transparente de recrutare și promovare în cadrul companiei, bazate pe competența și experiența profesională necesară, precum și pe integritatea candidaților, subliniază angajamentul ELMA față de echitatea de gen. Evaluarea activității și aptitudinilor angajaților se face exclusiv pe baza unor criterii de performanță obiective, sustenabile, măsurabile, adecvate scopului și monitorizate constant. Această abordare asigură un proces echitabil și transparent pentru toți angajații. În plus, analiza internă privind salariile a demonstrat că nu există diferențe salariale bazate pe gen, ceea ce confirmă angajamentul companiei de a menține egalitatea de remunerare între femei și bărbați. Astfel, se promovează un mediu de lucru just și echitabil, care contribuie la satisfacția angajaților, la retenția talentelor și la creșterea performanței organizaționale. În cadrul managementului ELMA, distribuția echilibrată de gen, cu un raport de aproximativ 50-50, arată ca Societatea promovează un mediu de lucru inclusiv și echitabil. De asemenea, în consiliul de administrație, prezența a 3 bărbați și 2 femei reflectă angajamentul companiei de a asigura o reprezentativitate echitabilă, întărind reputația organizației ca un loc de muncă care respecta de egalitatea de șanse. | ST | Actual |
| S1 – Forța de muncă proprie | Alte drepturi legate de muncă/Muncă forțată | Impact + | Prin codul de etică, Societatea a menționat ca sunt interzise cu desăvârșire acte sau fapte care să conducă la afectarea sănătății fizice sau psihice asupra angajaților. | MT | Actual |
| S1 – Forța de muncă proprie | Condițiile de muncă/Dialogul social | Impact + | Există sindicat; reprezentanții sindicatului sunt incluși în decizii; sunt prezenți în ședință zilnică operativă cu toți șefii locului de muncă, unde fiecare își prezintă problemele cu care se confruntă; participă și președintele de sindicat la această ședință. | ST | Actual |



| Topic | Sub-topic/Sub-sub topic | I/R/O | Descriere I/R/O | Orizont | Actual/potențial |
|-----------------------------|---|----------|--|---------|------------------|
| S1 – Forța de muncă proprie | Condițiile de muncă/Libertatea de asociere, existența consiliilor de muncă și drepturile de informare, consultare și participare ale lucrătorilor | Impact + | Existența unui sindicat în cadrul companiei creează un cadru formal de colaborare între angajați și management, facilitând rezolvarea conflictelor și susținerea intereselor colective ale angajaților. Compania are un dialog social cu sindicatul existent în fabrică ce se bazează pe colaborare și deschidere la discuții constructive. Contractul Colectiv de Muncă, care este în curs de negociere, asigură conformitatea cu legislația națională și creează un cadru stabil pentru relațiile de muncă, protejând atât angajații, cât și angajatorul. | ST | Actual |

Imobiliare și hoteluri

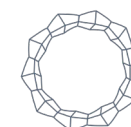
În cadrul acestui lanț valoric, la 31.12.2024, numărul total de angajați este de 140, din care 98 femei și 42 bărbați, în majoritatea filialelor numărul de angajați este foarte redus, cu excepția Mercur S.A. (30 angajați), Complex Hotelier Dâmbovița S.A. (32 angajați) și Turism Pucioasa S.A. (38 angajați). Societățile Mercur S.A., Complex Hotelier Dâmbovița S.A. și Turism Pucioasa SA. au realizat un Contract Colectiv de Muncă care se aplică tuturor angajaților și au desemnat un reprezentant al salariaților care se preocupă să protejeze drepturile salariaților.

Celelalte societăți cu un număr redus de angajați nu au constituit Contracte Colective de Muncă, drepturile și obligațiile salariaților fiind stabilite prin contracte individuale de muncă.

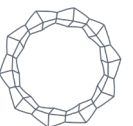
În cursul anului 2024 nu s-au înregistrat accidente de muncă în cadrul filialelor încadrate în acest lanț valoric.

Hotelul Turism Pucioasa deține Certificatul ISO 45001:2015 privind sistemul de management al sănătății și securității ocupaționale, în ceea ce privește celelalte filiale din cadrul acestui lanț valoric, politicile de sănătate și siguranță la locul de muncă nu sunt formalizate, însă filialele respectă legislația privind sănătatea și siguranța angajaților la locul de muncă, nefiind înregistrate în anul 2024 plângeri din partea angajaților sau sancțiuni din partea autorităților competente.

În urma procesului de dublă materialitate au reieșit materiale următoarele impacturi/riscuri:



| Topic | Sub-topic/Sub-sub topic | I/R/O | Descriere I/R/O | Orizont | Actual/potențial |
|-----------------------------|--|----------|--|---------|------------------|
| S1 – Forța de muncă proprie | Condițiile de muncă/Locuri de muncă sigure | Impact + | Comaniile din lanțul valoric imobiliare și hoteluri fac angajări pe perioadă nedeterminată. De asemenea, nu există angajați sezonieri și au fost asigurate inclusiv locuri de muncă pentru muncitori necalificați. În vederea asigurării unui loc de muncă sigur, societățile susțin calificarea acestor tip de angajați la locul de muncă, cu respectarea condițiilor legale. | ST | Actual |
| S1 – Forța de muncă proprie | Condițiile de muncă/Sănătate și siguranță | Impact - | Expunerea angajaților la potențiale accidente de muncă, cum ar fi căderi sau expunerea la substanțe chimice periculoase, precum și afecțiunile cauzate de munca repetitivă și stres, poate avea consecințe grave asupra sănătății și securității acestora. În caz de renovări, expunerea prelungită la substanțe toxice poate duce la probleme de sănătate semnificative pentru angajați, chiriași și clienți, inclusiv iritații, reacții alergice sau afecțiuni mai grave. Aceste situații pot afecta negativ moralul personalului, pot crește absenteismul și fluctuația de personal și pot deteriora reputația companiei, rezultând într-o scădere a loialității clienților și a performanței generale. | ST | Potențial |
| S1 – Forța de muncă proprie | Condițiile de muncă/Sănătate și siguranță | Risc | Accidentele și bolile profesionale duc la absențe, scăderea productivității și costuri suplimentare pentru societățile din Sectorul imobiliare și hoteluri. | ST | |
| S1 – Forța de muncă proprie | Condițiile de muncă/ Libertatea de asociere, existența consiliilor de muncă și drepturile de informare, consultare și participare ale lucrătorilor. | Impact + | Existența unui sindicat în cadrul companiilor creează un cadru formal de colaborare între angajați și management, facilitând rezolvarea conflictelor și susținerea intereselor colective ale angajaților. | ST | Actual |
| S1 – Forța de muncă proprie | Tratament și oportunități egale pentru toți/Diversitatea | Impact - | Excluderea anumitor grupuri de persoane poate avea un impact negativ, conducând la scăderea calității vieții, discriminare și reducerea creativității și productivității. Discriminarea și hărțuirea sistematică (mobbing) pot avea consecințe asupra sănătății, ducând la probleme de sănătate sau chiar la incapacitatea de a munci. | ST | Potențial |
| S1 – Forța de muncă proprie | Tratament și oportunități egale | Risc | Lipsa unor politici și măsuri eficiente în domeniul diversității și incluziunii poate reprezenta un risc din cauza demotivării angajaților, scăderii productivității, precum și apariția litigiilor | ST | |



| Topic | Sub-topic/Sub-sub topic | I/R/O | Descriere I/R/O | Orizont | Actual/potențial |
|-----------------------------|---|----------|--|---------|------------------|
| | pentru toți/Diversitatea | | costisitoare și deteriorarea reputației, toate acestea afectând negativ performanța financiară și competitivitatea. | | |
| S1 – Forța de muncă proprie | Tratament și oportunități egale pentru toți/ Măsuri împotriva violenței și hărțuirii la locul de muncă | Impact + | Prin procedurile interne și „Ghidul pentru protecția împotriva hărțuirii la locul de muncă” se promovează diversitatea și incluziunea. | ST | Actual |

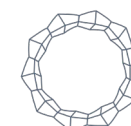
ESRS S2 – cerințe minime de prezentare

Electromagnetica S.A.

Societatea are întocmită o procedură denumită “Procedura de aprovizionare” prin care are implementat un proces de evaluare a furnizorilor săi atât în ceea ce privește calitatea livrabilelor, termenul de livrare, dar și deținerea de către aceștia a unor certificate de calitate ale livrabilelor.

De asemenea, Societatea are prevăzut prin intermediul acestei Politicii un Chestionar de evaluare al furnizorilor în cadrul căruia sunt prevăzute aspecte atât ce țin de impactul furnizorului asupra mediului, dar și cu privire la sănătatea și siguranța la locul de muncă și instruirea angajaților. Însă în cadrul chestionarului nu sunt prevăzute aspecte ce țin de prevederile contractului colectiv de muncă/individual de muncă, dialogul social al angajaților din lanțul valoric.

Având în vedere că în anul 2024 a fost primul an în care s-au identificat impacturile, riscurile și oportunitățile privind lanțul valoric, la acest moment nu s-au stabilit încă termenele de actualizare a procedurilor interne pentru a integra aspectele sociale (*care au rezultate ca materiale în procesul de dublă materialitate*) în procesul de evaluare a furnizorilor Electromagnetica S.A.



În urma Analizei de dublă materialitate au ieșit materiale următoarele impacturi, riscuri respectiv:

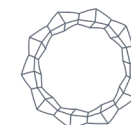
| Topic | Sub-topic/Sub-sub topic | I/R/O | Descriere I/R/O | Orizont | Actual/potențial |
|------------------------------------|--|----------|---|---------|------------------|
| S2 – Lucrătorii din lanțul valoric | Condițiile de muncă/Locuri de muncă sigure | Impact - | Electromagnetica nu are o politică de selecționare a furnizorilor prin care să solicite informații de la posibillii furnizori cu privire la angajații din lanțul valoric | ST | Actual |
| S2 – Lucrătorii din lanțul valoric | Condițiile de muncă/Timpul de lucru | Impact - | Electromagnetica nu are o politică de selecționare a furnizorilor prin care să solicite informații de la posibillii furnizori cu privire la angajații din lanțul valoric | ST | Actual |
| S2 – Lucrătorii din lanțul valoric | Condițiile de muncă/Dialogul social | Risc | Riscuri operaționale: Lipsa dialogului poate conduce la insatisfacții privind angajații din lanțul valoric le cărora ar putea să le fie afectată performanța afectați, astfel furnizorii ar putea sa nu livreze produsele/ serviciile la un nivel de calitate/ promptitudine agreat Risc de imagine Risc de competitivitate: De asemenea, clienții Electromagnetica ar putea să nu mai continue relația de afaceri dacă aspectele negative privind angajații din lanțul valoric sunt descoperite. | ST | |

Imobiliare și hoteluri

În cadrul acestui lanț valoric este inclusă și filiala Flaros S.A. care în anul 2024 a început construcția unui bloc rezidențial. Societatea nu are impuse măsuri suplimentare pentru lucrătorii din lanțul valoric, deoarece legislația de muncă din România are legislație specifică pentru activitatea de construcții și pe care furnizorii au obligația să o respecte, respectiv Hotărârea nr. 300/2006 privind cerințele minime de securitate și sănătate pentru șantierele temporare sau mobile .

În urma Analizei de dublă materialitate a fost identificat următorul impact material:

| Topic | Sub-topic/Sub-sub topic | I/R/O | Descriere I/R/O | Orizont | Actual/potențial |
|------------------------------------|---|----------|--|---------|------------------|
| S2 – Lucrătorii din lanțul valoric | Condiții de muncă/Sănătate și siguranță | Impact - | Comaniile care nu impun standarde stricte de siguranță pe șantierele de construcții și în activitățile de întreținere a clădirilor pot înregistra un număr mai ridicat de accidente. | ST | Potențial |



ESRS S4 – Cerințe minime de prezentare

Infinity Capital Investments S.A.

Societatea își desfășoară activitatea în conformitate cu prevederile legislației române și acordă o atenție deosebită respectării drepturilor acționarilor săi. Infinity Capital Investments S.A. depune toate diligențele pentru a asigura un tratament echitabil tuturor acționarilor săi, punându-le la dispoziție informații relevante și actuale care să le dea posibilitatea exercitării drepturilor de o manieră justă. De asemenea, societatea acordă atenție sporită consolidării mecanismelor de guvernanță corporativă de la nivelul societății.

Infinity Capital Investments S.A. se angajează pe deplin să protejeze confidențialitatea datelor cu caracter personal ale angajaților, acționarilor, investitorilor, partenerilor și furnizorilor săi.

Infinity Capital Investments S.A. prelucrează datele cu caracter personal în conformitate cu prevederile Regulamentului UE 2016/679 din 27 aprilie 2016 privind protecția datelor cu caracter personal și libera circulație a acestor date (GDPR) în calitate de operator de date cu caracter personal.

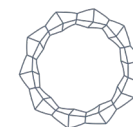
Prin Politică De Prelucrare A Datelor A Infinity Capital Investments S.A., disponibilă pe site-ul societății la link-ul următor https://infinitycapital.ro/wp-content/uploads/Politica-de-confidentialitate_prelucrare-a-datelor.pdf, prezintă modul în care sunt prelucrate datele cu caracter personal și unde sunt utilizate aceste date.

Publicarea de date cu caracter personal ale persoanelor fizice pe site-ul societății și folosirea de date cu caracter personal de către salariații societății care au avut acces la astfel de date în exercitarea atribuțiilor de serviciu sau la care au avut acces în mod întâmplător se va putea realiza numai în condițiile în care nu se aduce atingere drepturilor și libertăților fundamentale ale respectivelor persoane și cu respectarea prevederilor legale aplicabile.

În situația în care intervin modificări ale actelor normative incidente sau în modul de organizare și funcționare al societății, INFINITY CAPITAL INVESTMENTS S.A. se obligă să adapteze procedura referitoare la prelucrarea datelor cu caracter personal a persoanelor fizice și să aducă la cunoștință publicului modificările aduse.

Informații suplimentare se pot obține la sediul societății situat în Municipiul Craiova, Str. Tufănele nr. 1, Județul Dolj sau la telefon 0251419397, fax 0251419340 sau www.infinitycapital.ro, e-mail: dpo@infinitycapital.ro.

Protecția datelor cu caracter personal din cadrul INFINITY CAPITAL INVESTMENTS S.A. este asigurată de către Decalex Digital S.R.L.



Încrederea acționarilor și a investitorilor sunt strâns legate atât de performanțele financiare ale societății, dar și de o comunicare transparentă, astfel încât accesul la informații să fie același pentru toți cei interesați. Informațiile relevante sunt publicate pe site-ul BVB și pe site-ul propriu, atât în limba română, cât și în limba engleză.

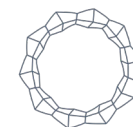
Infinity Capital Investments S.A. este un fond de investiții alternative destinate investitorilor de retail autorizat de Autoritatea de Supraveghere Financiară. În conformitate cu legislația specifică pieței de capital, Infinity Capital Investments S.A. are următoarele obligații:

- să păstreze o evidență a înregistrării fiecărei petiții, precum și a măsurilor luate pentru soluționarea acestora.
- să furnizeze petentului, la cerere sau la primirea unei petiții, informații scrise privind procesul intern de soluționare a petițiilor în termen de maxim 5 zile lucrătoare de la data înregistrării documentului;
- să facă accesibile publicului la sediul propriu și pe website-ul Societății, în mod permanent, procedura de soluționare a petițiilor, datele de contact necesare în cazul solicitării de informații cu privire la stadiul soluționării petițiilor, precum și modalitățile de soluționare alternativă a litigiilor prevăzute de dispozițiile legale în vigoare;
- să dețină și să mențină la sediul social un registru unic de petiții în format electronic securizat, pe an calendaristic, cu reînceperea numerotării de la 01 la fiecare început de an, în care să înregistreze cronologic, în ordinea primirii, toate petițiile, indiferent de modalitatea de primire a acestora;
- să răspundă la fiecare petiție primită de la petenți într-un limbaj simplu și ușor de înțeles, în termen de maximum 30 de zile de la data înregistrării acesteia, indiferent dacă soluția este favorabilă sau nefavorabilă.

Societatea are implementată "Procedura de soluționare a petițiilor" care este disponibilă pe site-ul societății la link-ul următor: <https://infinitycapital.ro/wp-content/uploads/Procedura-de-solutionare-a-petițiilor.pdf>

În cursul anului 2024, Infinity Capital Investments S.A. a înregistrat 3 petiții de la acționarii Societății prin care s-au formulat solicitări cu privire la distribuirea de dividende, reducerea discount-ului la care se tranzacționează acțiunile INFINITY comparativ cu valoarea unitară a activului net (VUAN). Societatea a transmis în termenul legal răspunsul către petenți.

De asemenea, Societatea are o adresă de email dedicată petițiilor, respectiv: petitii@infinitycapital.ro.

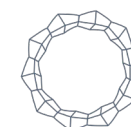


| Topic | Sub-topic/Sub-sub topic | I/R/O | Descriere I/R/O | Orizont | Actual/potențial |
|---|--|----------|--|---------|------------------|
| S4- Consumatorii și utilizatorii finali | Impacturi legate de informații pentru consumatori și/sau utilizatori finali/confidențialitate | Impact - | Procesarea datelor personale de către Infinity și terți poate aduce riscuri semnificative, având un impact negativ, cum ar fi scurgerile de date, procesarea incorectă a datelor, impactul economic asupra acționarilor, prejudicii intangibile, daune reputaționale și pierderi financiare. | ST | Potențial |
| S4- Consumatorii și utilizatorii finali | Impacturi legate de informații pentru consumatori și/sau utilizatori finali/libertatea de exprimare | Impact + | Investitorii au la dispoziție diferite canale de comunicare cu privire la orice observație/reclamație, respectiv mail, telefon, site-in cadrul convocărilor AGA. Infinity Capital Investments S.A. are o politică dedicată petițiilor transmise de investitori publicată pe site. De asemenea, petițiile sunt înregistrate într-un registru al petițiilor, comunicat trimestrial Autorității de Supraveghere Financiară. | MT | Actual |
| S4- Consumatorii și utilizatorii finali | Impacturi legate de informații pentru consumatori și/sau utilizatori finali/libertatea de exprimare/Accesul la produse și servicii | Impact + | Infinity Capital Investments S.A. susține accesul facil la servicii, iar modelul de afaceri incluziv al companiei generează rezultate pozitive pentru investitori. Aceste practici permit unui număr mai mare de persoane să beneficieze de oportunități financiare, contribuind la creșterea economică și la bunăstarea socială. În plus, includerea diverselor segmente de investitori consolidează încrederea în societate. | ST | Actual |

Argus S.A.

Argus S.A. este o societate recunoscută pentru angajamentul său față de calitate și siguranța alimentară. În conformitate cu cerințele Food Safety System Certification 22000 (FSSC 22000), compania garantează siguranța și calitatea produselor sale pe întregul lanț de producție, de la materii prime până la livrarea către consumatori și utilizatori finali. Certificarea FSSC 22000 este o dovadă a angajamentului continuu al Argus S.A. de a respecta cele mai înalte standarde internaționale în domeniul siguranței alimentare.

În cadrul procesului de producție, Argus S.A. implementează un sistem riguros de management al siguranței alimentare care include proceduri clare de monitorizare, control al riscurilor și trasabilitate a produselor. Acest sistem este susținut de politici de calitate care garantează că fiecare lot de ulei produs respectă normele stricte de siguranță alimentară, oferind consumatorilor încredere și siguranță în produsele sale.



Prin certificarea FSSC 22000, Argus S.A. demonstrează nu doar respectarea reglementărilor legale, dar și angajamentul față de îmbunătățirea continuă a proceselor și produselor sale. În plus, oferă informații clare despre produsele fabricate, asigurându-se că utilizatorii finali sunt pe deplin informați despre produsele pe care le achiziționează. Mai multe informații sunt disponibile pe site-ul companiei la link-ul următor <https://www.argus-oil.ro/ro/produse/ulei-imbuteliat>.

De asemenea, Argus S.A. deține Certificarea ISO 9001:2015 privind sistemul de management al calității care asigură că organizația respectă cerințele internaționale privind calitatea produselor și serviciilor sale. Prin implementarea acestui standard se confirmă angajamentul companiei Argus S.A. față de îmbunătățirea continuă, satisfacția clienților și eficiența proceselor interne.

În conformitate cu prevederile legale aplicabile sectorului agricol, Argus S.A. prelevează periodic probe pentru semințele de floarea soarelui achiziționate în vederea verificării la un laborator autorizat a nivelului de pesticide din semințe. Societatea are realizat un plan de autocontrol pe care îl depune anual la Direcția Sanitară Veterinară și Pentru Siguranța Alimentelor Constanța.

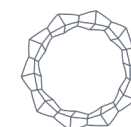
Etichetarea produselor Argus S.A. este realizată conform prevederilor legale în vigoare și conține informații cu privire la valorile nutriționale, materia primă utilizată, condiții de depozitare și termene de fabricație și expirare, precum un număr de contact.

În cursul anului 2024, Argus S.A. nu a înregistrat reclamații.

În vederea îmbunătățirii continue a calității produselor sale, Argus S.A. a transmis către clienți un chestionar prin care s-a obținut feedback cu privire la calitatea produselor sale precum și privind colaborarea cu personalul Societății. În urma rezultatelor primite calitatea produselor Argus S.A. a fost clasificată ca fiind corespunzătoare/excelentă.

În urma Analizei de dublă materialitate au fost identificate ca fiind materiale următoarele impacturi, riscuri, respectiv:

| Topic | Sub-topic/Sub-sub topic | I/R/O | Descriere I/R/O | Orizont | Actual/ potențial |
|--|---|----------|---|---------|----------------------|
| S4 – Consumatorii și utilizatorii finali | Siguranța personală a consumatorilor și/sau a utilizatorilor finali/ Sănătatea și siguranța | Impact - | Produse neconforme/ cu impact asupra sănătății. | ST | Potențial |
| S4 – Consumatorii și utilizatorii finali | Siguranța personală a consumatorilor și/sau a | Risc | Riscurile de conformitate privind calitatea, siguranța în utilizare și etichetarea produsului, în special având în vedere procesul complex de producere a uleiului de floarea soarelui, | ST | |



| Topic | Sub-topic/Sub-sub topic | I/R/O | Descriere I/R/O | Orizont | Actual/ potențial |
|-------|---|-------|---|---------|----------------------|
| | utilizatorilor finali/ Sănătatea și siguranța | | includ și riscul potențial de achiziție și prelucrare a semințelor de floarea soarelui contaminate cu un grad mai mare de pesticide decât cel acceptat. Regulamentul (CE) nr. 396/2005 prevede monitorizarea reziduurilor de pesticide, iar în acest sens, Argus S.A. depune anual planul de autocontrol la DSVSA Constanța, iar pe baza acestuia sunt realizate verificări prin controale de fond. | | |

Electromagnetica S.A.

Având în vedere că Societatea este listată la Bursa de Valori București, diseminarea informațiilor se realizează în conformitate cu normele A.S.F., respectând regulile de transparență și tratamentul nediscriminator.

Electromagnetica S.A. publică rapoartele financiare în conformitate cu principiile contabile general acceptate și reglementările legale în vigoare.

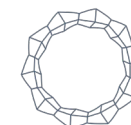
Societatea prezintă în cadrul Raportului Consiliului de Administrație al Societății informații cu privire la liniile de activitate desfășurate de Electromagnetica S.A. Mai multe informații se regăsesc în cadrul Situațiilor financiare consolidate ale Grupului Electromagnetica S.A. disponibile atât pe site-ul societății cât și la Bursa de Valori București, simbol ELMA.

De asemenea, pentru activitatea de furnizare energie electrică, Societatea prezintă informării către consumatori pe site-ul propriu la link-ul următor <https://electromagnetica.ro/produse-servicii/furnizare-de-energie-electrica/informare-consumatori/>.

Cu privire la producția de lămpi led și stații de încărcare pentru vehiculele electrice, Societatea are publicate cataloagele produselor sale cu specificațiile tehnice pe site-ul propriu la link-ul următor: <https://electromagnetica.ro/produse-servicii/>.

În urma Analizei de dublă materialitate a fost identificat următorul impact material, respectiv:

| Topic | Sub-topic/Sub-sub topic | I/R/O | Descriere I/R/O | Orizont | Actual/ potențial |
|--|---------------------------------------|----------|---|---------|----------------------|
| S4 – Consumatorii și utilizatorii finali | Impacturi legate de informații pentru | Impact + | Informarea corectă și transparentă a consumatorilor privind produsele eficiente energetic și stațiile de încărcare pentru vehicule electrice va influența pozitiv imaginea companiei și încrederea acestora în produsele și serviciile oferite. | ST | Actual |



| Topic | Sub-topic/Sub-sub topic | I/R/O | Descriere I/R/O | Orizont | Actual/potențial |
|-------|---|-------|--|---------|------------------|
| | consumatori și/sau utilizatori finali/Libertatea de exprimare | | Având în vedere că societatea este listată la Bursa de Valori București, diseminarea informațiilor se face conform normelor ASF, respectând regulile de transparență și tratamentul nediscriminatoriu. Electromagnetica S.A. publică rapoartele financiare în conformitate cu principiile contabile general acceptate și cu reglementările legale în vigoare. Aceste rapoarte reflectă poziția și rezultatul financiar al societății, asigurând astfel furnizarea de informații corecte și complete tuturor părților interesate. | | |

Imobiliare și hoteluri

În cadrul acestui lanț valoric, Flaros S.A, Alimentara S.A., Mercur S.A. și Construcții Feroviare Craiova sunt companii listate la Bursa de Valori București pe piața AeRO, fiind supuse respectării prevederilor codului de guvernare al Bursei de Valori București. Astfel, Societățile menționate publică rapoarte curente cu privire la activitatea desfășurată în termenele prevăzute de cadrul legal.

De asemenea, fiecare companie din acest lanț valoric deține o pagină web unde publică informații relevante cu privire la activitatea desfășurată, informațiile relevante fiind accesibile publicului larg.

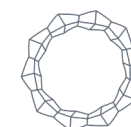
În cursul anului 2024, companiile din acest lanț valoric au înregistrat 63 de petiții din care:

- 39 de petiții au vizat sectorul hotelier vizând aspecte cu privire la serviciile oferite, acestea fiind rezolvate în majoritatea cazurilor;
- 24 de petiții cu privire la sectorul imobiliar vizând infiltrații de apă, întrerupere energie electrică, inundații.

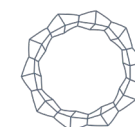
În urma reclamațiilor primite, Societățile reclamate au luat măsuri de remediere a deficiențelor/problemelor identificate de locatari.

În urma Analizei de dublă materialitate a ieșit material următorul impact, respectiv:

| Topic | Sub-topic/Sub-sub topic | I/R/O | Descriere I/R/O | Orizont | Actual/potențial |
|--|--|----------|--|---------|------------------|
| S4 – Consumatorii și utilizatorii finali | Impacturi legate de informații pentru consumatori și/sau utilizatori | Impact + | Oferirea canalelor clare și transparente pentru ca locatarii și clienții să își exprime preocupările (ex. linii de urgență, mecanisme de reclamații) care conduce la îmbunătățirea satisfacției clienților și care facilitează gestionarea eficientă a problemelor. De asemenea, există o persoană desemnată responsabilă de gestionarea aspectelor legate de | ST | Actual |

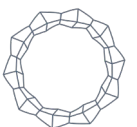
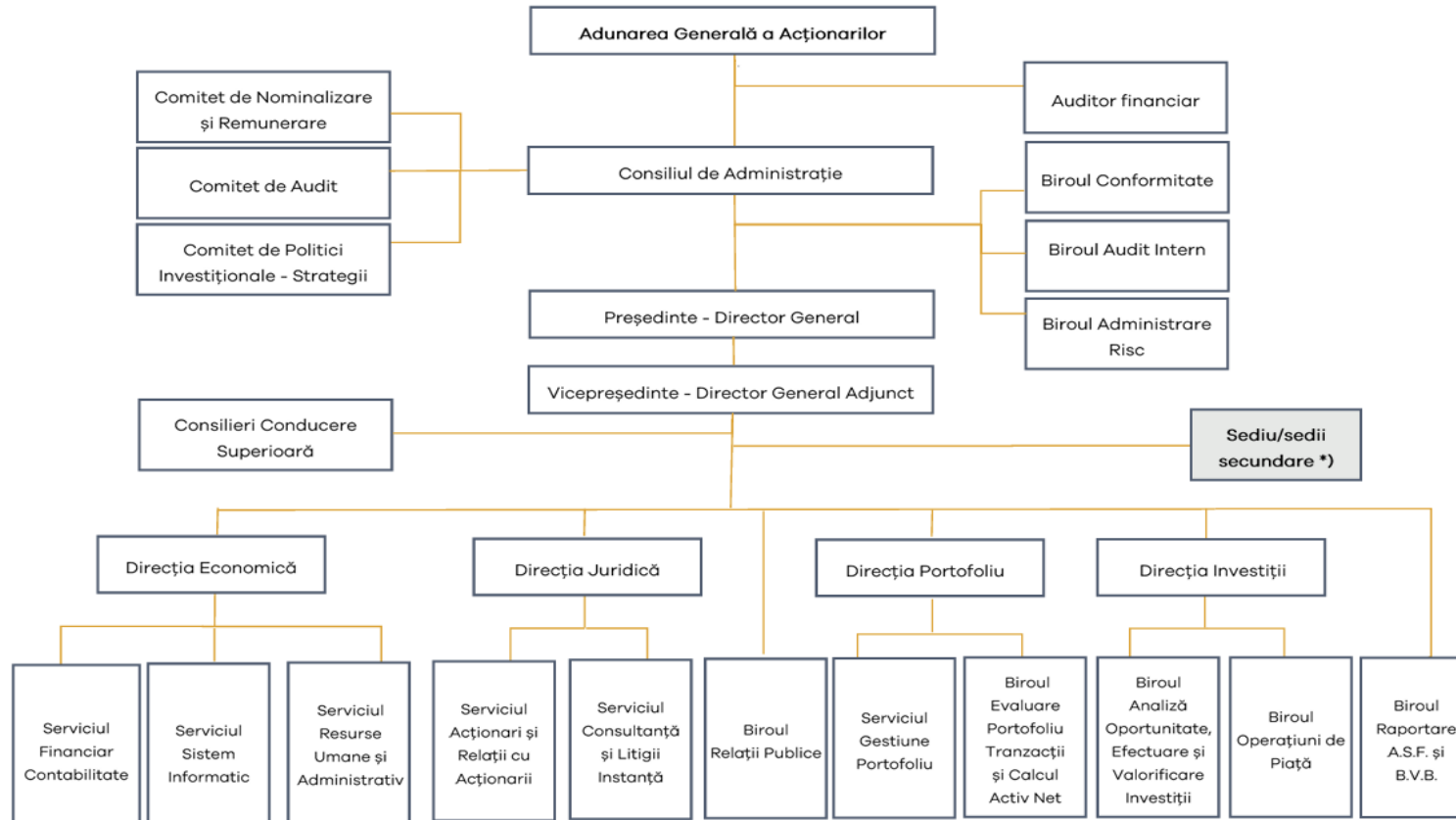


| Topic | Sub-topic/Sub-sub topic | I/R/O | Descriere I/R/O | Orizont | Actual/potențial |
|-------|--------------------------------|-------|--|---------|------------------|
| | finali/libertatea de exprimare | | GDPR. Fiecare client semnează un acord de prelucrare a datelor. Feedback-ul clienților este gestionat printr-o carte a clientului, disponibilă la recepție pentru sugestii și reclamații. Există implementat un sistem de ticket-ing pentru facilitarea contactării și gestionării solicitărilor clienților. | | |



2. Guvernanța

ORGANIGRAMA INFINITY CAPITAL INVESTMENTS S.A.



2.1. [GOV-1] – ROLUL ORGANELOR DE ADMINISTRAȚIE, DE CONDUCERE ȘI DE SUPRAVEGHERE

Infinity Capital Investments S.A., în calitate de emitent cotate la categoria Premium a Bursei de Valori București, este preocupată în permanență de respectarea principiilor de guvernare corporativă din Codul de Guvernare Corporativă al B.V.B și din Regulamentul nr. 2/2016 privind aplicarea principiilor de guvernare corporativă de către entitățile autorizate, reglementate și supravegheate de Autoritatea de Supraveghere Financiară.


2.1.1. CONSILIUL DE ADMINISTRAȚIE (C.A.)

Componența Consiliului de Administrație:



Sorin-Iulian Cioacă

- Președinte al Consiliului de Administrație
- Director General



Mihai Trifu

- Vicepreședinte al Consiliului de Administrație
- Director General Adjunct



Andreea Cosmănescu

Membru independent neexecutiv al Consiliului de Administrație



Codrin Matei

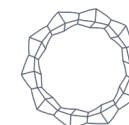
Membru independent neexecutiv al Consiliului de Administrație



Mihai Zoescu

Membru independent neexecutiv al Consiliului de Administrație

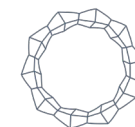
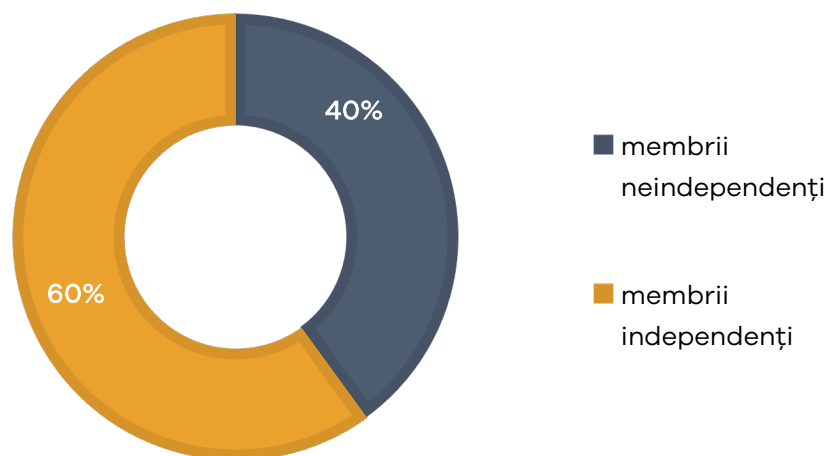
Consiliul de Administrație al **Infinity Capital Investments S.A.** asigură un nivel ridicat de expertiză în domenii esențiale pentru activitatea companiei, precum **piața de capital, sectorul financiar-bancar, contabilitate și audit financiar, educație economică la nivel superior și drept.**



Diversitatea pregătirii profesionale și expertiza individuală a membrilor Consiliului permit abordarea eficientă și de înaltă calitate a tuturor aspectelor strategice și operaționale ale companiei. Nivelul de competență și specializare al fiecărui membru este reflectat în **CV-urile publicate pe site-ul propriu la link-ul următor: <https://infinitycapital.ro/membrii-consiliului-de-administratie/>**, dar și în angajamentul lor față de **dezvoltarea profesională continuă**.

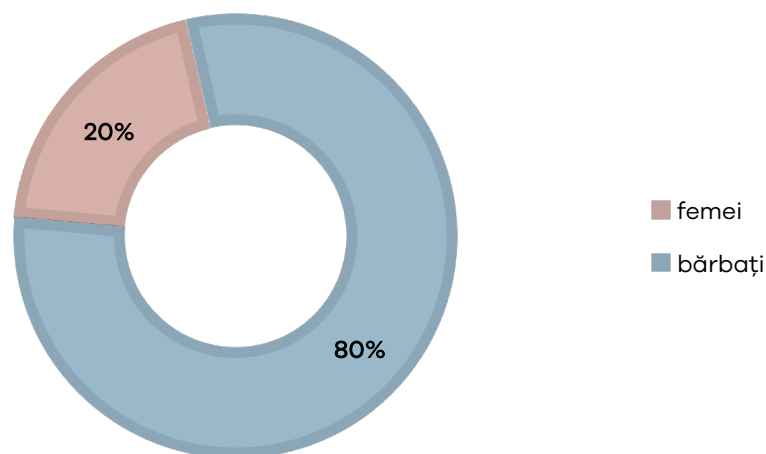
Toți membrii Consiliului de Administrație dețin o experiență vastă și relevantă în domeniile în care activează **Infinity Capital Investments S.A.**, având realizări profesionale semnificative. Prin urmare, expertiza și calificările acestora, alături de cele ale echipei de conducere superioară, asigură desfășurarea activității companiei în condiții **optime, eficiente și la cele mai înalte standarde profesionale**.

Consiliul de Administrație al Infinity Capital Investments S.A. este format din 5 membri, din care 2 membri sunt executivi, iar 3 membri sunt neexecutivi și respectă criteriile de independență prevăzute de Legea societăților nr. 31/1990.



Diversitatea în cadrul Consiliului de Administrație

Asigurarea diversității și egalității de șanse este preocuparea companiei pentru a oferi angajaților săi condiții de creștere profesională și personală, oferindu-le un mediu de lucru stimulat, respectând principiile diversității, non-discriminării și egalității de șanse.

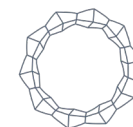


Reprezentarea angajaților și a altor lucrători

În Adunarea Generală a Salariaților din data de 21.10.2024, a fost desemnată doamna Mirela Dănescu ca reprezentant al salariaților.

Conform Contractului Colectiv de muncă al Infinity Capital Investments S.A, Societatea poate invita la ședințele Consiliului de Administrație reprezentantul salariaților când se discută probleme ce vizează drepturile acestora. Participarea se face cu statut de observator, cu drept de opinie, fără drept de vot.

În cursul anului 2024, reprezentantul salariaților nu a participat la ședințele Consiliului de Administrație.



Reprezentantul angajaților este implicat în discuții în situația unor conflicte la locul de muncă sau a unor cercetări disciplinare ale angajaților. Reprezentantul salariaților nu deține un rol formal în cadrul structurilor de administrare, conducere sau supraveghere ale companiei.

Rolul Consiliului de Administrație:

Societatea este administrată în sistem unitar de către un Consiliu de Administrație compus din 5 membri, persoane fizice, aleși de Adunarea Generală Ordinară pe o perioadă de 4 ani, cu posibilitatea de a fi realeși. Invalidarea unuia sau mai multor membri ai Consiliului de Administrație de către autoritatea competentă conduce, pentru cei în cauză, la pierderea calității de administrator.

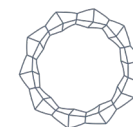
Data de la care noii membri ai Consiliului de Administrație și directorii își exercită mandatul este data autorizării de către Autoritatea de Supraveghere Financiară.

Membrii Consiliului de Administrație trebuie să îndeplinească cerințele minime referitoare la cunoștințe, competențe și experiență profesională, bună reputație, onestitate și integritate și guvernanță, prevăzute de reglementările și dispozițiile legale incidente funcționării Infinity Capital Investments S.A.

Consiliul de Administrație va avea în componența sa majoritatea membrilor neexecutivi, dintre care nu mai puțin de doi membri vor fi independenți. Independența se va stabili în conformitate cu legislația aplicabilă precum și cu reglementările interne ale societății. Consiliul de Administrație va evalua anual independența membrilor săi neexecutivi

Consiliul de Administrație are următoarele responsabilități cu privire la aplicarea principiilor guvernantei corporative:

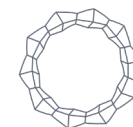
- *asigurarea managementului strategic al societății și îndeplinirea obiectivelor stabilite de Adunarea Generală a Acționarilor;*
- *elaborarea Planului de afaceri al societății și obligația efectuării evaluării poziției financiare a acesteia;*
- *de a se asigura că există un cadru adecvat de verificare a modului în care se aplică legislația specifică privind raportarea către A.S.F., precum și a informațiilor transmise către A.S.F., la solicitarea acesteia, privind anumite acțiuni întreprinse de societate;*
- *are obligația de a stabili criterii relevante de monitorizare a rezultatelor activității Conducerii Superioare și a societății în ansamblu și de a evalua anual modul de aplicare al criteriilor;*
- *analizează adecvarea, eficiența și actualizarea sistemului de administrare al riscului, în vederea gestionării eficiente a activelor deținute de societate, precum și modul de administrare a riscurilor aferente la care aceasta este expusă;*



- *analizează sistemul de control intern ce se instituie la nivelul societății și se asigură că acesta este independent de structurile organizatorice operaționale și de cele de suport pe care le controlează și le monitorizează;*
- *se asigură de respectarea cerințelor privind externalizarea/delegarea unor activități operaționale sau funcții atât înainte de efectuarea acesteia, cât și pe toată durata externalizării/delegării;*
- *analizează și stabilește politica de remunerare a societății, astfel încât aceasta să corespundă strategiei de afaceri, obiectivelor și intereselor pe termen lung și să cuprindă măsuri pentru prevenirea apariției conflictelor de interese. De asemenea, Consiliul de Administrație se asigură că toate angajamentele referitoare la remunerare sunt structurate corect și responsabil și că politicile de remunerare permit și promovează o administrare eficientă a riscurilor fără a conduce la o asumare de riscuri care să depășească nivelul toleranței la risc al societății;*
- *Consiliul de Administrație și Conducerea Superioară, după caz, au obligația de a comunica cu părțile interesate în baza unei strategii de comunicare prin care să asigure cel puțin un tratament echitabil pentru acționari și părți interesate, comunicarea informațiilor în timp util și asigurarea unui cadru transparent de comunicare;*
- *aprobă apetitul și limitele toleranței la risc ale societății, precum și procedura pentru identificarea, evaluarea, monitorizarea, gestionarea și raportarea riscurilor semnificative la care este sau poate fi expusă;*
- *elaborează planuri clare de acțiune pentru asigurarea continuității activității și pentru situațiile de urgență în vederea eliminării riscurilor sau minimizării acestora, planuri care sunt evaluate semestrial de către Consiliu și Conducerea Superioară;*
- *are responsabilitatea de a se asigura de dezvoltarea și aplicarea standardelor etice și profesionale pentru a determina un comportament profesional și responsabil la nivelul societății în vederea prevenirii apariției conflictelor de interese.*

Pe parcursul anului 2024, ședințele Consiliului de Administrație s-au desfășurat în conformitate cu Regulamentul de funcționare al Consiliului de Administrație, precum și cu prevederile statutare și legale aplicabile.

În total, Consiliul de Administrație a organizat 42 de ședințe în anul 2024, asigurând o guvernanță eficientă și o supraveghere riguroasă a activităților companiei. Rata de participare a membrilor Consiliului de Administrație în 2024 a fost de 100%, fiecare administrator fiind prezent la toate ședințele desfășurate.



2.1.2. COMITETE CONSULTATIVE ALE CONSILIULUI DE ADMINISTRAȚIE

Consiliul de Administrație poate înființa comitete consultative cu respectarea prevederilor legale incidente. În cadrul Consiliului de Administrație al Infinity Capital Investments S.A. sunt constituite: *Comitetul de Audit*, *Comitetul de Nominalizare și Remunerare* și *Comitetul de Politici Investiționale-Strategii*.

În anul 2024, Consiliul de Administrație al Infinity Capital Investments S.A. a fost susținut în activitatea sa de trei comitete consultative, fiecare având un rol specific în procesul de guvernanță corporativă și luare a deciziilor strategice.

Componența comitetelor consultative este următoarea:

1. Comitetul de Nominalizare și Remunerare:

- Andreea Cosmănescu – Administrator neexecutiv
- Codrin Matei – Administrator neexecutiv
- Mihai Zoescu – Administrator neexecutiv

2. Comitetul de Audit:

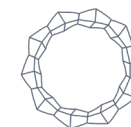
- Mihai Zoescu – Administrator neexecutiv (Președinte)
- Andreea Cosmănescu – Administrator neexecutiv
- Codrin Matei – Administrator neexecutiv

3. Comitetul de Politici Investiționale și Strategii:

- Codrin Matei – Administrator neexecutiv (Președinte)
- Andreea Cosmănescu – Administrator neexecutiv
- Mihai Zoescu – Administrator neexecutiv

Rolul Comitetelor consultative:

- *Comitetul de Audit*



Comitetul de Audit își exercită atribuțiile sub supravegherea Consiliului de Administrație, are rol consultativ, este format din 3 membri, administratori neexecutivi, iar cel puțin un membru al său deține competențe în domeniul contabilității și auditului statutar, dovedite prin documente de calificare pentru domeniile respective. Președintele Comitetului este un administrator neexecutiv independent.

Comitetul de Audit al Infinity Capital Investments S.A. joacă un rol esențial în supravegherea sistemelor de control intern, conformitate și management al riscului, asigurând transparența și integritatea raportărilor financiare și de sustenabilitate, conform prevederilor legale în vigoare.

Printre responsabilitățile sale principale se numără evaluarea anuală a sistemului de control intern și audit, monitorizarea eficacității managementului riscurilor și conformității, precum și revizuirea independenței auditorului financiar.

De asemenea, Comitetul analizează și aprobă rapoartele de audit intern, planurile de măsuri corective și strategiile de administrare a riscurilor.

- ***Comitetul de Nominalizare și Remunerare***

Comitetul de Nominalizare și Remunerare al Infinity Capital Investments S.A. are un rol consultativ, asistând Consiliul de Administrație în procesul de selecție, evaluare și numire a membrilor Consiliului și a persoanelor care dețin funcții-cheie, asigurând totodată un sistem de remunerare echitabil și sustenabil.

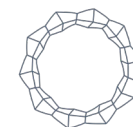
Acesta stabilește criteriile pentru numirea administratorilor, monitorizează independența și performanța acestora și se asigură că noii membri sunt adecvat instruiți.

Analizează și revizuește periodic politica de remunerare pentru a asigura alinierea acesteia cu obiectivele strategice fără a încuraja asumarea de riscuri neconforme cu profilul de risc, inclusiv cu riscurile de durabilitate.

- ***Comitetului de Politici Investiționale – Strategii***

Comitetul de Politici Investiționale – Strategii sprijină Consiliul de Administrație al Infinity Capital Investments S.A. în definirea și implementarea strategiei de investiții.

Acesta analizează performanța portofoliului de instrumente financiare, evaluează riscurile asociate investițiilor și emite recomandări privind oportunitățile de investire și dezinvestire. În plus, monitorizează respectarea strategiei investiționale și a limitelor de competență stabilite de Adunarea Generală a Acționarilor și Consiliul de Administrație. Format din administratori neexecutivi cu experiență în piața de capital, Comitetul asigură



transparență și responsabilitate în procesul decizional și întocmește rapoarte semestriale pentru Consiliul de Administrație, contribuind la optimizarea performanței financiare și la o gestionare sustenabilă a resurselor investiționale.

2.1.3. Conducerea Superioară

Consiliul de Administrație alege dintre membrii săi un Președinte și un Vicepreședinte. Președintele va îndeplini funcția de Director General al Infinity Capital Investments S.A., iar Vicepreședintele pe cea de Director General Adjunct.

Președintele și, în absența acestuia, Vicepreședintele reprezintă Societatea în relațiile cu terții. Vicepreședintele îl înlocuiește pe Președinte și își asumă atribuțiile și responsabilitățile sale atunci când acesta este absent.

Conducerea superioară a Infinity Capital Investments S.A. la 31.12.2024 este asigurată de:

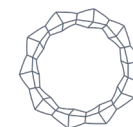
- Sorin - Iulian Cioacă – Președinte - Director General
- Mihai Trifu – Vicepreședinte - Director General Adjunct

2.1.4. Structura de Guvernanță privind Sustenabilitatea

Fiind primul an de raportare, **guvernanța actuală privind sustenabilitatea** ne-a permis să identificăm și să evaluăm **impacturile, riscurile și oportunitățile materiale (IROs)**, asigurând o raportare clară și eficientă a aspectelor de sustenabilitate.

Pentru a sprijini acest proces, au fost implementate următoarele măsuri:

- *Supravegherea atentă a proiectului de către managementul executiv, incluzând revizuirea și aprobarea rezultatelor analizei de dubla materialitate;*
- *Implicarea Administratorului de Risc în procesul de identificare și evaluare a impacturilor, riscurilor și oportunităților și suportul din partea acestuia în elaborarea raportului privind durabilitatea;*
- *Identificarea experților interni la nivelul fiecărei sucursale, care au beneficiat de sesiuni de formare. Aceștia nu doar că au contribuit la identificarea și evaluarea IROs, dar au fost implicați și în procesul de colectare a datelor, asigurând acuratețea și relevanța informațiilor raportate.*



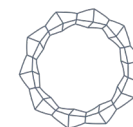
La acest moment nu sunt stabilite obiective legate de sustenabilitate la nivelul Grupului Infinity Capital Investments S.A. Pentru **2025**, ne propunem să analizăm oportunitatea de a **îmbunătăți structura de guvernanță a sustenabilității** pentru a gestiona mai eficient **temele de sustenabilitate cu impact semnificativ**. Noua abordare va consolida **responsabilitatea și implicarea** în gestionarea impacturilor, riscurilor și oportunităților la nivelul întregului Grup.

Expertiza în Sustenabilitate

- **Colaborare cu experți externi:** Infinity Capital Investments S.A. colaborează, atunci când este necesar, cu consultanți externi în domeniul sustenabilității pentru a beneficia de cunoștințe specializate sau pentru a solicita opinii externe suplimentare de la consultanți privind confirmarea abordărilor sale.
- **Programe de formare:** Membrii Consiliului de Administrație și conducerea superioară au participat în 2024 la sesiuni periodice de instruire pentru a fi la curent cu cele mai recente tendințe și bune practici în domeniul sustenabilității.

Relevanța pentru Impacturile, Riscurile și Oportunitățile Materiale

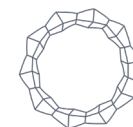
- **Impacturi materiale:** Expertiza în sustenabilitate sprijină identificarea și reducerea impacturilor de mediu asociate activităților companiei, precum **diminuarea emisiilor de carbon și gestionarea eficientă a deșeurilor**.
- **Riscuri:** Cunoașterea riscurilor de sustenabilitate permite companiei să **anticipeze și să gestioneze** posibile schimbări de reglementare, perturbări în lanțul de aprovizionare și riscuri reputaționale.
- **Oportunități:** Expertiza în domeniu facilitează **inovarea și dezvoltarea de soluții sustenabile**, consolidând competitivitatea pe piață și răspunzând cererii tot mai mari pentru produse și servicii responsabile din punct de vedere ecologic.



2.2. [GOV-2] – INFORMAȚIILE FURNIZATE ORGANELOR DE ADMINISTRAȚIE, DE CONDUCERE ȘI DE SUPRAVEGHERE ALE ÎNTREPRINDERII ȘI ASPECTELE DE DURABILITATE ABORDATE DE ACESTEA

În cadrul acestor ședințe, au fost abordate și analizate o serie de teme relevante pentru strategia de sustenabilitate a companiei, reflectând angajamentul acesteia față de principiile ESG. Printre subiectele de interes strategic din domeniul sustenabilității, discutate la nivelul Consiliului, se numără următoarele:

- Aprobarea Declarației privind principalele efecte negative ale deciziilor de investiții asupra factorilor de durabilitate pentru anul 2023;
- Aprobarea Declarației Nefinanciare a grupului Infinity Capital Investments S.A. aferentă anului 2023;
- Evaluarea sistemului de administrare a riscurilor, care include și riscul de durabilitate;
- Analiza impactului răscumpărării de acțiuni proprii asupra fondurilor proprii și sustenabilității financiare;
- Evaluarea conformității cu reglementările privind prevenirea și combaterea spălării banilor și respectarea regimului sancțiunilor internaționale;
- Contractarea serviciilor de asigurare limitată privind prezentul Raport de Sustenabilitate;
- Aprobarea Contractului Colectiv de muncă;
- Aprobarea remunerației variabile către angajații societății;
- Aprobarea Programului Stock Option Plan pentru distribuirea cu titlu gratuit către administratorii, directorii, angajații Societății, în scopul fidelizării acestora, precum și al recompensării pentru activitatea desfășurată în cadrul Societății, conform criteriilor de performanță ce urmează a fi stabilite de Consiliul de Administrație;
- Aprobarea Politicii de responsabilitate socială, Regulamentului de guvernanță corporativă;
- Aprobarea Politicii privind managementul riscurilor care include principalele riscuri la care este expusă Societatea, inclusiv riscurile de durabilitate.



În cursul anului 2024, Comitetul de audit a avizat Declarația nefinanciară a Grupului Infinity Capital Investments S.A. în care au fost prezentați indicatori relevanți cu privire la aspectele de mediu, guvernantă și aspectele sociale.

Având în vedere că a fost primul an în care s-a realizat analiza de materialitate și au fost identificate toate aspectele referitoare la impacturi, riscuri și oportunități, nu s-au realizat informări către Consiliul de Administrație cu privire la impacturile, riscurile și oportunitățile semnificative identificate, însă Conducerea superioară a fost direct implicată și informată cu privire la aceste aspecte, iar lista de IROs semnificative a fost discutată împreună cu echipa de lucru în cadrul unei ședințe în urma căreia a fost aprobată lista respectivă de către Conducerea Superioară.

Prezentul raport va fi avizat de către Comitetul de Audit și aprobat de către Consiliul de Administrație.

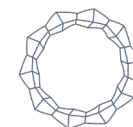
2.3. [GOV-3] – INTEGRAREA PERFORMANȚEI LEGATE DE DURABILITATE ÎN SISTEMELE DE STIMULENTE

Politica de remunerare vizează crearea condițiilor de implementare a unui sistem de remunerare care să conducă la o activitate de administrare eficientă, în vederea creșterii valorii companiei pe termen lung, în condiții de asumare de riscuri conforme profilului de risc al Infinity Capital Investments S.A. și al reglementărilor legale incidente.

Prin Politica de remunerare, se urmărește ca nivelul și componența remunerației să corespundă obiectivelor și strategiei pe termen lung, iar legătura cu performanța este determinantă în stabilirea remunerației.

Politica de remunerare este astfel concepută încât nivelul de remunerare din cadrul Infinity Capital Investments S.A. să fie bine dimensionat, pentru a atrage, reține și motiva persoane competente și experimentate în cadrul Consiliului de Administrație, al conducerii superioare, precum și în rândurile salariaților societății.

În același timp, Politica de remunerare nu introduce stimulente care ar putea determina favorizarea interesului propriu în detrimentul intereselor societății. Politica de remunerare elaborată și implementată la nivelul Infinity Capital Investments S.A. nu încurajează asumarea de riscuri excesive în raport cu riscurile legate de durabilitate, ci este corelată cu performanța ajustată la risc (structura de remunerare fiind centrată pe obținerea unui anumit nivel al profitului). Evaluarea performanței alinate la riscuri se realizează anual, într-un cadru adecvat, pentru a se garanta că procesul de evaluare se bazează pe performanță și că plata efectivă a componentelor remunerației variabile care depind de performanță se efectuează pe o perioadă care ia în considerare politicile societății și riscurile activității derulate.



Compania publică anual un Raport de remunerare în care se prezintă modul în care a fost aplicată Politica de remunerare în cursul exercițiului financiar. Pentru anul 2024, Raportul de remunerare a fi publicat după aprobarea de către A.G.A. pe site-ul societății la următorul link <https://infinitycapital.ro/raport-anual-de-remunerare/>.

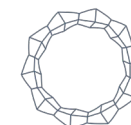
În prezent, nici Consiliul de Administrație, nici alți membri ai structurilor de administrare, conducere și supraveghere nu beneficiază de stimulente financiare legate de obiectivele de sustenabilitate.

Odată cu dezvoltarea și maturizarea obiectivelor strategice și a planurilor de tranziție, compania va evalua fezabilitatea alinierii obiectivelor de sustenabilitate cu sistemul de recompensare a performanței.

2.4. [GOV-4] – DECLARAȚIE PRIVIND PROCESUL DE DILIGENȚĂ

Grupul Infinity Capital Investments S.A. a aplicat un proces de due diligence ce include următoarele elemente principale:

| Elementele Principale ale Procesului de Diligență | Aspecte cheie | Referință către secțiunea relevantă din Raport |
|--|---|---|
| (a) Includerea procesului de diligență în guvernanta, strategie și modelul de afaceri | <ul style="list-style-type: none"> ✓ Integrarea riscurilor de durabilitate în strategia investițională ✓ Selecția și evaluarea furnizorilor | <p>GOV-2 – Informațiile furnizate organelor de administrație, de conducere și de supraveghere ale întreprinderii și aspectele de durabilitate abordate de acestea</p> <p>GOV-3 – Integrarea performanței legate de durabilitate în sistemele de stimulente</p> <p>SBM-2 – Interesele și perspectivele părților interesate</p> |
| (b) Colaborarea cu părțile interesate afectate în toate etapele principale ale procesului de diligență | <ul style="list-style-type: none"> ✓ Interesele și perspectivele părților interesate ✓ Implicarea activă a clienților, consumatorilor și utilizatorilor finali ✓ | <p>GOV-2 – Informațiile furnizate organelor de administrație, de conducere și de supraveghere ale întreprinderii și aspectele de durabilitate abordate de acestea</p> <p>SBM-2 – Interesele și perspectivele părților interesate</p> |



| | | |
|--|--|--|
| (c) Identificarea și evaluarea impacturilor negative | <ul style="list-style-type: none"> ✓ Impacturile identificate prin analiza de materialitate ✓ Argus menține un canal de comunicare deschis cu utilizatorii finali, având un site web și un număr de telefon dedicat pentru feedback și reclamații. ✓ De asemenea, aceasta a implementat un mecanism de protecție a avertizorilor și își asumă responsabilitatea pentru impacturile negative în cazul în care sunt raportate. ✓ Programul de satisfacție a clienților - Argus | <p>IRO-1 Descrierea proceselor utilizate pentru identificarea și evaluarea impacturilor, riscurilor și oportunităților</p> <p>E-2 Politici legate de atenuarea schimbărilor climatice și adaptarea la acestea</p> <p>E2-1 Politici legate de poluare</p> <p>E3-1 Politici legate de resursele de apă</p> <p>E5-1 Politici legate de utilizarea resurselor și economia circulară</p> |
| (d) Luarea de măsuri pentru a aborda aceste impacturi negative | <ul style="list-style-type: none"> ✓ Pe baza impacturilor negative și a riscurilor identificate în cadrul procesului de dublă materialitate, vom analiza posibilitatea implementării unor măsuri de reducere a acestora. | <p>SBM-3 Impacturile, riscurile și oportunitățile semnificative și interacțiunea acestora cu strategia și modelul de afaceri</p> <p>IRO-1 Descrierea proceselor utilizate pentru identificarea și evaluarea impacturilor, riscurilor și oportunităților</p> <p>E3-2 Acțiuni și resurse legate de resursele de apă și marine</p> <p>E5-2 Acțiuni și resurse legate de administrarea deșeurilor</p> <p>G1-3 Prevenirea și detectarea corupției sau a mitei</p> |
| e) Urmărirea eficacității acestor eforturi și comunicarea | | |

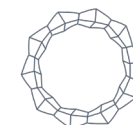
Infinity Capital Investments S.A. prin Declarația privind politicile de diligență cu privire la luarea în considerare a principalelor efecte negative ale deciziilor de investiții asupra factorilor de durabilitate, a declarat că ia în considerare principalele efecte negative ale deciziilor de investiții asupra factorilor de durabilitate, sens în care îi sunt incidente prevederile art. 4 alin. (1), lit. a) din Regulamentul (UE) 2019/2088 privind durabilitatea în sectorul serviciilor financiare.

Declarația este disponibilă pe site-ul societății la link-ul următor: https://infinitycapital.ro/wp-content/uploads/politica_diligenta.pdf.

Argus S.A.

Politica de evaluare a furnizorilor asigură că aceștia îndeplinesc cerințele de calitate, siguranță și conformitate. Procesul include:

- *Monitorizarea continuă a performanței furnizorilor*
- *Validarea produselor, serviciilor și proceselor de fabricație*
- *Evaluarea competențelor personalului furnizorilor*



În plus, clienții au fost consultați cu privire la punctele forte și punctele de îmbunătățire ale companiei, oferind sugestii pentru optimizarea relației comerciale și a serviciilor oferite.

De asemenea, prin politica sa de mediu, Argus S.A. se angajează să colaboreze cu furnizori care adoptă metode de cultivare responsabile, respectă standardele ecologice și care împărtășesc angajamentul pentru sustenabilitate.

Electromagnetica S.A.

Procesul de selecție a furnizorilor se bazează pe o evaluare prealabilă documentată, realizată prin audit și/sau chestionare, conform unor criterii stricte:

- *Capabilitate tehnică;*
- *Conformitate cu reglementările legale;*
- *Criterii comerciale;*
- *Standardele de calitate;*
- *Respectarea criteriilor sociale și principiilor de sustenabilitate.*

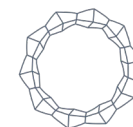
Furnizorii acceptați sunt incluși în „Lista de Furnizori Agreeți”, urmând o perioadă de probă în care produsele și serviciile lor sunt monitorizate pentru conformitate.

2.5. [GOV-5] - MANAGEMENTUL RISCURILOR ȘI CONTROLUL INTERIOR PENTRU RAPORTAREA DE SUSTENABILITATE

2.5.1. Administrarea riscurilor

Infinity Capital Investments S.A.

Societatea-mamă, Infinity Capital Investments S.A., își formalizează abordarea privind gestionarea riscurilor prin Politica de Management al Riscurilor.



Regulamentul SFDR (Regulamentul (UE) nr. 2019/2088) definește durabilitatea prin prisma a două concepte cheie:

- **Riscurile legate de durabilitate**
- **Impactul negativ asupra durabilității**

Infinity Capital Investments S.A. este expusă indirect la riscurile de durabilitate, acestea fiind determinate de caracteristicile specifice ale companiilor din portofoliu. Riscurile variază în funcție de sectorul de activitate, de la aspecte sociale, forța de muncă și respectarea drepturilor omului, până la impactul asupra mediului și tranziția la economia circulară.

Pentru a gestiona aceste riscuri, compania monitorizează reglementările privind durabilitatea și integrează analiza riscurilor în procedurile interne de gestionare a portofoliului, fundamentând deciziile de investire și dezinvestire. În evaluarea riscurilor de sustenabilitate sunt utilizate rapoarte financiare și nefinanciare/de sustenabilitate ale emitenților, scoruri ESG (acolo unde sunt disponibile) și analize specifice pentru identificarea riscurilor majore.

În procesul de investiții, Biroul Administrare Risc verifică impactul de durabilitate al fiecărui emitent, comparând activitatea acestuia cu domeniile considerate cu risc ridicat.

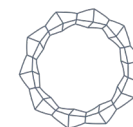
Monitorizarea continuă permite identificarea și gestionarea riscurilor potențiale ce pot afecta performanța investițiilor, asigurând un nivel de risc acceptabil pentru companie.

De asemenea, în vederea prevenirii/diminuării riscului de durabilitate, în procesul de evaluare a posibilelor oportunități noi de investiție și a exprimării opiniei de risc, Biroul Administrare Risc verifică dacă domeniul de activitate al emitentului respectiv se află sau nu în lista cu domenii de activitate care pot genera riscuri semnificative de durabilitate, iar ulterior analizează scorul ESG al emitentului (în cazul în care este disponibil) și aplică screening pentru a stabili riscul de durabilitate al investiției.

Lista de domenii de activitate care pot genera riscuri semnificative de durabilitate:

Infinity Capital Investments S.A. nu va realiza decât în situații temeinic justificate investiții în următoarele sectoare de activitate:

- a. Producerea sau comercializarea pesticidelor/erbicidelor și a altor substanțe periculoase;
- b. Producerea sau comercializarea substanțelor care diminuează stratul de ozon;



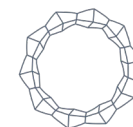
- c. Producerea sau comercializarea produselor care conțin bifenili policlorurați;
- d. Producția sau comerțul cu materiale radioactive;
- e. Producția sau comerțul cu fibre de azbest nelegate;
- f. Comercializarea de specii sălbatice de faună și floră sau producția sau comercializarea de produse din specii sălbatice de faună și floră ce fac obiectul CITES;
- g. Circulația transfrontalieră a deșeurilor interzise în temeiul dreptului internațional;
- h. Activități interzise de legislația română sau de convențiile internaționale referitoare la protecția biodiversității sau a resurselor de patrimoniu cultural;
- i. Producția sau comerțul cu substanțe narcotice;
- j. Pescuitul cu plase tractate în mediul marin utilizând plase de peste 2,5 km lungime;
- k. Producția sau comerțul cu arme și muniții;
- l. Exportul de mercur și de compuși ai mercurului, precum și fabricarea, exportul și importul unei game largi de produse cu adaos de mercur;
- m. Producția sau comerțul cu tutun;
- n. Jocuri de noroc, cazinouri și întreprinderi echivalente;
- o. Deținerea de animale în scop principal de a produce blănuri sau orice activități care implică producția de blănuri naturale.

Mai multe informații cu privire la metodologia de evaluare a riscurilor de durabilitate sunt disponibile pe site-ul societății la link-ul următor: <https://infinitycapital.ro/wp-content/uploads/Methodologie-ESG-IULIE-2024.pdf>.

Evaluarea riscurilor asociate investițiilor

Pentru fiecare propunere de investiție, Biroul Administrare Risc pregătește o analiză de risc care prezintă următoarele criterii de sustenabilitate:

1. **Riscuri de durabilitate** – Impactul asupra sustenabilității, inclusiv riscuri de mediu, sociale și de governanță (ESG).
2. **Conformitate cu obiectivele de mediu** – Contribuția la obiective precum reducerea emisiilor de carbon, economia circulară, protecția resurselor naturale și biodiversității.



3. **Responsabilitate socială** – Sprijinirea proiectelor în educație, sănătate, cultură, artă sau acțiuni umanitare.
4. **Dezvoltarea capitalului uman** – Angajamentul față de formarea și dezvoltarea profesională a angajaților.
5. **Plan de continuitate a activității** – Capacitatea de a menține operațiunile în situații de criză.
6. **Guvernanță corporativă** – Respectarea principiilor de etică, transparență și responsabilitate

Riscurile E.S.G. pot avea un impact semnificativ asupra altor riscuri relevante ale societății, precum riscul de credit, riscul de piață, riscul de lichiditate și riscul operațional.

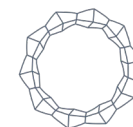
Infinity Capital Investments S.A. integrează, în baza informațiilor publice disponibile, în procesul decizional și evaluează și riscurile relevante legate de durabilitate, respectiv acele evenimente sau condiții de mediu, sociali sau de guvernanță care, în cazul în care s-ar produce, ar putea avea un impact asupra rentabilității financiare a plasamentelor realizate. În acest sens, la nivelul Infinity Capital Investments S.A. se au în vedere inclusiv datele de evaluare a durabilității unor activități economice, prin utilizarea diverselor ratinguri ESG ce sunt disponibile pentru companiile din portofoliu sau pentru cele în care ar urma să se realizeze plasamente.

În situația în care ratingurile ESG nu sunt disponibile pentru o anumită companie, se utilizează datele disponibile atât de natură financiară, cât și de natură non-financiară (precum rapoarte realizate de organisme independente referitoare la sectorul respectiv de activitate sau la compania respectivă, natura litigiilor în care este implicată compania, informații despre companie din mass-media etc.).

Conducerea superioară se asigură și verifică periodic dacă limitele de risc sunt implementate și respectate, inclusiv politicile care prevăd integrarea riscurilor ESG în procesul de luare a deciziilor de investiții și în procesul de administrare a riscului.

Aspectele cu privire la riscurile ESG sunt analizate și integrate în Opinia de risc supusă avizării de către Comitetul de Politici Investiționale-Strategii și aprobării Consiliului de Administrație/Conducerii Superioare.

Persoana responsabilă cu administrarea riscurilor asigură implementarea Politicii de Management al riscurilor, incluzând analiza riscurilor de durabilitate în procesul de gestionare a riscurilor și în cadrul Opiniei de risc cu privire la oportunitățile de investiții propuse aprobării Consiliului de Administrație/ Conducerii Superioare.



Administrarea riscurilor în cadrul filialelor:

Argus S.A. implementează un sistem riguros de management al riscurilor, aliniat la standardele internaționale de calitate și mediu. Administrarea riscurilor este formalizată prin Manualul de Calitate, elaborat în conformitate cu cerințele ISO 9001, care asigură o abordare sistematică pentru monitorizarea și controlul riscurilor operaționale.

În plus, compania deține certificarea ISO 14001, care impune evaluarea și gestionarea riscurilor de mediu. În acest context, Argus S.A. desfășoară periodic analize de risc de mediu, cu scopul de a identifica, preveni și atenua impacturile potențiale asupra ecosistemului, consolidând astfel angajamentul său față de sustenabilitate și conformitate cu reglementările de mediu.

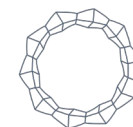
De asemenea, **Electromagnetica S.A.** a implementat un sistem de risc management formalizat în conformitate cu Politica de risc internă. Societatea deține următoarele certificări:

- ISO 9001:2015 -" Sisteme de management al calității. Cerințe.";
- ISO 14001: 2015 -„Sisteme de management de mediu - Cerințe cu ghid de utilizare”
- ISO 45001:2018 “Sisteme de management al sănătății în muncă. Cerințe și îndrumări pentru utilizare”;
- IATF 16949:2016 - „Cerințe ale sistemelor de management al calității pentru producția auto și organizațiile relevante de piese de schimb”
- Certificare de acreditare pentru respectarea cerințelor ISO 17025 : 2018.

Celelalte filiale implementează **proces de management al riscurilor** într-o manieră **neformalizată**, adaptată specificului operațional al fiecărei entități. Aceste procese sunt aplicate în mod **practic și contextual**, fără a fi structurate într-un cadru formalizat, dar având ca obiectiv principal **identificarea, prevenirea și gestionarea riscurilor** asociate activităților desfășurate.

2.5.2. Control Intern

În anul 2025, se va analiza oportunitatea elaborării unei metodologii de control intern privind informațiile non-financiare la nivel de Grup Infinity Capital Investments S.A.



3. Strategia

3.1. [SBM-1] - STRATEGIE, MODEL DE BUSINESS ȘI LANȚUL VALORIC

Infinity Capital Investments S.A.

Infinity Capital Investments S.A. este unul dintre principalii administratori de **fonduri de investiții alternative (F.I.A.)**, oferind soluții financiare pentru investitorii de retail. La finele lunii decembrie 2024, Grupul administra active în valoare de **aproape 840,6 milioane euro**.

Înființată pe **1 noiembrie 1996**, conform **Legii nr. 133/1996**, compania și-a consolidat prezența pe piața de capital, fiind listată la **Bursa de Valori București** din **1 noiembrie 1999**, cu un **free-float de 100%**.

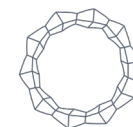
Infinity Capital Investments S.A. este o prezență stabilă pe piața de capital românească în urma activității susținute de tranzacționare la Bursa de Valori București, fiind încadrată în categoria Premium pe piața principală.

Domeniul principal de activitate al societății este cod CAEN 649 - alte activități de intermediari financiare, exclusiv activități de asigurări și fonduri de pensii, iar activitatea sa principală este cod CAEN 6499 - alte intermediari financiare n.c.a.

În calitatea sa de administrator de fonduri de investiții alternative, Infinity Capital Investments S.A. are ca activități principale:



Fig.3.1 Activitățile principale ale Infinity Capital Investments S.A



Societatea, în calitate de A.F.I.A. poate desfășura și alte activități precum:

Administrarea entității:

- *servicii juridice și de contabilitate a fondului;*
- *cereri de informare din partea clienților;*
- *controlul respectării legislației aplicabile;*
- *distribuția veniturilor;*
- *emisiuni și răscumpărări de titluri de participare;*
- *ținerea evidențelor.*

Activități legate de activele F.I.A. și anume:

- *servicii necesare pentru îndeplinirea atribuțiilor de administrare ale A.F.I.A., administrarea infrastructurilor, administrarea bunurilor imobiliare, consultanță acordată entităților cu privire la structura capitalului, strategia industrială și aspectele conexe acesteia, consultanță și servicii privind fuziunile și achizițiile de entități, precum și alte servicii legate de administrarea F.I.A. și a societăților și a altor active în care a investit.*

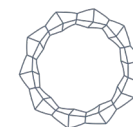
Strategia de investiții a Infinity Capital Investments S.A. are ca obiectiv principal creșterea performanței portofoliului deținut, ca efect al creșterii pe termen lung a valorii activelor administrate, corelată cu creșterea veniturilor din investiții.

În același timp, Infinity Capital Investments S.A. va urmări diminuarea riscului nesistemic al portofoliului, inclusiv prin investiția în emitenți care au o corelație negativă în relația cu principalele societăți din portofoliu.

Principalele obiective strategice:

1. Îmbunătățirea calității portofoliului, prin urmărirea unui echilibru risc-rentabilitate având în vedere:

- investirea în emitenți cu potențial de creștere a valorii activului propriu pe piața de capital, dar cu un risc non-sistemic scăzut (în special în cei care au o corelație slabă cu emitenții din portofoliu) pentru a evita creșterea riscului de concentrare;
- diminuarea expunerii la emitenții cu un risc ridicat (pentru a proteja portofoliul de posibile fluctuații ridicate).



2. Diversificarea și rebalansarea portofoliului

Compania a analizat oportunități de plasamente în instrumente financiare, titluri de participare și acțiuni/părți sociale ale unor companii nelistate. De asemenea, va evalua vânzarea parțială sau integrală a unor participații din portofoliu, în funcție de condițiile pieței și oportunitățile disponibile, utilizând mecanisme transparente precum piața de capital sau licitații publice.

3. Considerarea riscurilor ESG

Compania recunoaște **impactul riscurilor ESG asupra performanței financiare** și include criteriile de sustenabilitate în analiza oportunităților de investiții, evaluând rezultatele nefinanciare și ratingurile ESG ale emitenților.

4. Consolidarea portofoliului prin identificarea acelor participații cu randament al dividendului solid sau cu potențial de creștere pe termen lung

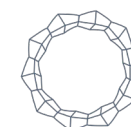
Infinity Capital Investments S.A. monitorizează și analizează evoluțiile din planul reglementării și supravegherii acestor sectoare, cu scopul identificării anumitor decizii sau recomandări ale autorităților de supraveghere, ce pot avea impact asupra politicii de dividend a companiilor aflate în portofoliul Infinity Capital Investments S.A.

5. Administrarea participațiilor din Portofoliu

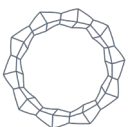
Activitatea societăților comerciale din portofoliu - în special a celor la care Infinity Capital Investments S.A. deține participații de control sau majoritare - va fi în continuare atent monitorizată.

Lanțul Valoric Infinity Capital Investments S.A. (Societatea - mamă)

| Lanț valoric în amonte | Intrări | Activitatea principală | Rezultate și efecte | Lanț valoric în aval |
|---|---|--|---|--|
| <p>Identificarea și pregătirea investițiilor:</p> <ul style="list-style-type: none"> Parteneriate cu Depozitarul Central, bănci și alte instituții financiare pentru alocarea capitalului. Analiza due diligence și evaluarea riscurilor pentru a | <p>Infinity Capital Investments S.A. se bazează pe mai multe input-uri pentru a susține și dezvolta portofoliul său de investiții:</p> <ul style="list-style-type: none"> Capital Financiar – Generat din câștiguri reținute și capital propriu, asigurând o bază solidă pentru investiții. | <p>Infinity Capital Investments S.A. își gestionează strategic investițiile prin:</p> <ul style="list-style-type: none"> Diversificarea portofoliului – Alocarea fondurilor în multiple industrii și clase de active pentru a reduce riscul. | <p>Beneficii directe:</p> <ul style="list-style-type: none"> Randamente financiare – Generarea de valoare pentru acționari prin aprecierea capitalului și venitul din dividende. Valoare crescută pentru acționari – Oferirea de | <ul style="list-style-type: none"> Impactul investițiilor și distribuția valorii Prezentarea rezultatelor financiare și a respectării reglementărilor relevante. Distribuția dividendelor și realizarea câștigurilor de capital pentru investitori. |



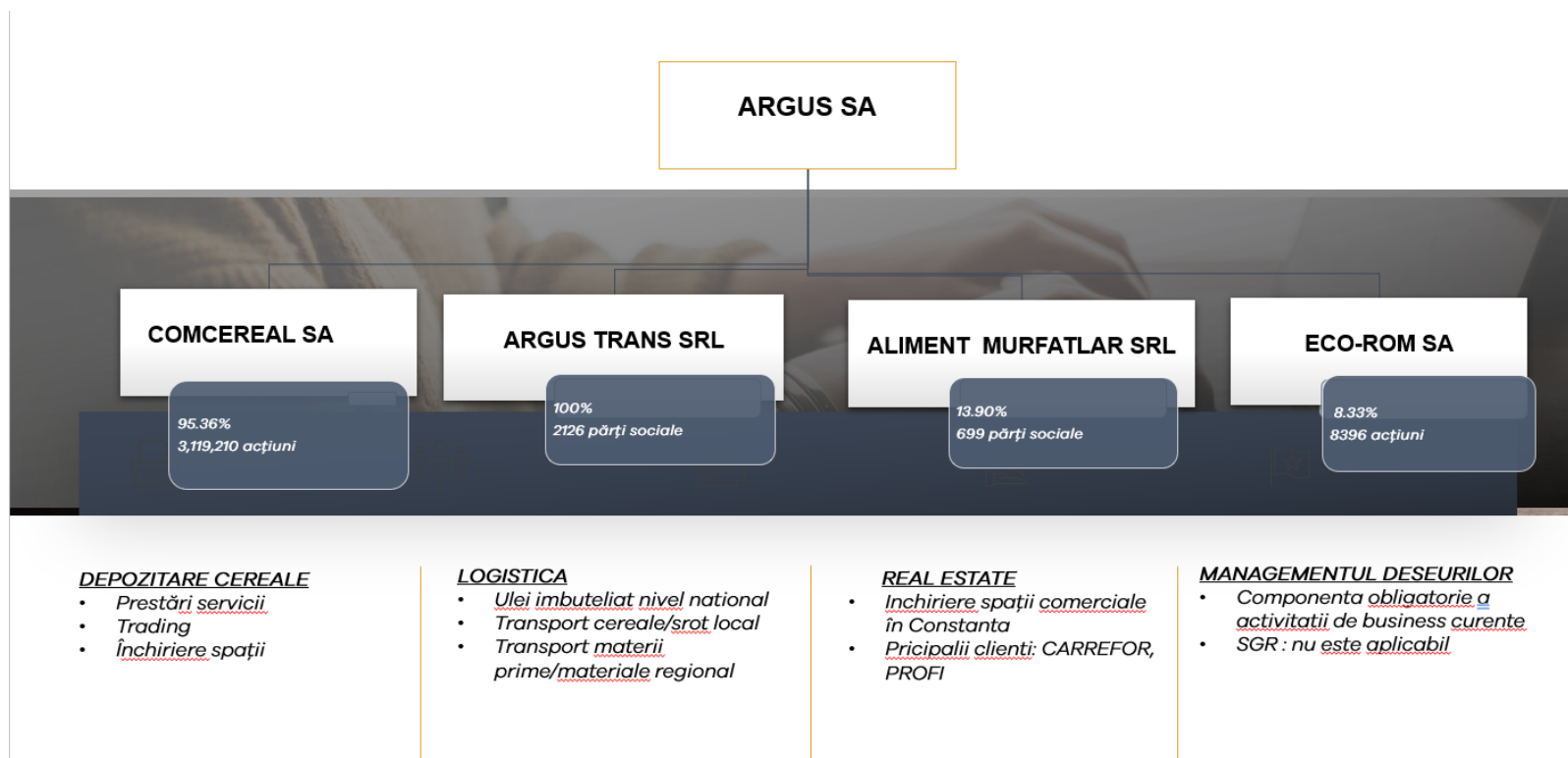
| | | | | |
|---|---|--|---|---|
| <p>evalua viabilitatea investițiilor.</p> <ul style="list-style-type: none"> Colaborarea cu autoritățile de reglementare pentru a asigura conformitatea. | <ul style="list-style-type: none"> Capital Uman – Profesioniști calificați, în special în managementul investițiilor, evaluarea riscurilor și finanțe, joacă un rol crucial în procesul decizional. Conformitate și guvernare – Respectarea reglementărilor financiare, a cadrelor ESG și a practicilor de management al riscurilor pentru a menține operațiuni etice și conforme. Investiții – analize de piață bazate pe date și evaluări strategice pentru a identifica oportunități cu potențial ridicat. | <ul style="list-style-type: none"> Creșterea capitalizării companiilor în care s-a investit. Evaluarea Riscurilor și Screening-ul ESG – Integrarea evaluării riscurilor financiare și de sustenabilitate în strategiile de investiții Implicarea părților interesate și guvernare – Asigurarea unui raport transparent și a unor practici de afaceri etice | <p>randamente competitive, menținând în același timp performanța ajustată la risc.</p> <ul style="list-style-type: none"> Încrederea părților interesate – Consolidarea relațiilor cu investitori, autorități de reglementare și comunități. <p>Impact pe termen lung Contribuirea la dezvoltarea piețelor de capital și la reziliența sectorului financiar.</p> <p>Reziliența portofoliului pe termen lung – asigurarea stabilității financiare prin investiții strategice și diversificate.</p> | <ul style="list-style-type: none"> Evaluarea impactului pe termen lung asupra creșterii economice și a eforturilor de sustenabilitate. |
|---|---|--|---|---|



Grupul Argus S.A.

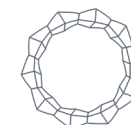
Argus S.A. este una din societățile reprezentative din România din domeniul prelucrării semințelor oleaginoase.

Societatea procesează semințe de floarea-soarelui și de rapiță producând ulei brut, ulei rafinat, șroturi proteice și alte subproduse. Cu o istorie în arta fabricării uleiului vegetal de peste 70 ani, Argus S.A. este preocupat să asigure cu continuitate clienților săi produse de calitate, pe gustul tuturor consumatorilor săi, calitatea uleiului Argus fiind, de altfel, recunoscută în toată țara. Structura Grupului este prezentată mai jos:



În luna martie 2024, Comcereal S.A. (filiala Argus S.A.) a vândut participația deținută la Cereal Prest SRL.

Astfel, la 31 decembrie 2024, Argus S.A., compania mamă, consolidează doar societățile Comcereal S.A. și Argus Trans S.R.L.



Principalele produse comercializate de societate sunt:

- Ulei rafinat îmbuteliat/vrac;
- Ulei brut;
- Șroturi Furajere;
- Acizi grași.

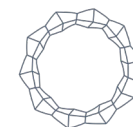
De asemenea, portofoliul de ulei rafinat îmbuteliat include:

- Argus – brand premium, PET de 1, 2 sau 5 litri;
- Tomis – brand medium, PET de 1 și 2 litri;
- Sora Soarelui – brand low, PET de 1 și 2 litri;
- Sorica – brand low, PET de 1 litru.

Principalii clienți ai societății sunt producători din industria produselor conservate care achiziționează uleiurile rafinate vrac, iar uleiurile rafinate îmbuteliate se vând prin intermediul distribuitorilor regionali pentru deservirea locațiilor din comerțul tradițional și a clienților din comerțul modern (hypermarket, supermarket, discouter, etc.).

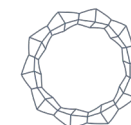
Procesele se derulează conform Sistemului de Management Integrat al Calității și al Mediului, compania deținând certificările:

- *Sistem de Siguranță Alimentară 22000, FSSC 22000*
- *ISO 9001: 2015 - Sistemul de Management al Calității*
- *ISO 14001:2015 -Certificarea sistemului de management al mediului*
- *„Zero Waste” nivel Silver*
- *Certificare KOSHER (T4 2024)*
- *Certificare HALAL (WIP)*



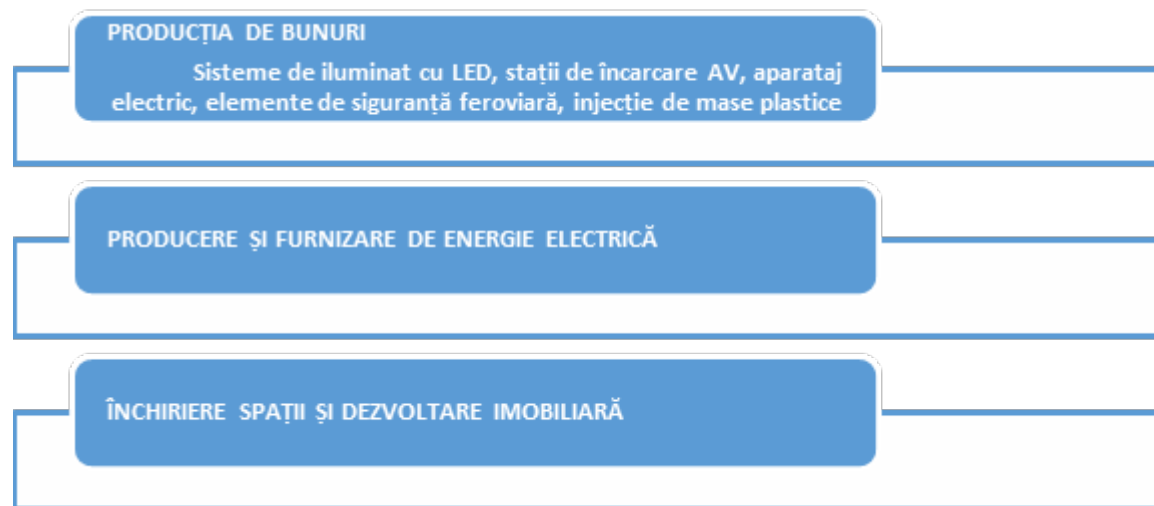
Prezentarea lanțului valoric al Grupului Argus S.A. se află în următorul tabel:

| Lanț valoric în amonte | Intrări | Activitatea principală | Rezultate și efecte | Lanț valoric în aval |
|---|--|------------------------|--|---|
| <p>Aprovizionare și Pre-producție:</p> <ul style="list-style-type: none"> Colaborare cu fermierii și furnizorii de semințe oleaginoase. Achiziția și stocarea semințelor în silozuri pentru asigurarea continuității producției. Transportul și livrarea materiei prime către fabrică. | <p>Resurse principale:</p> <ul style="list-style-type: none"> Materii prime – Semințe oleaginoase selectate din diverse surse pentru asigurarea continuității producției. Energie și utilități – Resurse optimizate pentru eficientizarea procesului de producție și reducerea impactului de mediu. Ambalaje și materiale auxiliare – Selectate conform standardelor de siguranță alimentară și sustenabilitate. Servicii logistice și transport – Sistem eficient de aprovizionare și distribuție pentru optimizarea costurilor și termenelor de livrare. Tehnologie și echipamente industriale – Utilizate pentru rafinarea și ambalarea uleiurilor vegetale conform normelor de calitate. Materiale chimice și auxiliare – Folosite în procesul de rafinare și tratament al produselor, conform standardelor în vigoare. | <p>Producție</p> | <p>Produse:</p> <ul style="list-style-type: none"> Ulei vegetal rafinat și brut – Comercializat pentru consum casnic și industrial. Șrot de floarea-soarelui și rapiță – Produs utilizat în industria furajeră. Cenușă rezultată din procesare – Valorificată în agricultură sau alte industrii. <p>Beneficii pentru stakeholderi:</p> <ul style="list-style-type: none"> Clienți (retail & industrie alimentară) – Produse sigure, de calitate superioară, conforme cu reglementările și sustenabile. Distribuitori și comercianți – Parteneriate stabile și aprovizionare eficientă pentru optimizarea lanțului de retail. Industria agroalimentară – Materii prime esențiale pentru producția de alimente și biocombustibili. Investitori – Performanță economică susținută și creșterea competitivității pe piață. Comunități – Susținerea economiei locale prin colaborări cu agricultori și furnizori locali. | <p>Distribuție și piață:</p> <ul style="list-style-type: none"> Distribuția produselor către lanțuri de supermarketuri și retaileri internaționali. Livrarea către sectorul agroalimentar și industria furajeră. Valorificarea produselor secundare în diverse industrii pentru optimizarea utilizării resurselor. |



Grupul Electromagnetica S.A.

În anul 2024, Electromagnetica S.A. a avut următoarele linii principale de business:



A. Producția de bunuri

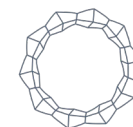
- Corpuri, sisteme și soluții de iluminat cu LED

De peste 12 ani, Electromagnetica S.A. a investit resurse importante în cercetarea și producerea de sisteme de iluminat cu LED și stații de încărcare autovehicule electrice.

Avantajul competitiv al echipamentelor de iluminat cu LED este datorat eficienței ridicate (peste 160 lm/w), duratei de funcționare îndelungate (minim 100.000 ore) precum și indicelui ridicat de redare a culorilor (minim 85 %). În plus, corpurile de iluminat cu LED oferă o lumină de calitate, sunt ecologice și permit integrarea în sisteme de telemanagement/smart city.

- Stații de încărcare

În urma unei analize interne în care s-a analizat profitabilitatea generată de stațiile de încărcare, prin decizia CA din 20.10.2024 s-a aprobat vânzarea activității de producere stații de încărcare vehicule electrice, constând în întreaga activitate de proiectare, fabricație, exploatare și service aferentă



producerii de stații de încărcare vehicule electrice, documentație tehnică, materiale, componente și subansamble, platforma ELmotion etc, practic toată linia de business. Astfel, prin raportul curent din 21.10.2024, Electromagnetica S.A. a informat acționarii și investitorii cu privire la organizarea unei licitații în data de 6.11.2024 pentru vânzarea acestei linii de business. La această licitație nu au fost depuse oferte. De asemenea, s-a mai organizat o licitație în data de 20.11.2024 la care nu au fost depuse oferte. La data de 31.12.2024, procesul de vânzare a activității de producere stații de încărcare vehicule electrice era în curs de derulare.

- ***Producția de injecție masă plastică***

Electromagnetica S.A. a produs în 2024 subansamble din mase plastice injectate atât pentru piața internă, cât și pentru export. Societatea deținea la data de 31.12.2024 un număr de 22 de mașini de injecție, cea mai mare parte a produselor realizate fiind piese și componente pentru corpurile de iluminat cu LED, scule electrice, aparataj de protecție circuite electrice precum și piese injectate pentru piața auto.

În urma unei analize interne în care s-a analizat profitabilitatea generată de această linie de business, Consiliul de Administrație a aprobat în data de 17.11.2024 vânzarea prin licitație a mașinilor de injecție mase plastice.

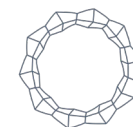
- ***Elemente de siguranță a traficului feroviar***

Vânzările de elemente de siguranță a traficului feroviar au rămas aproape constante comparativ cu anul trecut, comenzile pentru acest segment de producție fiind dependente în mare măsură de ritmul de modernizare a infrastructurii feroviare, având în vedere că CFR Infrastructură este beneficiarul final al acestor servicii.

B. Producere și furnizare de energie electrică

Producția de energie realizată de microhidrocentralele Societății în 2024, a fost reglementată de ANRE, societatea deținând licența de producător încă din 2007. În urma unei analize interne în care s-a analizat profitabilitatea generată de producerea de energie electrică, Consiliul de Administrație a aprobat vânzarea prin licitație activului constând în 11 microhidrocentrale din județul Suceava..

În cadrul licitației organizată în data de 7 august 2024, la sediul situat în București, Calea Rahovei nr. 266-268, sector 5, licitație competitivă deschisă cu strigare, a fost adjudecat activul constând în 11 Centrale Hidroelectrice de Mica Putere (CHEMP-uri) situate în bazinul hidrografic al râului Suceava, compuse din teren, construcții și echipamente, toate deținute de ELECTROMAGNETICA S.A., la prețul de 33.550.000 lei, la care se aplică T.V.A., în funcție de dispozițiile legale. În data de 18.09.2024 s-a semnat Contractul de transfer activitate.



În data de 21 noiembrie 2024, ANRE a comunicat *Decizia nr. 2450 din 19 noiembrie 2024 privind retragerea Licenței nr. 769 pentru exploatarea comercială a capacităților de producere a energiei electrice, acordate Electromagnetica S.A. prin Decizia președintelui ANRE nr. 104/22.01.2007.*

În anul 2024 au fost continuate măsurile de eficientizare a activității începute din anul 2023 și de adaptare la schimbările legislative, prin funcționarea integrată a activităților în domeniul producerii și furnizării de energie electrică. Măsurile de optimizare pot fi sintetizate după cum urmează:

- Renegocierea contractelor cu clienții;
- Monitorizarea permanentă a bonității atât pentru partenerii din piață PC-OTC (EFET) cât și a portofoliului de consumatori;
- Contractarea achiziției energiei pentru consumatorii finali atunci când au apărut oportunități în piață.

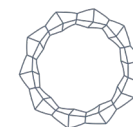
C. Închiriere spații și dezvoltare imobiliară

În cadrul lanțului valoric Electromagnetica S.A. au fost incluse doar liniile de business ce țin de producție. Activitatea de închiriere spații a fost cuprinsă în lanțul valoric imobiliare și hoteluri.

Grupul de firme în cadrul căruia Electromagnetica S.A. este societate-mamă a fost format din Procetel S.A., Electromagnetica Fire S.R.L. și Electromagnetica Prestserv S.R.L., reprezentând, în principal, externalizări ale unor servicii.

În primul semestru al anului 2024, ca urmare a analizei eficienței activității și a externalizării către terți a unor servicii prestate de Electromagnetica Fire S.R.L. și Electromagnetica Prestserv S.R.L., activitatea operațională a acestora a încetat. Drept urmare, în primul semestru al anului 2024, Consiliul de Administrație al Electromagnetica S.A. a autorizat demararea procedurilor pentru închiderea acestor entități, proces care la 31.12.2024 era în proces de finalizare.

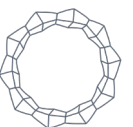
De asemenea, în Adunarea Generală a Acționarilor Procetel S.A. desfășurată în data de 18.11.2024, s-a aprobat dizolvarea filialei Procetel S.A., data dizolvării fiind stabilită la 30 de zile de la publicarea Deciziei A.G.E.A. în Monitorul Oficial. La 31.12.2024 procesul era în curs de desfășurare.



Descrierea lanțului valoric al Electromagnetica S.A.

| Lanț valoric în amonte | Intrări | Activitatea principală | Rezultate și efecte | Lanț valoric în aval |
|--|---|--|--|---|
| Colaborare cu furnizori de rășini plastice, metale și materiale de ambalare care respectă cerințele de calitate și termenele de livrare. | Granule Plastic Virgine Alte materii prime pentru ambalare (folie, paleti, Masterbatch) | Procesare mase plastice Injectie Masă plastică asamblare | Scule de mână pentru construcții (bormașini, polizoare, mașini de tuns iarba Cablaje pentru industria auto port siguranțe fuzibile pentru aplicații electrice piese interioare auto | Producția de bunuri cum ar fi: corpuri, sisteme și soluții de iluminat cu LED, stații de încărcare, injecție masă plastică, elemente de siguranță a traficului feroviar |
| | Oțel silicios Bronz, alamă Granule Plastic Virgine Sârmă cu emailata de bobinaj Alte materii prime pentru ambalare (folie, paletți, cutii carton) | Producție de relee CFR | Dezvoltatori de cale ferată | |
| Achiziționarea de energie electrică pentru consum intern și pentru intermediere. | Energie electrică transportată Apă | Intermediere energie electrică Producție de energie electrică: 11 centrale hidroelectrice de mică putere* | Autoconsum ELMA Clienți persoane juridice | Furnizarea de energie către utilizatori comerciali, pe baza unor acorduri contractuale. |

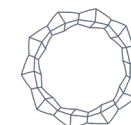
(*activele au fost vândute în luna septembrie 2024)



Societățile afiliate din sectorul imobiliare și hoteluri

În cadrul acestui lanț valoric sunt cuprinse următoarele filiale ale Grupului Infinity Capital Investments S.A.:

| | Denumirea filialei | Lanțul valoric | Activitatea desfășurată |
|-----|--|------------------------|---|
| 1. | Provitas S.A. | Imobiliare și hoteluri | Închirierea de spații comerciale |
| 2. | Alimentara S.A. | Imobiliare și hoteluri | Închirierea de spații comerciale |
| 3. | Flaros S.A. | Imobiliare și hoteluri | Închirierea de spații comerciale |
| 4. | MERCUR S.A. | Imobiliare și hoteluri | Închirierea spațiilor comerciale din cadrul centrului comercial Mercur Center și din două alte proprietăți. |
| 5. | Voltalim S.A. | Imobiliare și hoteluri | Închirierea de spații comerciale |
| 6. | Construcții Feroviare Craiova S.A. | Imobiliare și hoteluri | Închirierea de spații comerciale |
| 7. | Aliment Murfatlar S.R.L. | Imobiliare și hoteluri | Închirierea de spații comerciale |
| 8. | Gemina Tour S.A. | Imobiliare și hoteluri | Închirierea de spații comerciale |
| 9. | Complex Hotelier Dâmbovița S.A. | Imobiliare și hoteluri | Servicii hoteliere Închiriere spații comerciale Altele |
| 10. | Turism Pucioasa S.A. | Imobiliare și hoteluri | Servicii de cazare, tratamente balneare, închirieri, alte activități. |
| 11. | Lactate Natura S.A. | Imobiliare și hoteluri | Nu a desfășurat activitate operațională în anul 2024. Societatea se ocupa cu producția de lactate până în anul 2022 când a fost întreruptă activitatea, în momentul de față, societatea a scos la vânzare active. |
| 12. | Grup Gravity format din: <ul style="list-style-type: none"> • Gravity Capital Investments S.A. (societatea mamă) • Gravity Real Estate Investments S.R.L. • Gravity Real Estate ONE S.R.L. | Imobiliare și hoteluri | În cadrul Grupului Gravity, Gravity Real Estate ONE S.R.L. desfășoară activitatea de închirieri birouri, în timp ce Gravity Capital Investments S.A. și Gravity Real Estate Investments S.R.L. activități de holding. |
| 13. | Grup Electromagnetica S.A. | Imobiliare și hoteluri | Închirierea spațiilor comerciale |
| 14. | Univers S.A. | Imobiliare și hoteluri | Închirierea de spații comerciale – Filială vândută în martie 2024 |



A. Serviciile hoteliere

În cadrul acestei linii de business din cadrul Grupului Infinity Capital Investments S.A. sunt incluse Hotelurile Complex Hotelier Dâmbovița și Hotel Turist Pucioasa și Gemina Tour S.A. (activitate desfășurată până la finalul lunii ianuarie ca urmare a vânzării liniei de business).

➤ Complex Hotelier Dâmbovița

Situat în centrul orașului Târgoviște, Hotel Dâmbovița* oferă cazare premium, restaurant cu specific internațional, bar și sală de conferințe pentru evenimente de afaceri.

Târgoviște beneficiază de un turism în creștere, susținut de patrimoniul său cultural și istoric, generând un impact economic pozitiv asupra regiunii.

➤ Hotel Turist Pucioasa – Turism Balnear

Parte a Societății Turism S.A. Pucioasa, Hotel Turist Pucioasa* oferă servicii balneare și wellness, incluzând bazine cu apă sulfuroasă, saună, salină și jacuzzi.

Apele sulfuroase sunt recunoscute pentru efectele terapeutice asupra afecțiunilor reumatice, dermatologice și respiratorii, contribuind la relaxare, detoxifiere și revitalizare.

Baza de tratament oferă fizioterapie și kinetoterapie, inclusiv programe de recuperare post-traumatică și servicii Kineto Home la domiciliu.

B. Imobiliare și hoteluri

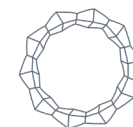
Din filialele incluse în cadrul acestui segment de activitate, cele mai reprezentative activități sunt realizate de:

➤ Provitas S.A.

Societatea deține o proprietate de tip spațiu comercial parter de bloc situat în București, pe bulevardul Unirii, nr. 14, Sector 4, având o suprafață utilă totală de 1.513,70 mp și o suprafață închirială de 1.005 mp, precum și cota indiviză aferentă de teren de 251,46 mp.

➤ Electromagnetica S.A

Deține în proprietatea Calea Rahovei 266-268 o suprafață totală de 37.500 m², din care 31.100m² se află în închiriere, gradul de ocupare fiind de 82,93%. De asemenea, mai deține în comuna Vârteju o suprafață de 3.270m², din care se află în închiriere 3.230m², gradul de ocupare fiind de 98,78%.



➤ **Flaros S.A.**

Societatea are în proprietate mai multe suprafețe în București pe care le are în închiriere, cea mai reprezentativă fiind proprietate de tip industrial, situată în București pe strada Ion Minulescu nr.67-93 Sector 3, compusă din 17 corpuri de clădiri având o suprafață construită desfășurată de 36.717 mp, din care 16.342 mp fiind închiriați. De asemenea, Societatea are în curs de desfășurare un proiect imobiliar de tip rezidențial pe o suprafață de 879 mp.

➤ **Mercur S.A.**

Principalul activ al Societății este imobilul Mercur Center, a cărui suprafață este de 13.276 mp din care 12.665 mp spații de vânzare și 611 mp depozite.

➤ **Voltalim S.A.**

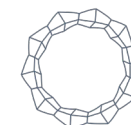
Activitatea societății este concentrată pe închirierea de spații comerciale și birouri aflate în proprietate, însumând peste 15.500 de mp situate în orașul Craiova. De asemenea, în portofoliul de proprietăți se află și terenuri intravilan în suprafață de aproximativ 14 ha aflate în zone cu potențial de dezvoltare din Municipiul Craiova, precum și în localitatea Ilovăț din județul Mehedinți.

➤ **Aliment Murfatlar S.R.L.**

Societatea deține în proprietate 10 imobile, din care nouă construcții (*spații comerciale la parter de bloc – suprafața utilă de 4.853 mp*) și un teren intravilan, fără construcții în orașul Constanța – suprafață 3.040 mp.

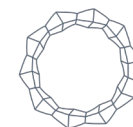
Descrierea lanțului valoric specific serviciilor hoteliere și închiriere spații:

| Lanț valoric în amonte | Intrări | Activitățile principale | leșiri și efecte | Lanț valoric în aval |
|--|---|--|--|---|
| Achiziția de proprietăți: identificarea și cumpărarea imobilelor/terenurilor în zone cu potențial ridicat (turistic sau comercial). Renovare și amenajare: lucrări de construcție, design interior și echipare a spațiilor pentru a | Active imobiliare și infrastructură hotelieră Clădiri, terenuri și alte proprietăți achiziționate sau deținute în regim de administrare. Investiții în renovare, amenajare și modernizare | Grupul de companii specializate exclusiv în sectorul imobiliar și servicii hoteliere (de ex., dezvoltare, administrare și închiriere de proprietăți, precum și exploatarea unităților de cazare și a restaurantelor) își | Pentru clienți Oferirea de spații de cazare confortabile și variate (de la camere standard la apartamente de lux). Acces la facilități suplimentare: săli de conferință, centre de wellness, | Canale de distribuție: platforme de rezervare, propriile site-uri web, colaborări cu agenții de turism tradiționale. Feedback și îmbunătățire continuă: colectarea opiniilor clienților, analize de satisfacție, ajustarea ofertelor |



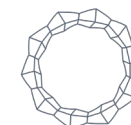
| | | | | |
|---|--|---|--|---|
| <p>corespunde standardelor de siguranță și confort.</p> <p>Furnizori de utilități și servicii: încheierea de contracte cu companii de apă, energie, internet, precum și cu firme de pază, curățenie, întreținere tehnică.</p> | <p>pentru a menține calitatea și atractivitatea spațiilor.</p> <p>Forță de muncă și servicii specializate</p> <p>Personal calificat în administrare hotelieră, marketing, management de proprietăți și întreținere tehnică.</p> <p>Parteneriate cu firme de proiectare, arhitectură, design interior, precum și cu furnizori de echipamente și materiale (pentru renovări și modernizări).</p> <p>Utilități și servicii de suport</p> <p>Achiziția de servicii de curățenie, securitate, mentenanță, IT și alte servicii auxiliare.</p> <p>Contracte cu furnizori de energie electrică, apă, internet și comunicații, necesare funcționării spațiilor de cazare și a birourilor de administrare.</p> | <p>bazează modelul de afaceri pe:</p> <ul style="list-style-type: none"> • Gestionarea portofoliului imobiliar: achiziție, dezvoltare, renovare și închiriere de spații (comerciale, rezidențiale sau mixte). • Servicii hoteliere și turistice: administrarea hotelurilor, pensiunilor și altor structuri de cazare, oferind spații de evenimente, restaurante și alte facilități pentru clienți (turism de agrement și/sau business). | <p>restaurante, locuri de parcare, etc.</p> <p>Servicii de consultanță imobiliară (închiriere, administrare) pentru clienții care doresc să închirieze spații comerciale sau rezidențiale.</p> | <p>(tipuri de camere, servicii suplimentare, pachete promoționale).</p> |
|---|--|---|--|---|

La nivelul Grupului Infinity Capital Investments S.A. nu există produse care să fie restricționate sau interzise pe anumite piețe.



Distribuția geografică a grupului Infinity Capital Investments S.A.

| Nr. crt. | Filiala | Sediu social | Număr de angajați la 31.12.2024 |
|----------|---------------------------------------|--------------|---------------------------------|
| 1. | Infinity Capital Investments S.A. | Dolj | 28 |
| 2. | Alimentara S.A. | Olt | 2 |
| 3. | Aliment Murfatlar S.R.L. | Constanța | 1 |
| 4. | Argus Trans S.R.L. | Constanța | 5 |
| 5. | Comcereal S.A. | Tulcea | 32 |
| 6. | Argus S.A. | Constanța | 230 |
| 7. | Cereal Prest S.R.L. | Tulcea | 0 |
| 8. | Construcții Feroviare Craiova S.A. | Dolj | 2 |
| 9. | Grup Gravity Capital Investments S.A. | București | 1 |
| 10. | Mercur S.A. | Dolj | 30 |
| 11. | Voltalim S.A. | Dolj | 13 |
| 12. | Gemina Tour S.A. | Rm. Vâlcea | 1 |
| 13. | Provitas S.A. | București | 1 |
| 14. | Flaros S.A. | București | 18 |
| 15. | Grup Electromagnetica S.A. | București | 129 |
| 16. | Univers S.A. | Rm. Vâlcea | 0 |
| 17. | Turism Pucioasa S.A. | Dâmbovița | 38 |
| 18. | Complex Hotelier Dâmbovița S.A. | Dâmbovița | 32 |
| 19. | Lactate Natura S.A. | Dâmbovița | 2 |

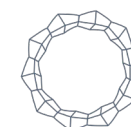


Defalcarea veniturilor, astfel cum sunt prezentate în situațiile financiare pe sectoarele de activitate semnificative ale ESRS la 31.12.2024 se prezintă astfel:

| În LEI | Grup | Servicii financiare | Închirieri de spații comerciale și comerț | fabricarea de instrumente și dispozitive pentru măsură, verificare, control | Industria alimentară (majoritar producția de ulei din floarea soarelui și derivate din floarea soarelui) | Turism |
|--|-------------|---------------------|---|---|--|-----------|
| Venituri | | | | | | |
| Venituri brute din dividende | 158.759.779 | 157.240.792 | 1.518.539 | - | - | 448 |
| Venituri din dobânzi | 11.924.602 | 8.030.484 | 1.558.064 | 1.905.780 | 361.259 | 69.015 |
| Venituri din contractele cu clienții | 353.903.200 | - | 27.839.193 | 97.670.343 | 219.386.704 | 9.006.960 |
| Alte venituri operaționale | 64.255.596 | 52.735 | 5.246.306 | 42.473.083 | 16.407.758 | 75.714 |
| Câștig net din reevaluarea activelor financiare la valoarea justă prin contul de profit sau pierdere | 710.577 | 710.577 | - | - | - | - |

Cu privire la veniturile intra-grup a sectoarelor suplimentare semnificative conform ESRS este prezentată în tabelul următor lista veniturilor pe sectoare de activitate care au fost eliminate din situațiile financiare consolidate:

| Entitate | Valoare | Descriere activitate | Sectorul de activitate | Partea afiliată |
|---------------|---------|--|----------------------------------|--------------------------------------|
| Provitas S.A. | 120.780 | Venituri Chirii | Închirierea spațiilor comerciale | Infinity Capital Investments S.A. |
| | 19.701 | Venituri Chirii | Închirierea spațiilor comerciale | Gravity Capital Investments S.A. |
| | 11.940 | Venituri Chirii | Închirierea spațiilor comerciale | Gravity Real Estate One S.A. |
| | 14.030 | Venituri Chirii | Închirierea spațiilor comerciale | Gravity Real Estate Investments S.A. |
| | 32.834 | Venituri Chirii | Închirierea spațiilor comerciale | Argus S.A. |
| | 3.543 | utilități (venituri reclasificate la 30.06.2024 în contul 461) | Închirierea spațiilor comerciale | Argus S.A. |



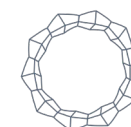
| Entitate | Valoare | Descriere activitate | Sectorul de activitate | Partea afiliată |
|--|-----------|---|----------------------------------|-----------------------------------|
| | 448 | Venit dobânda Obligațiuni Mercur | Investiții | Mercur S.A. |
| Infinity Capital Investments S.A. | 4.928 | dobânda obligațiuni | Investiții | Mercur S.A. |
| Voltalim S.A. | 42.000 | Prestări servicii curățenie | Închirierea spațiilor comerciale | Infinity Capital Investments S.A. |
| Mercur S.A. | 53.335 | Venituri chirii | Închirierea spațiilor comerciale | Voltalim S.A. |
| | 2.425 | Venituri chirii | Închirierea spațiilor comerciale | Voltalim S.A. |
| Argus S.A. | 2.486 | Venituri chirii | Închirierea spațiilor comerciale | Aliment Murfatlar S.A. |
| Alimentara S.A. | 3.424.140 | Venit vânzare părți sociale Aliment Murfatlar | Investiții | Voltalim S.A. |
| Lactate Natura | 339.490 | Vânzare echipamente | Închirierea spațiilor comerciale | Argus S.A. |
| | 7.920 | Prestări servicii | Închirierea spațiilor comerciale | Argus S.A. |

Grupul Infinity Capital Investments S.A. nu desfășoară activități în sectorul combustibililor fosili, fabricarea de produse chimice, domeniul armelor controversate sau sectorul cultivării și producției de tutun. Însă are expuneri în sectorul combustibililor fosili și a fabricării de produse chimice.

În **2024**, Grupul **Infinity Capital Investments S.A.** și-a concentrat eforturile asupra **dezvoltării infrastructurii necesare** pentru implementarea **Raportării de Sustenabilitate** în conformitate cu **Standardele Europene de Raportare a Sustenabilității (ESRS)**. În paralel, am investit în **formarea echipei de proiect**, asigurând o mai bună înțelegere a **temelor de sustenabilitate** și a modului în care acestea influențează atât **activitatea noastră investițională**, cât și **operațiunile filialelor**.

Prin **analiza de dublă materialitate**, am identificat principalele **impacturi, riscuri și oportunități (IROs)**, urmând ca, în etapele următoare, să evaluăm implementarea de **strategii optime de gestionare a acestora**. Orizonturile de timp aferente analizei impacturilor, riscurilor și oportunităților conform definițiilor din ESRS 1 secțiunea 6.4.

În același timp, vom realiza o **evaluare detaliată a produselor și serviciilor principale** imediat ce vom defini și formaliza **obiectivele noastre strategice în materie de sustenabilitate**, asigurând astfel o aliniere optimă cu principiile dezvoltării durabile.

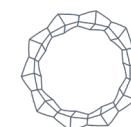


3.2. [SBM-2] – INTERESELE ȘI PERSPECTIVELE PĂRȚILOR INTERESATE

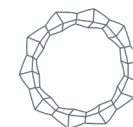
Abordarea noastră privind implicarea părților interesate reflectă angajamentul de a menține un dialog deschis și continuu. Prin acest proces, ne asigurăm că înțelegem perspectivele, preocupările și așteptările acestora, contribuind astfel la dezvoltarea unor practici responsabile.

Această interacțiune continuă conturează eforturile, proiectele și procesele noastre interne, permițându-ne să ne aliniem la interesele și perspectivele părților interesate. Informațiile obținute din aceste dialoguri contribuie la procesele noastre de due diligence și la evaluările efectuate în cadrul Analizei de Dubla Materialitate.

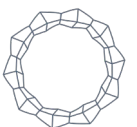
| Parte interesată | Cum este organizată implicarea | Principalele motivații/ obiective de comunicare cu aceasta categorie de părți interesate- Group | Scopul implicării | Exemple de rezultate ale implicărilor |
|------------------|--|---|---|--|
| Angajați | Relații de muncă și reprezentare în sănătatea și securitatea ocupațională | Consiliul de Administrație este responsabil de adoptarea hotărârilor strategice, aprobarea proiectelor majore și asigurarea respectării regulilor de guvernare corporativă. Angajații asigură desfășurarea activităților zilnice, îndeplinesc sarcinile specifice fiecărui departament. | · Încorporarea percepțiilor și experiențelor angajaților | Actualizări ale politicilor interne |
| | Consultări cu reprezentanții angajaților | | · Promovarea unui loc de muncă sustenabil și îmbunătățirea calității vieții profesionale | · Planuri de îmbunătățire și acțiune |
| | Implicarea reprezentanților angajaților în timpul evaluării dublei materialități în cadrul atelierului specific al experților interni pentru identificarea impacturilor, riscurilor și oportunităților | | · Identificarea punctelor de vedere ale angajaților cu privire la impacturile, riscurile și oportunitățile de sustenabilitate materiale | · Comunicări din partea managementului |



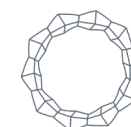
| | | | | |
|---------------------------------|--|--|--|--|
| | Chestionare de satisfacție | | | · Inițiative și campanii ale Grupului |
| | Chestionare pentru evaluarea dublei materialități | | | · Contribuții pentru management în definirea impacturilor, riscurilor și oportunităților de sustenabilitate materiale. |
| Clienți | Suport clienți | Clienții joacă un rol esențial în atingerea obiectivelor financiare și operaționale, relația cu aceștia bazându-se pe contracte comerciale, închirieri și monitorizarea corectă a plăților. În cazul Electromagnetica, obiectivul principal este generarea de venituri sustenabile pe termen lung, prin furnizarea de energie electrică din surse regenerabile, asistență tehnică și servicii post-vânzare (fidelizare, cross-selling). În sectorul Imobiliare și hoteluri, interacțiunea cu clienții se concentrează pe închirierea de spații comerciale și birouri, gestionarea contractelor de închiriere, plata chiriei și întreținerea proprietăților, aspecte critice pentru menținerea unor colaborări durabile și profitabile. | Creșterea încrederii și asigurarea satisfacției clienților | Îmbunătățiri ale produselor/serviciilor |
| | Chestionare de satisfacție a clienților / discuții | | Oferirea de soluții adaptate nevoilor lor | Actualizări ale procedurilor interne |
| | Reclamații primite de la clienți | | Sprijinul oferit clienților pentru a-si atinge obiectivele | |
| Furnizori și contractori | Evaluarea furnizorilor (inclusiv verificarea sustenabilității) | Colaborare cu furnizori și contractori pentru a asigura optimizarea costurilor, respectarea legislației și menținerea calității produselor și serviciilor. Relația cu furnizorii garantează acces | Conformitate cu codul de conduită | Așteptări clare de la furnizori |



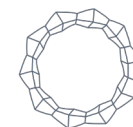
| | | | | |
|--------------------|---|--|---|--|
| | | la tehnologii noi, prețuri competitive și livrări conforme cu cerințele impuse. În același timp, colaborarea cu contractorii vizează coordonarea eficientă a activităților, evitarea întârzierilor și sincronizarea proiectelor, contribuind astfel la stabilitatea operațională și creșterea sustenabilă a companiei. De asemenea, este esențială respectarea condițiilor contractuale, negocierea contractelor, monitorizarea soldurilor neachitate și gestionarea ofertelor pentru asigurarea unui parteneriat eficient și sustenabil. | | Planuri de îmbunătățire pentru furnizori |
| | | | Promovarea achizițiilor responsabile | Selecție informată a furnizorilor |
| | | | | |
| Investitori | | Comunicare cu investitorii pentru a le oferi transparență cu privire la performanța financiară, planurile strategice și riscurile operaționale, asigurându-se astfel că aceștia înțeleg și evaluează corect situația actuală și viitoarele perspective de creștere. | Înțelegerea așteptărilor privind sustenabilitatea | Planuri de îmbunătățire a evaluărilor ESG Răspunsuri la întrebările investitorilor |
| | Apeluri pentru investitori, chestionare și emailuri | | | |
| | Actualizări periodice pentru investitori | | Îmbunătățirea transparenței | mbunătățirea mecanismelor de guvernanță corporativă |
| | | | | racticile de sustenabilitate, în special pentru Argus și Infinity Capital Investments S.A. |



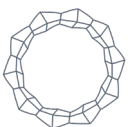
| | | | | |
|-------------------------------|---|--|--|---|
| Autorități | · Chestionare și emailuri | Cooperare cu diverse autorități și instituții pentru respectarea legislației și a obligațiilor fiscale (ANAF, DITL), pentru siguranța la locul de muncă (ISU, ITM, CAS, CASS, AJOFM) și pentru obținerea de avize și autorizații (Justiție, DSP, DSV, APM, etc.). În plus, se apelează la instanțe și la firme de avocatură pentru gestionarea contractelor și reprezentarea în litigiile comerciale. Sindicatele și personalul joacă un rol important în relațiile de muncă, iar instituții precum Consiliul Concurenței, BNR sau Ministerul Turismului supraveghează aspecte specifice (concurență, statistici, clasificare turistică) | Înțelegerea solicitărilor lor și respectarea cerințelor legale | Îmbunătățirea modului în care se desfășoară activitatea și reducerea riscului de a fi amendați. |
| Organizații non-profit | Colaborare la proiecte comunitare | Companiile sprijină educația și comunitatea prin sponsorizări, programe de internship și practică, precum și activități de formare destinate atât studenților, cât și angajaților. Totodată, acestea dezvoltă parteneriate cu ONG-uri și organizații non-profit, oferind resurse și voluntariat pentru proiecte sociale, donații și inițiative ce contribuie la bunăstarea persoanelor aflate în nevoie. | Contribuția la inițiative locale | Sensibilizarea asupra importantei identității culturale, muzicii și lecturii în educația populației |
| | Parteneriate cu ONG-uri | | Înțelegerea contextului comunităților în care activăm | |
| Asociații / Rețele | Răspunsuri la consultările publice privind reglementările din industrie | Infinity Capital Investments S.A. este membră a Asociației Administratorilor de Fonduri, având rolul de a proteja drepturile și interesele industriei. Prin aceasta apartenență, compania beneficiază de reprezentare în fața autorităților și de aliniere la bunele practici din domeniu. Argus colaborează cu asociații din industrie, precum ANAMOB și CCINA, pentru propuneri | Permite industriei să interacționeze cu factorii de decizie politică | Alinierea la cele mai bune practice din industria în care activăm |
| | Inițiative și programe comune | | Dezvoltarea standardelor industriei privind sustenabilitatea | |
| | Contribuții la direcțiile strategice | | | |



| | | | | |
|------------------------------|---|--|---|---|
| | Ateliere de lucru și schimb de cunoștințe | legislative și dezvoltarea de parteneriate la nivel internațional, susținând astfel evoluția sectorului prin inițiative strategice și cooperare cu Camera de Comerț. Electromagnetica S.A. este membru în diverse asociații din industrie, precum AFEER și CNRI ARI, contribuind la alinierea reglementărilor din sectorul energetic, promovarea eficienței energetice și optimizarea activităților. | | |
| Comunitatea locală | Chestionare, emailuri, apeluri și întâlniri | Companiile colaborează cu autoritățile locale pentru obținerea autorizațiilor, respectarea obligațiilor legale și plata taxelor, facilitând totodată proiecte care stimulează dezvoltarea socio-economică. De asemenea, sprijină comunitatea locală prin crearea de locuri de muncă și parteneriate pentru servicii medicale, în timp ce Electromagnetica S.A. se implică în infrastructură și dezvoltare urbană. | · Identificarea nevoilor lor și oferirea de soluții adecvate | · O cooperare mai bună și dezvoltarea comunității locale |
| Instituții financiare | Raportări financiare periodice și discuții | Colaborarea cu bănci și instituții financiare pentru a-și asigura fluxurile de numerar, transparența tranzacțiilor și stabilitatea financiară. Prin conturi bancare, depozite, scrisori de garanție și diverse instrumente de finanțare, aceste instituții facilitează plățile, încasările și alte operațiuni esențiale, contribuind la gestionarea eficientă a resurselor și la buna desfășurare a activităților. | Asigurarea finanțării și a unor condiții favorabile de împrumut | Acces la finanțare și oportunități de investiții |
| Mass-media | comunicate de presă | Toate Companiile folosesc canalele mass-media și Monitorul Oficial pentru a publica anunțuri oficiale, convocări și hotărâri AGA, respectând cerințele legale și asigurând transparența față de | promovarea transparenței și a relațiilor publice pozitive | Creșterea acoperirii media pozitive și a conștientizării publicului |



| | | | | |
|--|--|--|--|---|
| | Participare la conferințe de industrie și evenimente publice | public. Argus apelează și la ziare locale sau site-uri de socializare pentru informații despre posturi vacante, în timp ce Electromagnetica pune accent pe informarea cu privire la evenimente și inițiative corporative. Astfel, mass-media devine un instrument esențial pentru comunicarea deschisă și accesibilă a tuturor părților interesate. | Evidențierea inițiativelor și inovațiilor în domeniul sustenabilității | Îmbunătățirea reputației corporative și a valorii brandului |
| | | | · Gestionarea reputației brandului și a imaginii publice | |
| Competitori | Colaborare în cadrul asociațiilor profesionale | Companiile urmăresc activitatea competitorilor și colaborează cu aceștia în anumite domenii, analizând tarife, cotele de piață și oportunități comerciale. În cazul Infinity Capital Investments S.A., competitorii și companiile similare pot fi implicate în aprobări AGA și în notificări legate de depășirea sau scăderea pragurilor de deținere, ceea ce afectează strategiile de aliniere și competiție pe piață. | Inițiative la nivel național și european pentru dezvoltarea industriei | Clarificări în lege și reglementări în domeniul mediului și economiei circulare |
| Participanții la piața de capital | Evaluări ESG | Companiile colaborează cu ASF, BVB, Depozitarul Central și alte entități din piața de capital pentru respectarea legislației, menținerea la tranzacționare, gestionarea raportărilor financiare și distribuirea de dividende. | · Înțelegerea așteptărilor privind sustenabilitatea | Planuri de îmbunătățire a evaluărilor ESG |
| | Apeluri pentru investitori, chestionare și emailuri | | Atragerea investitorilor responsabili | Răspunsuri la întrebările investitorilor |
| | Actualizări periodice pentru investitori | | Îmbunătățirea transparenței | Comunicare internă adaptată Practicile de sustenabilitate |



3.3 [SBM-3] - Impacturile, riscurile și oportunitățile semnificative și interacțiunea acestora cu strategia și modelul de afaceri

3.3.1. PREZENTARE GENERALĂ

Impacturile, riscurile și oportunitățile (IROs) materiale aferente Grupului Infinity Capital Investments SA influențează și sunt la rândul lor influențate de strategia și modelul nostru de afaceri.

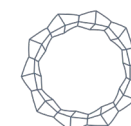
Impacturile materiale sunt determinate de rolul nostru activ pe piața de capital, prin direcționarea investițiilor către anumite lanțuri valorice. Aceste impacturi sunt cel mai vizibile în ceea ce privește emisiile de gaze cu efect de seră, consumul de apă, poluarea și implicațiile sociale asupra angajaților și comunităților în care operăm.

Riscurile și oportunitățile materiale sunt strâns legate de tranziția către o economie verde, necesitatea investițiilor pentru reducerea impactului asupra mediului și dezvoltarea de noi oportunități de afaceri sustenabile.

Având în vedere diversitatea operațiunilor și produselor oferite de către Infinity Capital Investments S.A. și filialele sale, recunoaștem că impacturile, riscurile și oportunitățile, precum și intensitatea acestora, pot varia în funcție de lanțurile valorice specifice. Prin urmare, am realizat analiza dublei materialități luând în considerare patru lanțuri valorice majore distincte:

- *Investiții de capital;*
- *Producție de ulei de floarea soarelui;*
- *Alte activități de producție;*
- *Imobiliare și hoteluri.*

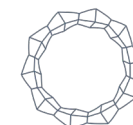
| Nr. crt. | Nume Companie | Alocare la nivel de lanț valoric |
|----------|--|--|
| 1 | Infinity Capital Investments S.A. | Investiții de capital |
| 2 | Group ARGUS S.A. <ul style="list-style-type: none"> • <i>Argus S.A.</i> • <i>ARGUS TRANS S.R.L.</i> Subsidiara COMCEREAL S.A. Tulcea | Producția de ulei de floarea soarelui |
| 3 | Electromagnetica S.A. | Imobiliare și hoteluri |



| Nr. crt. | Nume Companie | Alocare la nivel de lanț valoric |
|----------|--|---|
| 4 | Group Electromagnetica (ELMA) | Alte activități de producție - Electromagnetica (cu excepția activității de imobiliare) |
| 5 | Provitass S.A. | Imobiliare și hoteluri |
| 6 | Alimentara S.A. | Imobiliare și hoteluri |
| 7 | Flaros S.A. | Imobiliare și hoteluri |
| 8 | MERCUR S.A. | Imobiliare și hoteluri |
| 9 | Voltalim S.A. | Imobiliare și hoteluri |
| 10 | Construcții Feroviare Craiova S.A. | Imobiliare și hoteluri |
| 11 | Aliment Murfatlar S.R.L. | Imobiliare și hoteluri |
| 12 | Gemina Tour S.A. | Imobiliare și hoteluri |
| 13 | Complex Hotelier Dâmbovița S.A. | Imobiliare și hoteluri |
| 14 | Turism Pucioasa S.A. | Imobiliare și hoteluri |
| 15 | Lactate Natura S.A. | Imobiliare și hoteluri |
| 16 | Grup Gravity Structura Grupului: <ul style="list-style-type: none"> • Gravity Capital Investments S.A. (societatea - mamă) • Gravity Real Estate Investments S.R.L. • Gravity Real Estate One S.R.L. | Imobiliare și hoteluri |

Lista impacturilor, riscurilor și oportunităților care au ieșit materiale poate fi consultată în cadrul temelor prezentate în secțiunile:

- **B. ESRS E1- Schimbări climatice;**
- **C. ESRS E2: Poluare;**
- **D. E3: Resursele de apă și marine;**
- **E. ESRS E5: Utilizarea Resurselor și Economia Circulară;**
- **F. ESRS G1: Guvernanța.**



Efectele actuale și anticipate ale impacturilor, riscurilor și oportunităților semnificative asupra modelului de afaceri, lanțului valoric, strategiei și procesului decizional vor fi analizate în cursul anului 2025 și se va analiza fezabilitatea deciziilor sau investițiilor necesare în vederea prevenirii și atenuării acestor efecte asupra stabilității financiare a Grupului Infinity Capital Investments S.A.

3.3.2. REZULTATELE ANALIZEI

În cadrul procesului nostru de aliniere cu cerințele CSRD, am identificat impacturile pe care le avem asupra mediului și societății (evaluarea materialității impactului), precum și riscurile legate de sustenabilitate la care suntem expuși (evaluarea materialității financiare). Rezultatele sunt agregate pe fiecare temă ESRS, evidențiind că domeniile noastre de sustenabilitate cele mai relevante sunt: **E1, E2, E3, E5, S1, S4 și G1**.

3.3.3. METODOLOGIE APLICATĂ

Prima Etapă: Identificarea și evaluarea părților interesate

În această etapă, am consultat fiecare companie a Grupului pentru a:

- Identifica părțile interesate și canalele lor de interacțiune;
- Stabili obiectivele de comunicare;
- Evalua calitativ impactul Grupului Infinity Capital Investments S.A. asupra părților interesate;
- Evalua calitativ influența părților interesate asupra Grupului Infinity Capital Investments S.A.

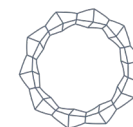
Feedback-ul a fost colectat de la reprezentanții fiecare companii a Grupului Infinity Capital Investments S.A., înregistrând un total de **222** răspunsuri.

Etapa a doua: Identificare impacturi, riscuri și oportunități

Procesul de identificare a impacturilor, riscurilor și oportunităților (IROs) a fost realizat în patru faze distincte:

Faza 1: Chestionarul pentru părțile interesate (semnificația impactului)

Am elaborat un chestionar prin care am solicitat părților interesate să identifice și să evalueze impacturile actuale și potențiale, atât din perspectiva operațiunilor noastre proprii, cât și din perspectiva lanțului valoric.



Fiind primul an în care pregătim analiza dublei materialități (DMA) pentru conformitatea cu ESRS, am adoptat o abordare cuprinzătoare. Am inclus în chestionar toate temele și subtemele din ESRS 1 – AR 16: Aspecte de durabilitate care trebuie incluse în evaluarea semnificației, pentru a oferi părților interesate o imagine completă a posibilelor impacturi și perspective. De asemenea, am integrat exemple practice pentru a facilita oferirea unui feedback informat, iar chestionarul a fost disponibil atât în limba engleză cât și în limba română.

Pentru a permite părților interesate să evidențieze impacturi suplimentare, cum ar fi aspecte specifice sectorului sau companiei, am inclus și întrebări deschise.

Pentru analiza rezultatelor, s-au luat în considerare următoarele ipoteze:

- Părțile interesate s-au identificat corect într-una dintre categoriile specificate în chestionare.
- Răspunsurile reflectă în mod fidel opiniile părților interesate.
- Perspectivele oferite de părțile interesate au furnizat informații relevante pentru temele asupra cărora au expertiză.
- Răspunsurile primite de la fiecare categorie de părți interesate sunt reprezentative pentru întregul grup de stakeholderi.
- Fiecare stakeholder (parte interesată) a completat chestionarul o singură dată.

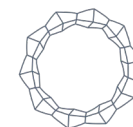
Am primit un total de **222** de răspunsuri de la părți interesate din diverse categorii, chestionarele fiind trimise de fiecare filială către propriile părți interesate.

Răspunsurile primite la întrebările deschise au fost analizate și, atunci când au fost relevante, au fost incluse în lista de impacturi, riscuri și oportunități. Evaluarea impacturilor la nivel de teme și sub-teme, bazată pe răspunsurile la întrebările închise, a fost integrată în fișierul de evaluare a IROs. Acest document a servit drept ghid pentru experții interni în procesul lor de analiză.

Faza 2: Workshop cu experți interni (Impact și Materialitate Financiară)

Ca parte a proceselor noastre preliminare, am:

- Utilizat temele, sub-temele și sub-sub-temele din ESRS 1 AR 16 pentru a efectua o cercetare generală care a ghidat experții în timpul workshop-ului;
- Listat indicatorii din standardele sectoriale ISSB pentru următoarele industrii:



- Hoteluri și Servicii de Cazare și Servicii Imobiliare (pentru lanțul de valoare „Imobiliare”);
- Alimentație (pentru lanțul de valoare al producției de ulei de floarea-soarelui);
- Evaluarea expunerea la vulnerabilitățile fizice legate de stresul hidric pentru Argus S.A. și Electromagnetica S.A.

Având la bază informațiile menționate mai sus, am organizat 4 workshopuri (câte unul pentru fiecare dintre lanțurile de valoare desemnate), care au inclus reprezentanții companiilor, administratorul de risc al Societății – mamă și 2 consultanți.

Având în vedere noutatea și complexitatea tematicilor de sustenabilitate, am priorizat explicarea contextului și a terminologiei participanților la workshop și apoi am continuat cu o sesiune de brainstorming pentru identificarea impacturilor, riscurilor și oportunităților.

Feedback-ul primit atât prin chestionare, cât și în cadrul workshopului, a fost centralizat în baza de date IRO (Impact, Risc, Oportunitate) detaliind:

- Descrierea impacturilor, riscurilor și oportunităților (care include și feedback-ul părților interesate).
- Input din evaluările medii ale impacturilor din partea părților interesate.

În timpul discuțiilor cu experții, au fost luate în considerare și conexiunile impacturilor și dependențelor Grupului Infinity Capital Investments S.A. cu riscurile și oportunitățile care ar putea apărea din aceste impacturi și dependențe.

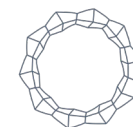
Faza 3: Evaluarea și Identificarea IRO-urilor Semnificative

Fiecare IRO identificat a fost documentat și evaluat pentru materialitatea sa într-un caiet de proiect desemnat.

Atât Grilele de Materialitate a Impactului, cât și Grilele de Materialitate Financiară au fost aprobate de către Managementul Senior al Grupului și au fost prezentate experților interni înainte de a începe procesul de evaluare.

Parametrii de punctaj utilizați se bazează pe cerințele ESRS:

- Materialitatea de Impact: evaluarea impacturilor
 - Scala
 - Domeniul



- Caracterul iremediabil
 - Probabilitatea de apariție
- Severitatea are prioritate față de probabilitate în cazul impacturilor legate de drepturile omului, conform ESRS 1 (45).
- Materialitatea Financiară: evaluarea riscurilor și oportunităților

Grilele existente în cadrul Politicii de Management al Riscului au fost considerate punctul de plecare, care au fost apoi actualizate pentru a se pregăti pentru conformitatea cu cerințele ESRS.

- Magnitudinea efectului financiar
- Impactul financiar direct
- Impactul reputațional din perspectiva pieței
- Risc juridic
- Probabilitatea de apariție

Workshop-uri de evaluare a IRO-urilor:

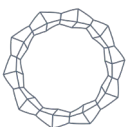
În urma deciziei de a evalua impacturile, riscurile și oportunitățile (IRO) pe fiecare lanț de valoare din cadrul Grupului Infinity Capital Investments S.A., au fost organizate 4 workshop-uri cu experți interni din fiecare filială.

Pe baza scalelor de mai sus, participanții la workshop au evaluat Impacturile, Riscurile și Oportunitățile și au identificat pe cele semnificative.

Impacturile, riscurile și oportunitățile clasificate ca materiale au fost cele care au obținut mai mult de 5 puncte pe o scară de la 1 la 10.

În timpul fiecărui dintre aceste workshop-uri, au fost desfășurate următoarele activități cheie:

- Revizuirea finală a IRO-urilor: În acest pas, experții interni au discutat lista IRO-urilor, eliminând, reformulând sau rafinând orice elemente care au fost considerate irelevante sau neclare.
- Consultarea feedback-ului părților interesate: Experții interni au revizuit feedback-ul părților interesate, adunat prin chestionare, pentru a se asigura că IRO-urile sunt aliniate cu preocupările părților interesate și cu obiectivele mai largi de ESG.



- Revizuirea și evaluarea IRO-urilor: Experții au evaluat relevanța fiecărui IRO identificat pentru lanțul lor de valoare respectiv și le-au acordat scoruri pe o scară de la 1 la 5.

Faza 4: Revizuirea finală și Validarea

Lista finală a IRO-urilor semnificative și evaluarea acestora au fost validate de către Conducerea Superioară.

În timpul acestei etape s-a decis, de asemenea, adoptarea unei abordări de jos în sus pentru Analiza Dublă a Materialității (DMA), abordare care se aliniază cu ghidajul oferit în FAQ 13 din EFRAG IG 1.

Administratorul de risc, împreună cu Conducerea Superioară, supervizează procesul decizional pentru toate evaluările de materialitate. Administratorul de risc colaborează îndeaproape cu reprezentanții filialelor pentru a integra impacturile, riscurile și oportunitățile identificate în operațiunile mai largi ale companiei.

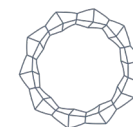
I. Informații privind mediu

1. Raportarea privind Taxonomia UE

1.1. Preambul

Regulamentul privind Taxonomia UE stabilește un cadru la nivelul Uniunii Europene care permite investitorilor și întreprinderilor să stabilească dacă anumite activități economice sunt durabile din punctul de vedere al mediului.

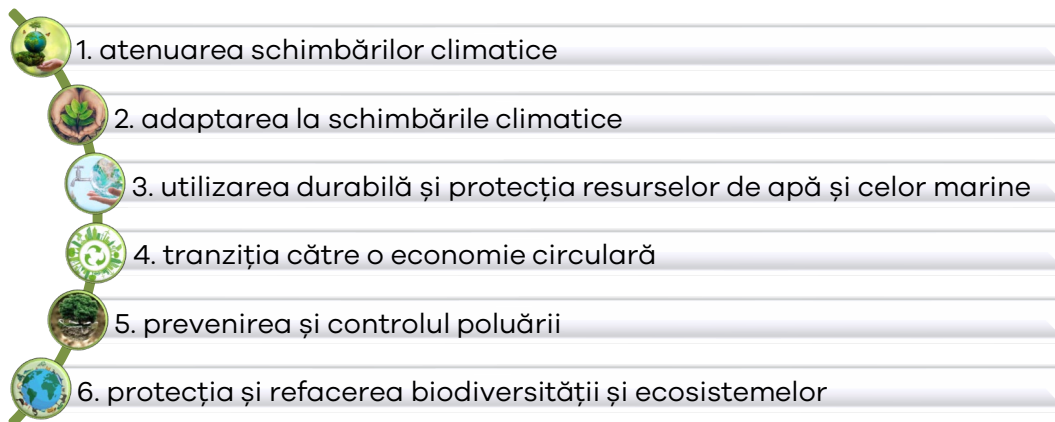
Acest capitol descrie informațiile prezentate în temeiul articolului 8 din Regulamentul privind taxonomia (Regulamentul (UE) 2020/852) al Grupului Infinity pentru exercițiul financiar încheiat la data de 31 decembrie 2024. Informațiile respectă cerințele de raportare în temeiul art. 8 al Regulamentului privind taxonomia și ale Regulamentelor Delegate ulterioare: Regulamentul Delegat al Comisiei (UE) 2021/2178, Regulamentul Delegat al Comisiei (UE)



2021/2139, Regulamentul Delegat al Comisiei (UE) 2022/1214, Regulamentul Delegat al Comisiei (UE) 2023/2485 și Regulamentul Delegat al Comisiei (UE) 2023/2486.

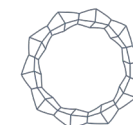
Potrivit Regulamentului (UE) nr. 852/2020, o activitate economică poate fi definită drept „durabilă din punct de vedere al mediului” dacă îndeplinește criteriile tehnice de monitorizare definite, pe baze științifice, pentru fiecare activitate. Respectarea criteriilor tehnice de monitorizare asigură că o activitate:

- contribuie în mod substanțial la realizarea a cel puțin unuia dintre cele șase obiective de mediu, respectiv:



- nu prejudiciază în mod semnificativ (DNSH) niciunul dintre celelalte șase obiective de mediu;
- respectă garanțiile minime, recunoscând importanța drepturilor omului și a drepturilor și standardelor internaționale prevăzute în: orientările Organizației pentru Cooperare și Dezvoltare Economică (OCDE) privind întreprinderile multinaționale, principiile directoare ale Organizației Națiunilor Unite (ONU) privind afacerile și drepturile omului și convențiile de bază ale Organizației Internaționale a Muncii (OIM).

Articolul 8 din Regulament impune întreprinderilor care intră sub incidența Directivei privind prezentarea de informații nefinanciare să publice informații cu privire la modul și măsura în care activitățile lor economice se califică drept durabile din punctul de vedere al mediului în temeiul Regulamentului privind Taxonomia.



Având în vedere că Grupul Infinity Capital Investments S.A. intră sub incidența articolului 29a din Directiva 2013/34/UE, Grupul are obligația să publice eligibilitatea taxonomiei și alinierea taxonomiei activităților sale economice pentru anul financiar 2024.

Prin Regulamentul UE nr. 2178/2021 este stabilit conținutul care trebuie prezentat de către întreprinderile care fac obiectul articolelor 19a sau 29a din Directiva 2013/34/UE. În cadrul Regulamentului se face distincție între informațiile care trebuie prezentate de întreprinderile financiare (*administratorii de active, instituțiile de credit, firmele de investiții și întreprinderile de reasigurare*) și informațiile care trebuie prezentate de întreprinderile nefinanciare.

Conform informațiilor prezentate de Comisia Europeană, având în vedere că Infinity Capital Investments S.A. – societatea mamă este o întreprindere financiară, iar filialele sale sunt întreprinderi nefinanciare, Grupul are obligația de a prezenta KPI-urile specifice atât întreprinderilor financiare cât și nefinanciare.

1.2. Perimetrul de consolidare pentru raportarea privind taxonomia

Perimetrul de consolidare este același ca cel prezentat în situațiile financiare consolidate ale Grupului Infinity Capital Investments S.A.

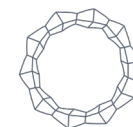
În vederea calculării indicatorilor cheie de performanță (ICP) s-au utilizat informațiile menționate în Regulamentul UE nr. 2178/2021.

1.3. Politica de contabilitate

Grupul Infinity Capital Investments S.A a adoptat următoarea politică de contabilitate pentru a reflecta corect activitățile economice și indicatorii-cheie de performanță (ICP) în raport cu cerințele privind taxonomia. Politica noastră este ghidată de principiile transparenței, consistenței și alinierea cu standardele de raportare prevăzute în Regulamentul (UE) 2020/852.

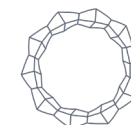
Având în vedere că Grupul Infinity Capital Investments S.A. este un grup mix format din activități financiare și nefinanciare, în vederea respectării prevederilor Regulamentului UE nr. 2178/2021, Grupul prezintă informațiile privind taxonomia din două perspective, respectiv ca societate nefinanciară și financiară.

În tabelul următor sunt prezentate veniturile totale ale Grupului Infinity Capital Investments S.A. defalcate pe cele două categorii (activități financiare și nefinanciare) și indicatorii ICP aliniați la taxonomie:



| | | | ICP pentru fiecare segment de activitate | | | | |
|-----------|---------------------------------------|--|--|----------------------------------|--|--|-------------------------------------|
| Venituri | | Proporția din veniturile totale ale grupului (A) | ICP bazat pe cifra de afaceri (B) | ICP bazat pe CapEx (C) | ICP bazat pe cifra de afaceri ponderat (A*B) | ICP bazat pe CapEx ponderat (A*C) | |
| A. | activități financiare | 159.470.356 | 27,0493% | | | | |
| | Administrarea activelor | 159.470.356 | 27,0493% | 2,4650% | 6,1347% | 0,66668% | |
| | Activitățile bancare | - | - | - | - | - | |
| | Firmele de investiții | - | - | - | - | - | |
| | Întreprinderile de asigurare | - | - | - | - | - | |
| | | | | ICP privind cifra de afaceri (B) | ICP privind CapEx (C) | ICP privind cifra de afaceri ponderat (A*B) | ICP privind CapEx ponderat (A*C) |
| B. | Activități nefinanciare | 430.083.398 | 72,9507% | 0,0000% | 0,0000% | 0,0000% | |
| | Veniturile totale ale grupului | 589.553.754 | 100,0000% | | | | |
| | | | | | | Valoarea medie a ICP bazat pe cifra de afaceri | Valoarea medie a ICP bazat pe CapEx |
| | ICP mediu al grupului | | | | | 0,6668% | 1,6594% |

Veniturile aferente activității financiare include, conform Situațiilor Financiare Consolidate, veniturile brute din dividende și câștigul net din reevaluarea activelor financiare la valoarea justă prin contul de profit sau pierdere. Veniturile privind activitățile nefinanciare includ următoarele: venituri din dobânzi, venituri din contractele cu clienții și alte venituri operaționale. Conform tabelului de mai sus se constată că din veniturile totale ale Grupului 27,0493% sunt din activități financiare și 72,9507% din activități nefinanciare.



În ceea ce privește activitățile financiare, indicatorul ICP bazat pe cifra de afaceri este de 2,4650%, iar cel bazat pe CAPEX este de 6,1347%. Iar în cadrul activităților nefinanciare indicatorul ICP bazat pe cifra de afaceri și pe CAPEX este de 0,0000%, nefiind identificate activități aliniate din punct de vedere al taxonomiei în 2024.

A. INFORMAȚII PRIVIND RAPORTAREA TAXONOMIEI ÎN CALITATE DE ADMINISTRATOR DE ACTIVE

1. *Prezentarea conținutului indicatorilor-cheie de performanță cu privire la care administratorii de active trebuie să furnizeze informații*

Indicatorii cheie de performanță ai administratorilor de active se calculează ca raport între:

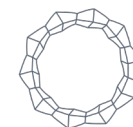
- ***Numărător:*** media ponderată a valorii investițiilor în activități economice alinate la taxonomie ale întreprinderilor în care s-a investit.
- ***Numitor:*** valoarea tuturor activelor administrate (respectiv valoarea activelor financiare evaluate la valoare justă prin alte elemente ale rezultatului global și a activelor financiare evaluate la valoare justă prin contul de profit sau pierdere, astfel cum sunt prezentate în situațiile financiare consolidate aferente anului 2024).

2. *Metodologia parcursă pentru calculul indicatorilor ICP*

În vederea realizării raportării indicatorilor ICP specifici **întreprinderilor financiare (administratori de active)** s-au parcurs următoarele etape:

- 1) Pentru numitor s-au clasificat emitenții din portofoliu consolidat pe următoarele categorii:
 - a) *Societate nefinanciară care nu face obiectul art. 19a și 29a din Directiva 34/2013;*
 - b) *Societate nefinanciară care face obiectul art. 19a și 29a din Directiva 34/2013;*
 - c) *Societate financiară care nu face obiectul art. 19a și 29a din Directiva 34/2013;*
 - d) *Societate financiară care face obiectul art. 19a și 29a din Directiva 34/2013;*
 - e) *Societate care desfășoară activități eligibile din punct de vedere al taxonomiei;*
 - f) *Societate care nu desfășoară activități eligibile din punct de vedere al taxonomiei.*

Pentru a identifica emitenții din portofoliu care au obligația de a raporta Declarația nefinanciară conform art. 19a și 29a s-au luat în considerare cerința prevăzută de Reglementările contabile privind situațiile financiare anuale individuale și situațiile financiare anuale consolidate, respectiv:



"Entitățile care sunt societăți-mamă ale unui grup, care, la data bilanțului pe o bază consolidată, depășesc criteriul de a avea un număr mediu de 500 de salariați în cursul exercițiului financiar, includ în raportul consolidat al administratorilor o declarație nefinanciară consolidată".

Utilizând acest criteriu s-a realizat clasificarea portofoliului pe următoarele categorii:

- *Societăți financiare/nefinanciare care fac obiectul art. 19a și 29a din Directiva 34/2013;*
- *Societăți financiare/nefinanciare care nu fac obiectul art. 19a și 29a din Directiva 34/2013.*

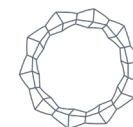
Pentru a calcula defalcarea **numitorului ICP** în ceea ce privește expunerile la „activități economice eligibile din punctul de vedere al taxonomiei, dar care nu sunt aliniate la taxonomie”, s-au utilizat raportările nefinanciare ale societăților care sunt încadrate în categoriile:

- a) Societate nefinanciară care face obiectul art. 19a și 29a din Directiva 34/2013;***
- b) Societate financiară care face obiectul art. 19a și 29a din Directiva 34/2013;***

Și s-au identificat indicatorii de performanță specifici, respectiv cifra de afaceri și CapEx.

Grupul Infinity Capital Investments S.A furnizează defalcarea pe baza cifrei de afaceri și pe baza CapEx prin înmulțirea expunerilor față de:

- *întreprinderi nefinanciare, cu proporțiile (%) cifrei de afaceri și, respectiv, ale CapEx din cifra de afaceri totală și din CapEx totale raportate de contrapărțile lor pe rândul „Cifra de afaceri a activităților eligibile din punctul de vedere al taxonomiei, dar care nu sunt durabile din punctul de vedere al mediului (activități nealiniat la taxonomie) (A.2)”, coloana 4, și pe rândul „CapEx aferente activităților eligibile din punctul de vedere al taxonomiei, dar care nu sunt durabile din punctul de vedere al mediului (A2)”, coloana 4, în modelele corespunzătoare din anexa II la DDA;*
- *administratori de active, cu proporțiile bazate pe cifra de afaceri și, respectiv, pe CapEx (%) raportate de contrapărțile lor pe rândul 10 din modelul IV („activități economice eligibile din punctul de vedere al taxonomiei, dar care nu sunt aliniat la taxonomie”);*
- *instituții de credit, cu [proporția (%) din totalul activelor acoperite care finanțează sectoare relevante din punctul de vedere al taxonomiei (eligibile din punctul de vedere al taxonomiei) (75) minus proporția (%) din totalul activelor acoperite care finanțează sectoare relevante din punctul de vedere al taxonomiei (aliniat la taxonomie) (76)] bazată pe cifra de afaceri și, respectiv, pe CapEx %;*
- *firme de investiții, cu medii ponderate bazate pe cifra de afaceri și, respectiv, pe CapEx (77) ale*
 - *„Din care active acoperite de taxonomia UE (%) (eligibile din punctul de vedere al taxonomiei) (78) ” minus „Din care legate de activități aliniat la taxonomia UE (%) (aliniat la taxonomie)” (79)] și*



- *„Din care venituri (onorarii, comisioane și alte beneficii monetare) din servicii și activități către sectoarele acoperite de taxonomia UE (%) (eligibile din punctul de vedere al taxonomiei)” (80) minus „Din care din servicii și activități legate de activități aliniate la taxonomia UE (%) (aliniate la taxonomie)” (81)];*

În cazul în care la Societățile din portofoliu nu sunt informații disponibile privind indicatori cheie de performanță, expunerea este considerată ca fiind neeligibilă sau nealinată, și anume se va completa cu valoarea „zero” la numărătorul indicatorului-cheie de performanță relevant, fără nicio altă evaluare.

2) Pentru defalcarea numărătorului ICP s-au parcurs următoarele etape:

a) *S-au clasificat Societățile care au obligația de raportare conform Directivei CSRD, din portofoliul consolidat, pe următoarele categorii:*

- *Întreprindere financiară;*
- *Întreprindere nefinanciară;*
- *Instituție de credit.*

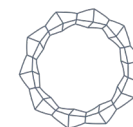
b) *S-au analizat rapoartele nefinanciare și s-a identificat procentul din Indicatorii de performanță specifici privind Cifra de afaceri și CAPEX aliniate la taxonomie;*

c) *S-a înmulțit expunerea cu procentul aliniat la taxonomie, defalcat pe Cifra de afaceri și CAPEX și s-a realizat o medie ponderată a valorii investițiilor în activități aliniate la taxonomie.*

În vederea evitării dublei contabilizări a cifrelor, s-a luat în considerare la numărător o singură dată expunerea și s-a aplicat la indicatorii specifici furnizați de emitenții din Portofoliu, iar la numitor s-a clasificat Portofoliu de acțiuni și unități de fond o singură dată pe cele 6 clasificări menționate anterior.

Având în vedere că datele furnizate de emitenții din Portofoliu privind taxonomia nu au fost anterior auditate, poate exista o sursă de incertitudine cu privire la datele colectate de la emitenții din Portofoliu.

Din cauza disponibilității încă limitate a datelor structurate și a limitărilor descrise anterior, întregul portofoliu relevant al Grupului Infinity Capital Investments S.A. nu a putut fi luat în considerare pe deplin pentru evaluarea ICP aliniat. Se preconizează că ponderea expunerilor eligibile pentru taxonomie și aliniate la taxonomie se va modifica în consecință și va crește în viitor, pe măsură ce contra părțile vor publica mai multe informații.



3. Modificări față de perioada anterioară

În comparație cu raportarea pentru anul 2023, în anul 2024 s-a realizat o defalcare detaliată a valorii tuturor investițiilor care finanțează activități economice, atât eligibile, cât și neeligibile din perspectiva taxonomiei, în raport cu valoarea activelor totale acoperite de indicatorul-cheie de performanță (ICP). Această defalcare a fost realizată pe baza cifrei de afaceri și a CAPEX-ului emitenților din portofoliu, conform prevederilor COMUNICĂRII COMISIEI C 2024/6691 privind interpretarea și aplicarea unor dispoziții specifice din Actul delegat referitor la obligația de furnizare a informațiilor conform articolului 8 din Regulamentul privind taxonomia UE. Aceasta se referă la raportarea activităților economice și a activelor eligibile conform taxonomiei și aliniate acestuia (a treia comunicare a Comisiei).

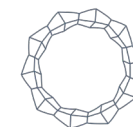
Pentru anul 2024, pe baza unei metodologii îmbunătățite și a unei analize mai detaliate, în conformitate cu prevederile Comunicatelor Comisiei referitoare la taxonomie, am identificat și raportat expunerea investițiilor atât eligibile și durabile, cât și neeligibile. Astfel, indicatorii prezentați în anul 2023 au fost recalculați conform noii metodologii, asigurându-se comparabilitatea acestora cu valorile calculate pentru anul 2024.

Evoluția indicatorilor pentru anul 2024 față de 2023 reflectă atât modificările portofoliului, cât și îmbunătățirea metodologiei de calcul a indicatorilor ICP aplicată de emitenții din portofoliu.

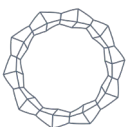
- **Raportarea aferentă anului 2024**

Informațiile prezentate în tabelul următor s-au bazat pe informațiile publicate de emitenții din portofoliu care fac obiectul art. 19 a sau art. 29 a al Directivei UE nr. 34/2013 și care au publicat informații cu privire la taxonomie.

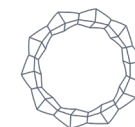
| Descrierea indicatorului | Valori | Descrierea indicatorului | Valori |
|---|--------|--|--------|
| valoarea medie ponderată a tuturor investițiilor care sunt direcționate către finanțarea activităților economice aliniate la taxonomie sau sunt asociate cu activități economice aliniate la taxonomie în raport cu valoarea activelor totale acoperite de indicatorul-cheie de performanță , cu următoarele ponderi pentru investițiile în întreprinderi, conform celor de mai jos: | | Valoarea medie ponderată a tuturor investițiilor care sunt direcționate către finanțarea activităților economice aliniate la taxonomie sau sunt asociate cu activități economice aliniate la taxonomie, cu următoarele ponderi pentru investițiile în întreprinderi, conform celor de mai jos: | |



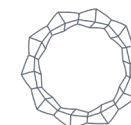
| Descrierea indicatorului | Valori | Descrierea indicatorului | Valori |
|--|--------|---|---------------|
| Pe baza cifrei de afaceri: % | 2,47% | Pe baza cifrei de afaceri: [valoarea monetară] | 68.347.003 |
| Pe baza CapEx: % | 6,13% | Pe baza CapEx: [valoarea monetară] | 170.095.537 |
| Procentul de active acoperite de indicatorul-cheie de performanță în raport cu investițiile totale (active administrate totale). | 66,08% | Valoarea monetară a activelor acoperite de ICP. | 2.772.655.455 |
| Cu excepția investițiilor în entități suverane, rata de acoperire: % | N/A | Cu excepția investițiilor în entități suverane. | N/A |
| | | Acoperire: [valoarea monetară] | |
| Alte informații complementare: defalcarea numitorului ICP | | | |
| Procentul de instrumente financiare derivate în raport cu activele totale acoperite de ICP. | N/A | Valoarea în sume monetare a instrumentelor financiare derivate: | N/A |
| X % | | [valoarea monetară] | |
| Proporția expunerilor față de întreprinderi financiare și nefinanciare care nu fac obiectul articolelor 19a și 29a din Directiva 2013/34/UE în activele totale acoperite de indicatorul-cheie de performanță: | 17,61% | Valoarea expunerilor față de întreprinderi financiare și nefinanciare din UE care nu fac obiectul articolelor 19a și 29a din Directiva 2013/34/UE: | 488.358.682 |
| Pentru întreprinderile nefinanciare: | 1,43% | Pentru întreprinderile nefinanciare: [valoarea monetară] | 39.777.281 |
| Pentru întreprinderile financiare: | 16,18% | Pentru întreprinderile financiare: [valoarea monetară] | 448.581.401 |
| Proporția expunerilor față de întreprinderi financiare și nefinanciare din țări terțe care nu fac obiectul articolelor 19a și 29a din Directiva | N/A | Valoarea expunerilor față de întreprinderi financiare și nefinanciare din țări terțe care nu fac obiectul articolelor 19a și 29a din Directiva 2013/34/UE: | N/A |



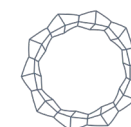
| Descrierea indicatorului | Valori | Descrierea indicatorului | Valori |
|---|--------|---|---------------|
| 2013/34/UE în activele totale acoperite de indicatorul-cheie de performanță: | | | |
| Pentru întreprinderile nefinanciare: | N/A | Pentru întreprinderile nefinanciare: [valoarea monetară] | N/A |
| Pentru întreprinderile financiare: | N/A | Pentru întreprinderile financiare: [valoarea monetară] | N/A |
| Proporția expunerilor față de întreprinderi financiare și nefinanciare care fac obiectul articolelor 19a și 29a din Directiva 2013/34/UE în activele totale acoperite de indicatorul-cheie de performanță: | 82,39% | Valoarea expunerilor față de întreprinderi financiare și nefinanciare care fac obiectul articolelor 19a și 29a din Directiva 2013/34/UE: | 2.284.296.773 |
| Pentru întreprinderile nefinanciare: | 32,12% | Pentru întreprinderile nefinanciare: [valoarea monetară] | 890.569.740 |
| Pentru întreprinderile financiare: | 50,27% | Pentru întreprinderile financiare: [valoarea monetară] | 1.393.727.033 |
| Proporția expunerilor față de alte contrapărți și active în raport cu totalul activelor acoperite de indicatorul-cheie de performanță: | N/A | Valoarea expunerilor față de alte contrapărți și active: | N/A |
| X % | N/A | [valoarea monetară] | N/A |
| Valoarea tuturor investițiilor care finanțează activități economice care nu sunt eligibile din punctul de vedere al taxonomiei în raport cu valoarea activelor totale acoperite de indicatorul-cheie de performanță: | | Valoarea tuturor investițiilor care finanțează activități economice care nu sunt eligibile din punctul de vedere al taxonomiei: | |
| Pe baza cifrei de afaceri: % | 91,69% | Pe baza cifrei de afaceri: [valoarea monetară] | 2.542.160.096 |
| Pe baza CapEx: % | 87,22% | Pe baza CapEx [valoarea monetară] | 2.418.321.009 |
| Valoarea tuturor investițiilor care finanțează activități economice eligibile din punctul de vedere | | Valoarea tuturor investițiilor care finanțează activități economice eligibile din punctul de vedere | |



| Descrierea indicatorului | Valori | Descrierea indicatorului | Valori |
|--|--------|--|-------------|
| al taxonomiei, dar care nu sunt aliniate la taxonomie în raport cu valoarea activelor totale acoperite de indicatorul-cheie de performanță: | | al taxonomiei, dar care nu sunt aliniate la taxonomie: | |
| Pe baza cifrei de afaceri: % | 5,85% | Pe baza cifrei de afaceri: [valoarea monetară] | 162.148.356 |
| Pe baza CapEx: % | 6,64% | Pe baza CapEx [valoarea monetară] | 184.238.910 |
| Alte informații complementare: defalcarea numărătorului ICP | | | |
| Proporția expunerilor aliniate la taxonomie față de întreprinderi financiare și nefinanciare care fac obiectul articolelor 19a și 29a din Directiva 2013/34/UE în activele totale acoperite de indicatorul-cheie de performanță: | | Valoarea expunerilor aliniate la taxonomie față de întreprinderi financiare și nefinanciare care fac obiectul articolelor 19a și 29a din Directiva 2013/34/UE: | |
| <i>Pentru întreprinderile nefinanciare:</i> | | <i>Pentru întreprinderile nefinanciare:</i> | |
| Pe baza cifrei de afaceri: % | 1,64% | Pe baza cifrei de afaceri: [valoarea monetară] | 45.409.875 |
| Pe baza cheltuielilor de capital: % | 5,21% | Pe baza cheltuielilor de capital: [valoarea monetară] | 144.397.341 |
| <i>Pentru întreprinderile financiare:</i> | | <i>Pentru întreprinderile financiare:</i> | |
| Pe baza cifrei de afaceri: % | 0,83% | Pe baza cifrei de afaceri: [valoarea monetară] | 22.937.128 |
| Pe baza cheltuielilor de capital: % | 0,93% | Pe baza cheltuielilor de capital: [valoarea monetară] | 25.698.196 |
| Proporția expunerilor aliniate la taxonomie față de alte contrapărți și active în raport cu totalul activelor acoperite de indicatorul-cheie de performanță: | N/A | Valoarea expunerilor aliniate la taxonomie față de alte contrapărți și active: | N/A |
| Pe baza cifrei de afaceri: % | N/A | Pe baza cifrei de afaceri: [valoarea monetară] | N/A |
| Pe baza cheltuielilor de capital: % | N/A | Pe baza cheltuielilor de capital: [valoarea monetară] | N/A |



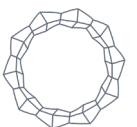
| Descrierea indicatorului | Valori | Descrierea indicatorului | Valori |
|--|---------------------|--|--|
| | | Defalcarea numărătorului ICP în funcție de obiectivele de mediu | |
| | | Activități aliniate la taxonomie | |
| 1. Atenuarea schimbărilor climatice | Cifra de afaceri: % | 100% | din valoarea numărătorului ICP este direcționată către atenuarea schimbărilor climatice, conform informațiilor disponibile la emitenții din portofoliu care au raportat indicatori cheie de performanță conform taxonomiei |
| | CapEx: % | 100% | din valoarea numărătorului ICP este direcționată către atenuarea schimbărilor climatice, conform informațiilor disponibile la emitenții din portofoliu care au raportat indicatori cheie de performanță conform taxonomiei |
| 2. Adaptarea la schimbările climatice | Cifra de afaceri: % | N/A | |
| | CapEx: % | N/A | |
| 3. Utilizarea durabilă și protejarea resurselor de apă și a celor marine | Cifra de afaceri: % | N/A | |
| | CapEx: % | N/A | |
| 4. Tranziția către o economie circulară | Cifra de afaceri: % | N/A | |



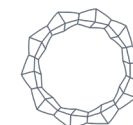
| Descrierea indicatorului | Valori | Descrierea indicatorului | Valori |
|--|---------------------|--------------------------|--------|
| | CapEx: % | N/A | |
| 5. Prevenirea și controlul poluării | Cifra de afaceri: % | N/A | |
| | CapEx: % | N/A | |
| 6. Protecția și refacerea biodiversității și a ecosistemelor | Cifra de afaceri: % | N/A | |
| | CapEx: % | N/A | |

• *Raportarea aferentă anului 2023*

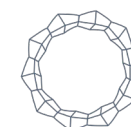
| Descrierea indicatorului | Valori | Descrierea indicatorului | Valori |
|---|--------|--|---------------|
| valoarea medie ponderată a tuturor investițiilor care sunt direcționate către finanțarea activităților economice aliniate la taxonomie sau sunt asociate cu activități economice aliniate la taxonomie în raport cu valoarea activelor totale acoperite de indicatorul-cheie de performanță , cu următoarele ponderi pentru investițiile în întreprinderi, conform celor de mai jos: | | Valoarea medie ponderată a tuturor investițiilor care sunt direcționate către finanțarea activităților economice aliniate la taxonomie sau sunt asociate cu activități economice aliniate la taxonomie, cu următoarele ponderi pentru investițiile în întreprinderi, conform celor de mai jos: | |
| Pe baza cifrei de afaceri: % | 2,95% | Pe baza cifrei de afaceri: [valoarea monetară] | 71.834.095 |
| Pe baza CapEx: % | 0,83% | Pe baza CapEx: [valoarea monetară] | 20.286.743 |
| Procentul de active acoperite de indicatorul-cheie de performanță în raport cu investițiile totale (active administrate totale). Cu excepția investițiilor în entități suverane, rata de acoperire: % | 68,05% | Valoarea monetară a activelor acoperite de ICP. | 2.436.288.742 |



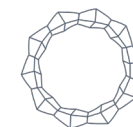
| Descrierea indicatorului | Valori | Descrierea indicatorului | Valori |
|---|--------|---|---------------|
| | | Cu excepția investițiilor în entități suverane. | N/A |
| | | Acoperire: [valoarea monetară] | N/A |
| | | Alte informații complementare: defalcarea numitorului ICP | |
| Procentul de instrumente financiare derivate în raport cu activele totale acoperite de ICP. X % | N/A | Valoarea în sume monetare a instrumentelor financiare derivate: [valoarea monetară] | N/A |
| Proporția expunerilor față de întreprinderi financiare și nefinanciare care nu fac obiectul articolelor 19a și 29a din Directiva 2013/34/UE în activele totale acoperite de indicatorul-cheie de performanță: | 15,46% | Valoarea expunerilor față de întreprinderi financiare și nefinanciare din UE care nu fac obiectul articolelor 19a și 29a din Directiva 2013/34/UE: | 376.615.754 |
| Pentru întreprinderile nefinanciare: | 2,12% | Pentru întreprinderile nefinanciare: [valoarea monetară] | 51.586.518 |
| Pentru întreprinderile financiare: | 13,34% | Pentru întreprinderile financiare: [valoarea monetară] | 325.029.236 |
| Proporția expunerilor față de întreprinderi financiare și nefinanciare din țări terțe care nu fac obiectul articolelor 19a și 29a din Directiva 2013/34/UE în activele totale acoperite de indicatorul-cheie de performanță: | N/A | Valoarea expunerilor față de întreprinderi financiare și nefinanciare din țări terțe care nu fac obiectul articolelor 19a și 29a din Directiva 2013/34/UE: | N/A |
| Pentru întreprinderile nefinanciare: | N/A | Pentru întreprinderile nefinanciare: [valoarea monetară] | N/A |
| Pentru întreprinderile financiare: | N/A | Pentru întreprinderile financiare: [valoarea monetară] | N/A |
| Proporția expunerilor față de întreprinderi financiare și nefinanciare care fac obiectul articolelor 19a și 29a din Directiva 2013/34/UE în | 84,54% | Valoarea expunerilor față de întreprinderi financiare și nefinanciare care fac obiectul articolelor 19a și 29a din Directiva 2013/34/UE: | 2.059.672.989 |



| Descrierea indicatorului | Valori | Descrierea indicatorului | Valori |
|--|---|---|---------------|
| activele totale acoperite de indicatorul-cheie de performanță: | | | |
| Pentru întreprinderile nefinanciare: | 35,69% | Pentru întreprinderile nefinanciare: [valoarea monetară] | 869.447.270 |
| Pentru întreprinderile financiare: | 48,85% | Pentru întreprinderile financiare: [valoarea monetară] | 1.190.225.719 |
| Proporția expunerilor față de alte contrapărți și active în raport cu totalul activelor acoperite de indicatorul-cheie de performanță: | | Valoarea expunerilor față de alte contrapărți și active: | |
| X % | N/A | [valoarea monetară] | N/A |
| Valoarea tuturor investițiilor care finanțează activități economice care nu sunt eligibile din punctul de vedere al taxonomiei în raport cu valoarea activelor totale acoperite de indicatorul-cheie de performanță: | | Valoarea tuturor investițiilor care finanțează activități economice care nu sunt eligibile din punctul de vedere al taxonomiei: | |
| X % | 82,21% | [valoarea monetară] | 2.002.817.246 |
| Valoarea tuturor investițiilor care finanțează activități economice eligibile din punctul de vedere al taxonomiei, dar care nu sunt aliniate la taxonomie în raport cu valoarea activelor totale acoperite de indicatorul-cheie de performanță: | | Valoarea tuturor investițiilor care finanțează activități economice eligibile din punctul de vedere al taxonomiei, dar care nu sunt aliniate la taxonomie: | |
| X % | 17,79% | [valoarea monetară] | 433.471.497 |
| | Alte informații complementare: defalcarea numărătorului ICP | | |



| Descrierea indicatorului | Valori | Descrierea indicatorului | Valori |
|---|--|---|------------|
| Proporția expunerilor aliniate la taxonomie față de întreprinderi financiare și nefinanciare care fac obiectul articolelor 19a și 29a din Directiva 2013/34/UE în activele totale acoperite de indicatorul-cheie de performanță: | | Valoarea expunerilor aliniate la taxonomie față de întreprinderi financiare și nefinanciare care fac obiectul articolelor 19a și 29a din Directiva 2013/34/UE : | |
| Pentru întreprinderile nefinanciare: | | Pentru întreprinderile nefinanciare: | |
| Pe baza cifrei de afaceri: % | 2,95% | Pe baza cifrei de afaceri: [valoarea monetară] | 71.834.095 |
| Pe baza cheltuielilor de capital: % | 0,83% | Pe baza cheltuielilor de capital: [valoarea monetară] | 20.286.743 |
| Pentru întreprinderile financiare: | | Pentru întreprinderile financiare: | |
| Pe baza cifrei de afaceri: % | 0% | Pe baza cifrei de afaceri: [valoarea monetară] | 0 |
| Pe baza cheltuielilor de capital: % | 0% | Pe baza cheltuielilor de capital: [valoarea monetară] | 0 |
| Proporția expunerilor aliniate la taxonomie față de alte contrapărți și active în raport cu totalul activelor acoperite de indicatorul-cheie de performanță: | N/A | Valoarea expunerilor aliniate la taxonomie față de alte contrapărți și active : | N/A |
| Pe baza cifrei de afaceri: % | N/A | Pe baza cifrei de afaceri: [valoarea monetară] | N/A |
| Pe baza cheltuielilor de capital: % | N/A | Pe baza cheltuielilor de capital: [valoarea monetară] | N/A |
| | Defalcarea număratorului ICP în funcție de obiectivele de mediu | | |
| | Activități aliniate la taxonomie | | |
| 1. Atenuarea schimbărilor climatice | Cifra de afaceri: 100 % | din valoarea număratorului ICP este direcționată către atenuarea schimbărilor climatice, conform informațiilor disponibile la emitenții din portofoliu care au raportat indicatori cheie de performanță conform taxonomiei. | |

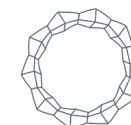


| Descrierea indicatorului | Valori | Descrierea indicatorului | Valori |
|--|---------------------|---|--------|
| | CapEx: 100% | din valoarea numărătorului ICP este direcționată către atenuarea schimbărilor climatice, conform informațiilor disponibile la emitenții din portofoliu care au raportat indicatori cheie de performanță conform taxonomiei. | |
| 2. Adaptarea la schimbările climatice | Cifra de afaceri: % | | |
| | CapEx: % | | |
| 3. Utilizarea durabilă și protejarea resurselor de apă și a celor marine | Cifra de afaceri: % | | |
| | CapEx: % | | |
| 4. Tranziția către o economie circulară | Cifra de afaceri: % | | |
| | CapEx: % | | |
| 5. Prevenirea și controlul poluării | Cifra de afaceri: % | | |
| | CapEx: % | | |
| 6. Protecția și refacerea biodiversității și a ecosistemelor | Cifra de afaceri: % | | |
| | CapEx: % | | |

B. INFORMAȚII PRIVIND RAPORTAREA TAXONOMIEI ÎN CALITATE DE ÎNTREPRINDERE NEFINANCIARĂ

În tabelul de mai jos este prezentată proporția activităților economice neeligibile (B), eligibile (A2) și aliniate (A1) din perspectiva Taxonomiei pentru Grupul Infinity Capital Investments S.A., conform art. 8, alin. (2) Regulamentul de taxonomie.

Art. 8 (2) Regulamentul privind taxonomia



| Grupul Infinity Capital Investments S.A. | KPIs | Total (RON) | Proporția activităților economice eligibile pentru taxonomie și neeligibile în cifra de afaceri totală, CapEx și OpEx – Anul Financiar 2024 | | |
|--|--------------------------------|-------------|---|--|-----------------------------|
| | | | Activități eligibile și aliniate (A1): | Activități eligibile și nealiniate (A2): | Activități neeligibile (B): |
| | Cifra de afaceri | 353.903.200 | - | 17,47% | 82,53% |
| | Cheltuieli de capital (CapEx) | 6.693.824 | - | 70,33% | 29,67% |
| | Cheltuieli operaționale (OpEx) | 29.465.020 | - | 2,59% | 97,41% |

1. Prezentarea indicatorilor ICP

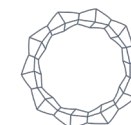
1.1. Cifra de Afaceri, Cheltuieli de Capital și Cheltuieli de Exploatare

- **Cifra de Afaceri:** Cifra de afaceri este calculată pe baza veniturilor provenite din activitățile economice care contribuie direct la obiectivele de mediu stabilite în Regulament. Aceasta include veniturile din vânzări alocate corect pentru fiecare activitate economică eligibilă din punctul de vedere al taxonomiei.
- **Cheltuieli de Capital (CapEx):** S-au inclus investițiile în imobilizări corporale și necorporale relevante pentru activitățile eligibile la taxonomie.
- **Cheltuieli de Exploatare (OpEx):** în cadrul acestui indicator sunt reflectate costurile operaționale directe legate de activitățile economice eligibile la taxonomie.

1.2. Modificări Față de Perioada Anterioară

În contextul primei raportări auditate, au fost identificate și clasificate noi activități economice care au fost clasificate ca eligibile față de anul anterior, reflectând procesul continuu de aliniere la cerințele reglementărilor vigoare.

În anul 2024, s-au realizat retratarea informațiilor raportate în 2023, ca urmare a îmbunătățirii metodologiei Grupului pentru identificarea și raportarea activităților eligibile și aliniate, după cum urmează:



- În anul precedent, metodologia de identificare a activităților eligibile și aliniate era încă în dezvoltare, fiind necesară o analiză detaliată a activităților companiei pentru a stabili conformitatea cu taxonomia UE.
- Datele necesare pentru evaluarea eligibilității nu erau disponibile sau nu erau structurate corespunzător în sistemele noastre de raportare financiară și non-financiară.
- Interpretarea cerințelor taxonomiei a necesitat clarificări suplimentare, având în vedere evoluțiile reglementărilor și îndrumările emise de autoritățile europene.

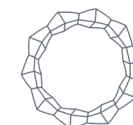
Pentru 2024, pe baza unei metodologii îmbunătățite și a unei analize mai detaliate, am identificat și raportat sume eligibile, având în vedere: o analiză mai detaliată a activităților în raport cu taxonomia UE, ceea ce a permis identificarea unor activități care se încadrează în lista celor eligibile. o adoptarea unor îmbunătățiri în sistemele noastre interne de raportare, facilitând o analiză mai riguroasă. Astfel, am retratat indicatorii prezentați în anul 2023, în acord cu noua metodologie și există comparabilitate cu valorile calculate pentru anul 2024.

2. Evaluarea Conformității cu Regulamentul (UE) nr. 2020/852

2.1. Evaluarea Activităților Economice Eligibile și Aliniate la Taxonomie

O activitate economică este considerată eligibilă pentru taxonomie dacă se potrivește descrierii activității prezentate în taxonomia UE. Pentru a identifica activitățile eligibile din cadrul Grupului Infinity Capital Investments S.A. s-a realizat o evaluare completă a activităților noastre desfășurate în anul 2024 și s-a comparat cu activitățile descrise în taxonomie. În urma analizei realizate s-au identificat următoarele activități ca fiind eligibile din punct de vedere al taxonomiei:

| Activitate economică | Obiectiv | Descriere activitate | Cod CAEN |
|---|----------------------------------|---|----------|
| 2.1 Hoteluri, cazări de vacanță, terenuri de camping și cazări similare | Biodiversitate | Activitatea - Hoteluri și alte facilități de cazare similar este desfășurată de către filiale Complex Hotelier Dâmbovița S.A. și Turism Pucioasa S.A. | 5510 |
| 3.5 Fabricarea de echipamente pentru eficiența energetică a clădirilor | Atenuarea schimbărilor climatice | Electromagnetica S.A. realizează fabricarea de echipamente electrice de iluminat | 2740 |



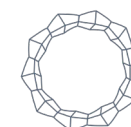
| Activitate economică | Obiectiv | Descriere activitate | Cod CAEN |
|---|----------------------------------|---|----------|
| 2.1 Hoteluri, cazări de vacanță, terenuri de camping și cazări similare | Biodiversitate | Activitatea - Hoteluri și alte facilități de cazare similar este desfășurată de către filiale Complex Hotelier Dâmbovița S.A. și Turism Pucioasa S.A. | 5510 |
| 4.5 Producerea de energie electrică din hidroenergie | Atenuarea schimbărilor climatice | Electromagnetica S.A. a produs energie electrică prin utilizarea unor microhidrocentrale proprii amplasate pe albia unui râu. | 3512 |
| 5.5 Colectarea și transportul deșeurilor nepericuloase în fracțiuni separate la sursă | Atenuarea schimbărilor climatice | În cadrul Grupului Infinity Capital Investments S.A. s-au colectat și transmis către eliminare/valorificare deșeurile generate. | 3811 |
| 6.5 Transportul cu motociclete, autoturisme și vehicule utilitare ușoare | Atenuarea schimbărilor climatice | Această activitate este reprezentată de achizițiile de autoturisme necesare pentru buna desfășurare a activităților la nivelul companiei. | N/A |
| 7.3 Instalarea, întreținerea și repararea echipamentelor pentru eficiența energetică | Atenuarea schimbărilor climatice | Activitatea reprezintă în principal producerea de instalarea de sisteme de climatizare și înlocuirea iluminatului slab eficient cu tehnologie LED. | N/A |
| 7.7 Achiziționarea și deținerea de clădiri | Atenuarea schimbărilor climatice | Grupul Infinity Capital Investments S.A. deține spații comerciale și clădiri de birouri pe care le închiriază către terți. | 6820 |

- **Evaluarea Criteriilor Tehnice:** Am aplicat criteriile tehnice de examinare stabilite în actele delegate în temeiul Regulamentului (UE) 2020/852 pentru a verifica dacă aceste activități respectă cerințele tehnice, în urma unei analize interne s-a constatat că nu sunt îndeplinite criteriile pentru ca activitățile identificate ca eligibile să fie clasificate ca durabile din punct de vedere al taxonomiei.

Prin parcurgerea criteriilor de către departamentele specializate, activitățile identificate nu îndeplinesc toate cerințele pentru a fi clasificate aliniat în conformitate cu Articolul 3 punctele a) și b) din Regulamentului (UE) 2020/852.

2.2. Evitarea dublei contabilizări a Indicatorilor-Cheie de Performanță

Întreprinderea a adoptat măsuri de prevenire a dublei contabilizări, prin asigurarea că alocările de venituri și cheltuieli între activitățile economice eligibile la taxonomie sunt realizate într-un mod coerent și transparent, reflectând corect performanțele fiecărei activități economice.



3. Contribuția la Obiective Multiple de Mediu

Activitățile economice desfășurate în 2024 de filialele Grupului Infinity Capital Investments S.A., care au fost evaluate ca fiind eligibile, contribuie la un singur obiectiv de mediu.

4. Dezagregarea Indicatorilor-Cheie de Performanță

În baza Registrelor Jurnal centralizate la nivelul Grupului Infinity Capital Investments S.A. s-a analizat fiecare operațiune și a fost clasificată pe baza particularității acesteia, acestea urmând a fi prezentate la nivel de activitate.

5. Informații Contextuale și Detalii Suplimentare

5.1. ICP Cifra de Afaceri:

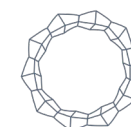
Ponderea activităților eligibile pentru taxonomie în cifra noastră de afaceri totală a fost calculată ca parte din cifra de afaceri netă derivată din produse și servicii asociate activităților economice eligibile pentru taxonomie (numărător) împărțită la cifra de afaceri netă (numitor), în fiecare caz pentru exercițiul financiar 2024.

Numitorul ICP al cifrei de afaceri se bazează pe cifra de afaceri netă respectiv indicatorul "*venituri din contracte cu clienți*" din Contul de Profit și Pierdere astfel cum este prezentat în situațiile financiare consolidate aferente anului 2024 pregătite în conformitate cu IFRS pentru anul financiar încheiat la 31 decembrie 2024 în baza politicilor contabile prezentate în nota „4 p) Venituri din contractele cu clienții”.

| În LEI | 31-Dec-24 | 31-Dec-23 | Variație |
|--------------------------------------|-------------|-------------|----------|
| Venituri din contractele cu clienții | 353.903.200 | 307.999.975 | +17% |

Cifra de afaceri în sumă totală de 353.903.200 RON se reconciliază cu Situațiile financiare consolidate pregătite în conformitate cu IFRS pentru exercițiul financiar încheiat la 31 decembrie 2024, Nota 9 Venituri din contractele cu clienții.

Numărătorul indicatorului pentru cifra de afaceri eligibilă este definit ca cifra de afaceri netă derivată din produse și servicii asociate activităților economice eligibile pentru taxonomie, după cum urmează:

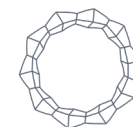


- Activitatea 2.1 „Hoteluri, cazări de vacanță, terenuri de camping și cazări similare” generează cifră de afaceri prin prestarea de servicii hoteliere și tratamente balneare. Suma este identificată prin utilizarea de conturi contabile analitice. Valoarea veniturilor în 2024 a fost de 8.831.183 RON în creștere cu 56,03% comparativ cu valoarea înregistrată la finalul anului 2023 (5.659.853 RON).
- Activitatea 3.5 „Fabricarea de echipamente pentru eficiența energetică a clădirilor” generează cifră de afaceri prin producerea și vânzarea de lămpi LED, eficiente energetic. Suma este identificată prin utilizarea de conturi contabile analitice. Valoarea veniturilor în 2024 a fost de 4.855.904 RON în creștere cu 350,84% comparativ cu valoarea înregistrată la finalul anului 2023 (1.077.072 RON). În anul 2023, Electromagnetica S.A. a intrat în Grupul Infinity Capital Investments S.A. în luna noiembrie, astfel situațiile financiare s-au consolidat pentru perioada noiembrie – decembrie 2023.
- Activitatea 4.5 „Producerea de energie electrică din hidroenergie” generează cifră de afaceri prin producerea de hidroenergie, utilizând microhidrocentralele proprii amplasate pe albia unui râu. Suma este identificată prin utilizarea de conturi contabile analitice. Valoarea veniturilor în 2024 a fost de 1.914.514 RON în creștere semnificativă față de valoarea înregistrată la finalul anului 2023 (167.025 RON). În anul 2023, Electromagnetica S.A. a intrat în Grupul Infinity Capital Investments S.A. în luna noiembrie, astfel situațiile financiare s-au consolidat pentru perioada noiembrie – decembrie 2023.
- Activitatea 5.5 „Colectarea și transportul deșeurilor nepericuloase în fracțiuni separate la sursă” generează cifră de afaceri prin valorificarea materialelor rezultate din activitățile desfășurate de Grup. Suma este identificată prin utilizarea de conturi contabile analitice. Valoarea veniturilor în 2024 a fost de 196.974 RON.
- Activitatea 7.7 „Achiziționarea și deținerea de clădiri” generează cifră de afaceri prin deținerea de spații comerciale și clădiri de birouri pe care Grupul le închiriază către terți. Suma este identificată prin utilizarea de conturi contabile analitice. Valoarea veniturilor în 2024 a fost de 46.012.623 RON și au înregistrat o creștere/ scădere de 37,11% comparativ cu 2023 (33.558.212 RON) datorită creșterii gradului de ocupare și/sau a prețului tarifar/metru².

5.2. ICP CapEx:

ICP-ul CAPEX este definit raportul dintre CAPEX (numărător) eligibil pentru taxonomie și CAPEX total (numitor).

Numitorul este recunoscut în Situațiile financiare consolidate pregătite în conformitate cu IFRS pentru anul financiar încheiat la 31 decembrie 2024 în baza politicilor contabile prezentate la notele „4 f) Imobilizări corporale” și „4 g) Investiții imobiliare”.



Cheltuielile de capital se reconciliază cu sumele prezentate în Nota 20 "Investiții imobiliare" din Situațiile financiare consolidate pregătite în conformitate cu IFRS pentru exercițiul financiar încheiat la 31 decembrie 2024, pe liniile de „Achiziții” și „Achiziții din subsidiare” și în Nota 21 Imobilizări corporale, pe liniile de „Achiziții” și „Achiziții din subsidiare”.

Numărătorul indicatorului ICP CAPEX include cheltuielile de capital (adițiile de imobilizări corporale și investițiile imobiliare) efectuate în 2024 și care s-au putut asocia activităților eligibile conform taxonomiei, după cum urmează:

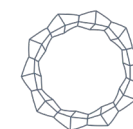
Investiții asociate (CapEx tip A)

- Activitatea 2.1 „Hoteluri, cazări de vacanță, terenuri de camping și cazări similare” – adițiile în an constau în achiziția de echipamente necesare desfășurării activității hoteliere. Suma este identificată prin utilizarea de conturi contabile analitice. Valoarea adițiilor în 2024 a fost de 74.326 RON.
- Activitatea 7.7 „Achiziționarea și deținerea de clădiri” – adițiile în an constau în renovarea unei clădiri și achiziția de echipamente electronice. Suma este identificată prin utilizarea de conturi contabile analitice. Valoarea adițiilor în 2024 a fost de 3.876.093 RON și au înregistrat o scădere de 80,52% comparativ cu 2023 (19.900.222 RON). Valoarea înregistrată în 2023 a reprezentat achiziția unei clădiri de birouri, iar în 2024 adițiile au reprezentat, în principiu, realizarea de lucrări de renovare la clădirea achiziționată în 2023.

Alte investiții relevante pentru Taxonomie (CapEx tip C)

- Activitatea 6.5 „Transportul cu motociclete, autoturisme și vehicule utilitare ușoare” reprezintă achizițiile de autoturisme necesare pentru buna desfășurare a activităților la nivelul companiei. Suma este identificată prin utilizarea de conturi contabile analitice. Valoarea adițiilor în 2024 a fost de 308.354 RON.
- Activitatea 7.3 „Instalarea, întreținerea și repararea echipamentelor pentru eficiența energetică” reprezintă în principal instalarea de sisteme de climatizare. Suma este identificată prin utilizarea de conturi contabile analitice. Valoarea adițiilor în 2024 a fost de 449.109 RON.

Conform analizei de mai sus, CapEx-urile eligibile au fost în 2024 în valoare de 4.707.883 RON, în scădere cu 76,94% comparativ cu 2023 (20.414.739 RON). Diferența față de 2023 se datorează, în principal, achiziționării unui imobil în acel an.



5.3. ICP OpEx:

Indicatorul aferent cheltuielilor de exploatare este definit ca și cheltuieli eligibile din punct de vedere al taxonomiei (numărător) împărțite la totalul cheltuielilor de exploatare (numitor) - astfel cum sunt prezentate în Situațiile financiare consolidate la indicatorul "Alte cheltuieli de exploatare" prezentate în Contul de Profit și pierdere.

Cheltuielile operaționale aferente indicatorului OpEx analizat în scopul taxonomiei, sunt cuprinse în sumele prezentate în bilanța de verificare în conturile „611. Cheltuieli cu întreținerea și reparațiile”, „612. Cheltuieli cu redevențele, locațiile de gestiune și chirii”, „615. Cheltuieli cu pregătirea personalului” și „628. Alte cheltuieli cu serviciile executate de terți”.

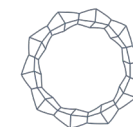
Total OPEX constă din costuri directe necapitalizate care se referă la cercetare și dezvoltare, măsuri de renovare a clădirilor, închiriere pe termen scurt, întreținere și reparații și orice alte cheltuieli directe legate de deservirea zilnică a activelor, proprietăți, a instalațiilor și echipamentelor și pregătirea personalului.

Numărătorul indicatorului pentru OpEx reprezintă cheltuielile operaționale asociate activităților economice eligibile pentru taxonomie (OpEx tip A), după cum urmează:

- Activitatea 2.1 „Hoteluri, cazări de vacanță, terenuri de camping și cazări similare” – cheltuielile înregistrate reprezintă cheltuielile cu întreținerea și reparațiile, cheltuieli IT. Suma este identificată prin utilizarea de conturi contabile analitice. Valoarea cheltuielilor în 2024 a fost de 67.453 RON.
- Activitatea 3.5 „Fabricarea de echipamente pentru eficiența energetică a clădirilor” – cheltuielile înregistrate reprezintă mentenanța mijloacelor fixe. Suma este identificată prin utilizarea de conturi contabile analitice. Valoarea veniturilor în 2024 a fost de 83.335 RON.
- Activitatea 4.5 „Producerea de energie electrică din hidroenergie” – cheltuielile înregistrate reprezintă mentenanța microhidrocentralelor deținute până în septembrie 2024 de către Electromagnetica SA. Suma este identificată prin utilizarea de conturi contabile analitice. Valoarea veniturilor în 2024 a fost de 88.484 RON.
- Activitatea 7.7 „Achiziționarea și deținerea de clădiri” – cheltuielile înregistrate reprezintă întreținerea ascensoarelor și servicii de mentenanță diverse mijloace fixe. Suma este identificată prin utilizarea de conturi contabile analitice. Valoarea veniturilor în 2024 a fost de 524.330 RON.

Conform analizei de mai sus, OpEx-urile eligibile au fost în 2024 în valoare de 763.602 RON.

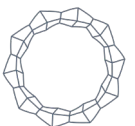
Cheltuielile legate de întreținerea curentă a elementelor de imobilizări corporale includ mentenanța IT, reviziile periodice, reparații, înlocuirea pieselor uzate, servicii de curățenie a spațiilor deținute, colectarea și transportul deșeurilor generate, acestea fiind necesare pentru menținerea funcționării eficiente a echipamentelor și întreținerii clădirilor.



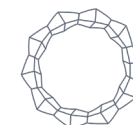
Indicatorii-cheie de performanță în calitate de întreprindere nefinanciară

a) Proporția din cifra de afaceri generată de produse sau servicii asociate cu activitățile economice alinate la taxonomie – informații furnizate pentru anul 2024

| Exercițiul financiar 2024 | Anul 2024 | Criterii privind contribuția substanțială | | | | | | | | | | „Criterii aferente principiului de” a nu aduce prejudicii semnificative (Does Not Significantly Harm – DNSH) ^(h) | | Proporția din cifra de afaceri aliniată la taxonomie (A.1.) sau eligibilă din punctul de vedere al taxonomiei (A.2.) cifra de afaceri, anul N-1 (18) | Categoriile activitate de facilitare (19) | Categoriile activitate de tranziție (20) | | | | |
|---|---------------|--|--------------------------------------|--|---------------------------------|---------------------------------|---------------------------------|---------------------------------|---------------------------------------|---|---------------------------------|---|---------------------------------|--|---|--|---------------------------------|---------------------------------|---------------------------------|---------------------------------|
| | | Proporția din cifra de afaceri, anul N (4) | Atenuarea schimbărilor climatice (5) | Adaptarea la schimbările climatice (6) | Apa (7) | Poluarea (8) | Economia circulară (9) | Biodiversitatea (10) | Atenuarea schimbărilor climatice (11) | Adaptarea la schimbările climatice (12) | Apa (13) | Poluarea (14) | Economia circulară (15) | | | | Biodiversitatea (16) | Garanții minime (17) | | |
| Activități economice (1) | Codul (a) (2) | Cifra de afaceri (3) | | | | | | | | | | | | | | | | | | |
| | | RON | % | D; N; D; N/EL ^{(b)(c)} | D; N; D; N/EL ^{(b)(c)} | D; N; D; N/EL ^{(b)(c)} | D; N; D; N/EL ^{(b)(c)} | D; N; D; N/EL ^{(b)(c)} | D; N; D; N/EL ^{(b)(c)} | D; N; D; N/EL ^{(b)(c)} | D; N; D; N/EL ^{(b)(c)} | D; N; D; N/EL ^{(b)(c)} | D; N; D; N/EL ^{(b)(c)} | D; N; D; N/EL ^{(b)(c)} | D; N; D; N/EL ^{(b)(c)} | D; N; D; N/EL ^{(b)(c)} | D; N; D; N/EL ^{(b)(c)} | D; N; D; N/EL ^{(b)(c)} | D; N; D; N/EL ^{(b)(c)} | D; N; D; N/EL ^{(b)(c)} |
| A. ACTIVITĂȚI ELIGIBILE DIN PUNCTUL DE VEDERE AL TAXONOMIEI | | | | | | | | | | | | | | | | | | | | |
| A.1. Activități durabile din punctul de vedere al mediului (aliniată la taxonomie) | | | | | | | | | | | | | | | | | | | | |
| Cifra de afaceri a activităților durabile din punctul de vedere al mediului (aliniată la taxonomie) (A.1) | | 0,00% | - | - | - | - | - | - | - | - | - | - | - | - | - | - | - | - | - | - |
| Din care de facilitare | | - | - | - | - | - | - | - | - | - | - | - | - | - | - | - | - | - | - | - |
| Din care de tranziție | | - | - | - | - | - | - | - | - | - | - | - | - | - | - | - | - | - | - | - |
| A.2. Activități eligibile din punctul de vedere al taxonomiei, dar care nu sunt durabile din punctul de vedere al mediului (activități nealiniată la taxonomie) ^(g) | | | | | | | | | | | | | | | | | | | | |



| | | | | | | | | | | | | | | | | | | | |
|---|---------|------------|--------|--------|-------|-------|-------|-------|-------|--|--|--|--|--|--|--|--|--------|--|
| Hoteluri, unități de vacanță, terenuri de camping și cazare similară | BIO 2.1 | 8.831.183 | 2,50% | EL | | | | | EL | | | | | | | | | 1,84% | |
| Fabricarea echipamentelor de eficiență energetică pentru clădiri | CCM 3.5 | 4.855.904 | 1,37% | EL | | | | | | | | | | | | | | 0,35% | |
| Producerea de energie electrică din hidroenergie | CMM 4.5 | 1.914.514 | 0,54% | EL | | | | | | | | | | | | | | 0,05% | |
| Colectarea și transportul deșeurilor nepericuloase în fracții separate la sursă | CCM 5.5 | 196.974 | 0,06% | EL | | | | | | | | | | | | | | 0,00% | |
| Achiziționarea și deținerea de clădiri | CCM 7.7 | 46.012.623 | 13,00% | EL | | | | | | | | | | | | | | 10,90% | |
| Cifra de afaceri a activităților eligibile din punctul de vedere al taxonomiei, dar care nu sunt durabile din punctul de vedere al mediului (activități nealiniată la taxonomie) (A.2) | | 61.811.197 | 17,47% | 14,97% | 0,00% | 0,00% | 0,00% | 0,00% | 2,50% | | | | | | | | | 13,14% | |
| A. Cifra de afaceri a activităților eligibile din punctul de vedere al taxonomiei (A.1+A.2) | | 61.811.197 | 17,47% | 14,97% | 0,00% | 0,00% | 0,00% | 0,00% | 2,50% | | | | | | | | | 13,14% | |
| B. ACTIVITĂȚI NEELIGIBILE DIN PUNCTUL DE VEDERE AL TAXONOMIEI | | | | | | | | | | | | | | | | | | | |



| | | | | | | | | | | | | | | | |
|--|--------------------|-------------|--|--|--|--|--|--|--|--|--|--|--|--|--|
| Cifra de afaceri a activităților neeligibile din punctul de vedere al taxonomiei | 292.092.003 | 82,53% | | | | | | | | | | | | | |
| TOTAL | 353.903.200 | 100% | | | | | | | | | | | | | |

Codul constituie abrevierea obiectivului relevant pentru care activitatea economică este eligibilă să aducă o contribuție substanțială, precum și numărul secțiunii activității din anexa relevantă care cuprinde obiectivul, și anume:

- Atenuarea schimbărilor climatice: CCM (Climate Change Mitigation);
- Adaptarea la schimbările climatice: CCA (Climate Change Adaptation);
- Resursele de apă și cele marine: WTR (Water and Marine Resources);
- Economia circulară: CE (Circular Economy);
- Prevenirea și controlul poluării: PPC (Pollution Prevention and Control);
- Biodiversitatea și ecosistemele: BIO.

(²)

D – Da, activitate eligibilă din punctul de vedere al taxonomiei și activitate aliniată din punctul de vedere al taxonomiei la obiectivul de mediu relevant.

N – Nu, activitate eligibilă din punctul de vedere al taxonomiei, dar nealiniată din punctul de vedere al taxonomiei la obiectivul de mediu relevant.

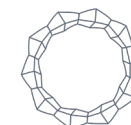
N/EL – neeligibilă, activitate neeligibilă din punctul de vedere al taxonomiei pentru obiectivul relevant.

(⁶)

EL – activitate eligibilă din punctul de vedere al taxonomiei pentru obiectivul relevant.

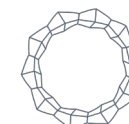
N/EL – activitate neeligibilă din punctul de vedere al taxonomiei pentru obiectivul relevant.

| | <i>Proporția din cifra de afaceri/Cifra de afaceri totală</i> | |
|------------|--|---|
| | <i>Aliniată din punct de vedere al taxonomiei per obiectiv</i> | <i>Eligibilă din punct de vedere al taxonomiei per obiectiv</i> |
| <i>CCM</i> | <i>N/A</i> | <i>14,97%</i> |
| <i>CCA</i> | <i>N/A</i> | <i>N/A</i> |
| <i>WTR</i> | <i>N/A</i> | <i>N/A</i> |
| <i>CE</i> | <i>N/A</i> | <i>N/A</i> |
| <i>PPC</i> | <i>N/A</i> | <i>N/A</i> |
| <i>BIO</i> | <i>N/A</i> | <i>2,50%</i> |

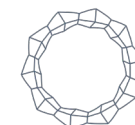


b) Proporția CapEx din produse sau servicii asociate cu activități economice aliniate la taxonomie – informații furnizate pentru anul 2024

| Exercițiul financiar 2023 | Anul 2024 | | | Criterii privind contribuția substanțială | | | | | | | Criterii aferente principiului de „a nu aduce prejudicii semnificative” (Does Not Significantly Harm – DNSH) ^(b) | | | | | | | Proporția din cifra de afaceri aliniată la taxonomie (A.1.) sau eligibilă din punctul de vedere al taxonomiei (A.2.) CapEx, anul N-1 (18) | Categoriile activate de facilitare (19) | Categoriile activate de tranziție (20) |
|---|--------------------------|-----------|---------------------------------|---|--|--------------------------------|--------------------------------|--------------------------------|--------------------------------|---------------------------------------|---|----------|---------------|-------------------------|----------------------|---|---|---|---|--|
| | Codul ^(a) (2) | CapEx (3) | Proporția din CapEx, anul N (4) | Atenuarea schimbărilor climatice (5) | Adaptarea la schimbările climatice (6) | Apa (7) | Poluarea (8) | Economia circulară (9) | Biodiversitatea (10) | Atenuarea schimbărilor climatice (11) | Adaptarea la schimbările climatice (12) | Apa (13) | Poluarea (14) | Economia circulară (15) | Biodiversitatea (16) | | | | | |
| Text | RON | % | D; N/D; N/EL ^{(b)(c)} | D; N/D; N/EL ^{(b)(c)} | D; N/D; N/EL ^{(b)(c)} | D; N/D; N/EL ^{(b)(c)} | D; N/D; N/EL ^{(b)(c)} | D; N/D; N/EL ^{(b)(c)} | D; N/D; N/EL ^{(b)(c)} | D/N | D/N | D/N | D/N | D/N | D/N | % | | | | |
| A. ACTIVITĂȚI ELIGIBILE DIN PUNCTUL DE VEDERE AL TAXONOMIEI | | | | | | | | | | | | | | | | | | | | |
| A.1. Activități durabile din punctul de vedere al mediului (aliniate la taxonomie) | | | | | | | | | | | | | | | | | | | | |
| CapEx aferente activităților durabile din punctul de vedere al mediului (aliniate la taxonomie) (A.1) | - | 0,00% | - | - | - | - | - | - | - | - | - | - | - | - | - | - | - | - | | |
| Din care de facilitare | - | - | - | - | - | - | - | - | - | - | - | - | - | - | - | - | - | - | | |
| Din care de tranziție | - | - | - | - | - | - | - | - | - | - | - | - | - | - | - | - | - | - | | |
| A.2. Activități eligibile din punctul de vedere al taxonomiei, dar care nu sunt durabile din punctul de vedere al mediului (activități nealiniate la taxonomie) ^(g) | | | | | | | | | | | | | | | | | | | | |
| | | | EL; N/EL ^{(b)(c)} | EL; N/EL ^{(b)(c)} | EL; N/EL ^{(b)(c)} | EL; N/EL ^{(b)(c)} | EL; N/EL ^{(b)(c)} | EL; N/EL ^{(b)(c)} | EL; N/EL ^{(b)(c)} | | | | | | | | | | | |
| Hoteluri, unități de vacanță, | BIO 2.1 | 74.326 | 1,11% | | | | | | EL | | | | | | | | | 0,00% | | |



| | | | | | | | | | | | | | | | | | | | |
|---|---------|-----------|--------|--------|-------|-------|-------|-------|-------|--|--|--|--|--|--|--|--|--|-------|
| terenuri de camping și cazare similară | | | | | | | | | | | | | | | | | | | |
| Transportul cu motociclete, autoturisme și vehicule comerciale ușoare | CCM 6.5 | 308.354 | 4,61% | EL | | | | | | | | | | | | | | | 0,00% |
| Instalarea, întreținerea și repararea echipamentelor pentru eficiența energetică | CCM 7.3 | 449.109 | 6,71% | EL | | | | | | | | | | | | | | | 0,00% |
| Producerea de energie electrică folosind tehnologia solară fotovoltaică | CCM 7.6 | 0 | 0,00% | EL | | | | | | | | | | | | | | | 0,15% |
| Achiziționarea și deținerea de clădiri | CCM 7.7 | 3.876.093 | 57,91% | EL | | | | | | | | | | | | | | | 5,80% |
| CapEx aferente activităților eligibile din punctul de vedere al taxonomiei, dar care nu sunt durabile din punctul de vedere al mediului (activități nealiniate la taxonomie) (A.2) | | 4.707.883 | 70,33% | 69,22% | 0,00% | 0,00% | 0,00% | 0,00% | 1,11% | | | | | | | | | | 5,95% |
| A. CapEx aferente activităților eligibile din punctul de vedere al taxonomiei (A.1+A.2) | | 4.707.883 | 70,33% | 69,22% | 0,00% | 0,00% | 0,00% | 0,00% | 1,11% | | | | | | | | | | 5,95% |



| B. ACTIVITĂȚI NEELIGIBILE DIN PUNCTUL DE VEDERE AL TAXONOMIEI | | | | | | | | | | | | | | | | | | |
|--|------------------|-------------|--|--|--|--|--|--|--|--|--|--|--|--|--|--|--|--|
| CapEx aferente activităților neeligibile din punctul de vedere al taxonomiei | 1.985.941 | 29,67% | | | | | | | | | | | | | | | | |
| TOTAL | 6.693.824 | 100% | | | | | | | | | | | | | | | | |

(¹)

Codul constituie abrevierea obiectivului relevant pentru care activitatea economică este eligibilă să aducă o contribuție substanțială, precum și numărul secțiunii activității din anexa relevantă care cuprinde obiectivul, și anume:

- Atenuarea schimbărilor climatice: CCM
- Adaptarea la schimbările climatice: CCA
- Resursele de apă și cele marine: WTR
- Economia circulară: CE
- Prevenirea și controlul poluării: PPC
- Biodiversitatea și ecosistemele: BIO

(²)

D – Da, activitate eligibilă din punctul de vedere al taxonomiei și activitate aliniată din punctul de vedere al taxonomiei la obiectivul de mediu relevant

N – Nu, activitate eligibilă din punctul de vedere al taxonomiei, dar nealiniată din punctul de vedere al taxonomiei la obiectivul de mediu relevant

N/EL – neeligibilă, activitate neeligibilă din punctul de vedere al taxonomiei pentru obiectivul relevant.

(⁴) Aceeași activitate se poate alinia la un singur obiectiv de mediu sau la mai multe obiective de mediu pentru care este eligibilă.

(⁵)

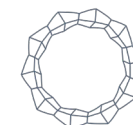
Aceeași activitate poate fi eligibilă fără a fi aliniată la obiectivele de mediu relevante

(⁶)

EL – activitate eligibilă din punctul de vedere al taxonomiei pentru obiectivul relevant

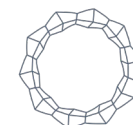
N/EL – activitate neeligibilă din punctul de vedere al taxonomiei pentru obiectivul relevant

| | Proporția CAPEX/Totalul CAPEX | |
|-----|---|--|
| | Aliniată din punct de vedere al taxonomiei per obiectiv | Eligibilă din punct de vedere al taxonomiei per obiectiv |
| CCM | N/A | 69,22% |
| CCA | N/A | N/A |
| WTR | N/A | N/A |
| CE | N/A | N/A |
| PPC | N/A | N/A |
| BIO | N/A | 1,11% |



c) Proporția OpEx din produse sau servicii asociate cu activități economice aliniate la taxonomie – informații furnizate pentru anul 2024

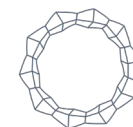
| Exercițiul financiar 2024 | Anul 2024 | Criterii privind contribuția substanțială | | | | | | | | | | Criterii aferente principiului de „a nu aduce prejudicii semnificative” (Does Not Significantly Harm – DNSH) ^(h) | | | | | Proporția din cifra de afaceri aliniată la taxonomie (A.1.) sau eligibilă din punctul de vedere al taxonomiei (A.2.) OpEx, anul N-1 (18) | Categoriile de activitate de facilitare (19) | Categoriile de activitate de tranziție (20) | |
|---|-----------|---|----------|--|--|--|--|--|--|--|--|---|--|--|--|--|--|--|---|----------------------|
| | | Codul ⁽ⁱ⁾ (2) | OpEx (3) | N (4) | Proporția din OpEx, anul N (4) | Atenuarea schimbărilor climatice (5) | Adaptarea la schimbările climatice (6) | Apa (7) | Poluarea (8) | Economia circulară (9) | Biodiversitatea (10) | Atenuarea schimbărilor climatice (11) | Adaptarea la schimbările climatice (12) | Apa (13) | Poluarea (14) | Economia circulară (15) | | | | Biodiversitatea (16) |
| Text | | Moneda | % | D; N; N/EL ^(b) ^(c) | D; N; N/EL ^(b) ^(c) | D; N; N/EL ^(b) ^(c) | D; N; N/EL ^(b) ^(c) | D; N; N/EL ^(b) ^(c) | D; N; N/EL ^(b) ^(c) | D; N; N/EL ^(b) ^(c) | D; N; N/EL ^(b) ^(c) | D; N; N/EL ^(b) ^(c) | D; N; N/EL ^(b) ^(c) | D; N; N/EL ^(b) ^(c) | D; N; N/EL ^(b) ^(c) | D; N; N/EL ^(b) ^(c) | % | De facilitare | De tranziție | |
| A. ACTIVITĂȚI ELIGIBILE DIN PUNCTUL DE VEDERE AL TAXONOMIEI | | | | | | | | | | | | | | | | | | | | |
| A.1. Activități durabile din punctul de vedere al mediului (aliniate la taxonomie) | | | | | | | | | | | | | | | | | | | | |
| OpEx aferente activităților durabile din punctul de vedere al mediului (aliniate la taxonomie) (A.1) | | | 0,00% | | | | | | | | | | | | | | | | | |
| Din care de facilitare | | | | | | | | | | | | | | | | | | | | |
| Din care de tranziție | | | | | | | | | | | | | | | | | | | | |
| A.2. Activități eligibile din punctul de vedere al taxonomiei, dar care nu sunt durabile din punctul de vedere al mediului (activități nealiniate la taxonomie) ^(g) | | | | | | | | | | | | | | | | | | | | |
| | | | | EL; N/EL ⁽ⁱ⁾ | EL; N/EL ⁽ⁱ⁾ | EL; N/EL ⁽ⁱ⁾ | EL; N/EL ⁽ⁱ⁾ | EL; N/EL ⁽ⁱ⁾ | EL; N/EL ⁽ⁱ⁾ | | | | | | | | | | | |
| Hoteluri, unități de vacanță, terenuri de camping și cazare similară | | BIO 2.1 | 67.453 | 0,23% | | | | | | EL | | | | | | | | 0,00% | | |



| | | | | | | | | | | | | | | | | | | | | |
|---|---------|-------------------|-------------|-------|-------|-------|-------|-------|-------|--|--|--|--|--|--|--|--|--|-------|--|
| Fabricarea echipamentelor de eficiență energetică pentru clădiri | CCM 3.5 | 83.335 | 0,28% | EL | | | | | | | | | | | | | | | 0,00% | |
| Producerea de energie electrică din hidroenergie | CMM 4.5 | 88.484 | 0,30% | EL | | | | | | | | | | | | | | | 0,00% | |
| Instalarea, întreținerea și repararea echipamentelor pentru eficiența energetică | CMM 7.3 | 0 | 0,00% | EL | | | | | | | | | | | | | | | 0,27% | |
| Achiziționarea și deținerea de clădiri | CCM 7.7 | 524.330 | 1,78% | EL | | | | | | | | | | | | | | | 0,00% | |
| OpEx aferente activităților eligibile din punctul de vedere al taxonomiei, dar care nu sunt durabile din punctul de vedere al mediului (activități nealiniat la taxonomie) (A.2) | | 763.602 | 2,59% | 2,36% | 0,00% | 0,00% | 0,00% | 0,00% | 0,23% | | | | | | | | | | 0,27% | |
| A. OpEx aferente activităților eligibile din punctul de vedere al taxonomiei (A.1+A.2) | | 763.602 | 2,59% | 2,36% | 0,00% | 0,00% | 0,00% | 0,00% | 0,23% | | | | | | | | | | 0,27% | |
| B. ACTIVITĂȚI NEELIGIBILE DIN PUNCTUL DE VEDERE AL TAXONOMIEI | | | | | | | | | | | | | | | | | | | | |
| OpEx aferente activităților neeligibile din punctul de vedere al taxonomiei | | 28.701.418 | 97,41% | | | | | | | | | | | | | | | | | |
| TOTAL | | 29.465.020 | 100% | | | | | | | | | | | | | | | | | |

(¹) Codul constituie abrevierea obiectivului relevant la care activitatea economică este eligibilă să aducă o contribuție substanțială, precum și numărul secțiunii activității din anexa relevantă care cuprinde obiectivul, și anume:

- Atenuarea schimbărilor climatice: CCM
- Adaptarea la schimbările climatice: CCA
- Resursele de apă și cele marine: WTR
- Economia circulară: CE
- Prevenirea și controlul poluării: PPC
- Biodiversitatea și ecosistemele: BIO



(²)

D – Da, activitate eligibilă din punctul de vedere al taxonomiei și activitate aliniată din punctul de vedere al taxonomiei la obiectivul de mediu relevant

N – Nu, activitate eligibilă din punctul de vedere al taxonomiei, dar nealiniată din punctul de vedere al taxonomiei la obiectivul de mediu relevant

N/EL – neeligibilă, activitate neeligibilă din punctul de vedere al taxonomiei pentru obiectivul relevant

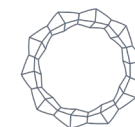
Aceeași activitate poate fi eligibilă fără a fi aliniată la obiectivele de mediu relevante

(⁵)

EL – activitate eligibilă din punctul de vedere al taxonomiei pentru obiectivul relevant

N/EL – activitate neeligibilă din punctul de vedere al taxonomiei pentru obiectivul relevant

| | <i>Proporția OPEX/ Totalul OPEX</i> | |
|------------|--|---|
| | <i>Aliniată din punct de vedere al taxonomiei per obiectiv</i> | <i>Eligibilă din punct de vedere al taxonomiei per obiectiv</i> |
| <i>CCM</i> | <i>N/A</i> | <i>2,36%</i> |
| <i>CCA</i> | <i>N/A</i> | <i>N/A</i> |
| <i>WTR</i> | <i>N/A</i> | <i>N/A</i> |
| <i>CE</i> | <i>N/A</i> | <i>N/A</i> |
| <i>PPC</i> | <i>N/A</i> | <i>N/A</i> |
| <i>BIO</i> | <i>N/A</i> | <i>0,23%</i> |



C. Raportare comună (pentru întreprinderile financiare și nefinanciare)

Conform art. 8 din Regulamentul UE nr. 2178/2021, Grupul Infinity Capital Investments S.A. prezintă informații și valori cu privire la expunerea în activități legate de energia nucleară și gaze fosile pe baza modelului prezentat în anexa XII din prezentul regulament.

În anul 2022, Comisia Europeană a extins taxonomia UE pentru a include șase activități economice din sectorul nuclear și al gazelor, care au intrat în vigoare la 1 ianuarie 2023. Astfel, societățile din aceste sectoare au început să publice pentru prima dată în anul 2023 datele referitoare la eligibilitatea și alinierea taxonomiei UE pentru activitățile lor relevante din domeniul nuclear și al gazelor.

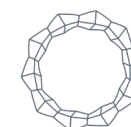
Grupul Infinity Capital Investments S.A. are expunere la emitentul Nuclearelectrica S.A., OMV Petrom S.A. și Romgaz S.A.

În vederea calculării indicatorilor prevăzuți de Anexa XII din Regulamentul UE nr. 2178/2021 s-a realizat o analiză pe baza informațiilor publicate privind indicatorii de performanță ai respectivilor emitenți în cadrul Raportării nefinanciare aferente anului 2023.

1. Expuneri la activități economice eligibile pentru taxonomie și aliniate la taxonomie/active de acoperire pentru activități economice din domeniul nuclear și al gazului (Modelul 1 din DDA)

a) Tabel aferent cifrei de afaceri

| Rând | Activități legate de energia nucleară | DA/NU |
|---|--|-------|
| 1. | Întreprinderea desfășoară, finanțează sau are expuneri la activități de cercetare, dezvoltare, demonstrare și implementare a instalațiilor inovatoare de producere a energiei electrice care produc energie din procese nucleare cu un minimum de deșeuri generate de ciclul combustibilului. | NU |
| 2. | Întreprinderea desfășoară, finanțează sau are expuneri la construcția și operarea în condiții de siguranță a unor instalații nucleare noi pentru producerea de energie electrică sau căldură de proces, inclusiv în scopuri legate de încălzirea centralizată sau de procese industriale, cum ar fi producția de hidrogen, precum și modernizările lor în materie de securitate, utilizând cele mai bune tehnologii disponibile. | NU |
| 3. | Întreprinderea desfășoară, finanțează sau are expuneri la operarea în condiții de siguranță a unor instalații nucleare existente care produc energie electrică sau căldură de proces, inclusiv în scopuri legate de încălzirea centralizată sau de procese industriale, cum ar fi producția de hidrogen din energie nucleară, precum și modernizările lor în materie de securitate. | DA* |
| Activități legate de gazele fosile | | |



| | | |
|----|--|------|
| 4. | Întreprinderea desfășoară, finanțează sau are expuneri la construcția sau operarea de instalații de producere a energiei electrice care produc energie electrică utilizând combustibili gazeși fosili. | DA** |
| 5. | Întreprinderea desfășoară, finanțează sau are expuneri la construcția, recondiționarea și operarea de instalații care combină producerea energiei termice pentru încălzire/răcire și a energiei electrice folosind combustibili gazeși fosili. | DA** |
| 6. | Întreprinderea desfășoară, finanțează sau are expuneri la construcția, recondiționarea și operarea de instalații de producere de energie termică pentru încălzire/răcire care utilizează combustibili gazeși fosili. | NU |

* Grupul Infinity Capital Investments S.A. are expunere la emitentul Nuclearelectrica S.A. care realizează activitatea de operare în condiții de siguranță a unor instalații nucleare existente care produc energie electrică sau căldură de proces, inclusiv în scopuri legate de încălzirea centralizată sau de procese industriale, cum ar fi producția de hidrogen din energie nucleară, precum și modernizările lor în materie de securitate.

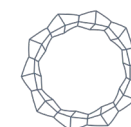
*** Grupul Infinity Capital Investments S.A. are expunere la emitentul OMV Petrom S.A. care realizează activitatea de Producere de energie electrică din combustibili gazeși fosili și activitatea de Cogenerare de înaltă eficiență a energiei termice pentru încălzire/răcire și a energiei electrice pe bază de combustibili fosili gazeși.

De asemenea, Grupul Infinity Capital Investments S.A. are expunere la emitentul S.N.G.N. ROMGAZ S.A. care realizează activitatea de Producere de energie electrică din combustibili gazeși fosili.

Aceste activități sunt eligibile din punct de vedere al taxonomiei, dar nu sunt durabile din punct de vedere al mediului."

b) Tabel aferent cheltuielilor de capital (CAPEX)

| Rând | Activități legate de energia nucleară | DA/NU |
|------|--|-------|
| 1. | Întreprinderea desfășoară, finanțează sau are expuneri la activități de cercetare, dezvoltare, demonstrare și implementare a instalațiilor inovatoare de producere a energiei electrice care produc energie din procese nucleare cu un minimum de deșeuri generate de ciclul combustibilului. | NU |
| 2. | Întreprinderea desfășoară, finanțează sau are expuneri la construcția și operarea în condiții de siguranță a unor instalații nucleare noi pentru producerea de energie electrică sau căldură de proces, inclusiv în scopuri legate de încălzirea centralizată sau de procese industriale, cum ar fi producția de hidrogen, precum și modernizările lor în materie de securitate, utilizând cele mai bune tehnologii disponibile. | NU |
| 3. | Întreprinderea desfășoară, finanțează sau are expuneri la operarea în condiții de siguranță a unor instalații nucleare existente care produc energie electrică sau căldură de proces, inclusiv în scopuri legate | DA* |

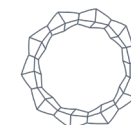


| | | |
|---|--|-------------|
| | de încălzirea centralizată sau de procese industriale, cum ar fi producția de hidrogen din energie nucleară, precum și modernizările lor în materie de securitate. | |
| Activități legate de gazele fosile | | |
| 4. | Întreprinderea desfășoară, finanțează sau are expuneri la construcția sau operarea de instalații de producere a energiei electrice care produc energie electrică utilizând combustibili gazeși fosili. | DA** |
| 5. | Întreprinderea desfășoară, finanțează sau are expuneri la construcția, recondiționarea și operarea de instalații care combină producerea energiei termice pentru încălzire/răcire și a energiei electrice folosind combustibili gazeși fosili. | DA** |
| 6. | Întreprinderea desfășoară, finanțează sau are expuneri la construcția, recondiționarea și operarea de instalații de producere de energie termică pentru încălzire/răcire care utilizează combustibili gazeși fosili. | NU |

* Grupul Infinity Capital Investments S.A. are expunere la emitentul Nuclearelectrica S.A. care realizează activitatea de operare în condiții de siguranță a unor instalații nucleare existente care produc energie electrică sau căldură de proces, inclusiv în scopuri legate de încălzirea centralizată sau de procese industriale, cum ar fi producția de hidrogen din energie nucleară, precum și modernizările lor în materie de securitate.

** Grupul Infinity Capital Investments S.A. are expunere la emitentul OMV Petrom S.A. care realizează activitatea de Producere de energie electrică din combustibili gazeși fosili și activitatea de Cogenerare de înaltă eficiență a energiei termice pentru încălzire/răcire și a energiei electrice pe bază de combustibili fosili gazeși.

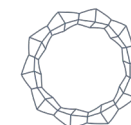
De asemenea, Grupul Infinity Capital Investments S.A. are expunere la emitentul S.N.G.N. ROMGAZ S.A. care realizează activitatea de Producere de energie electrică din combustibili gazeși fosili. Aceste activități sunt eligibile din punct de vedere al taxonomiei, dar nu sunt durabile din punct de vedere al mediului.



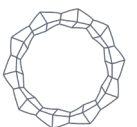
2. Defalcarea expunerilor la activități economice eligibile pentru taxonomie și aliniate la taxonomie/active de acoperire pentru activități economice din domeniul nuclear și al gazului (model Anexa XII din DDA)

3) Indicatori de performanță pe baza cifrei de afaceri a emitenților

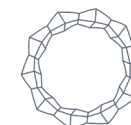
| Modelul 2 Activități economice aliniate la taxonomie (numitor) | | | | | | | |
|--|---|---|---------------|--|---------------|--|---------------|
| Rând | Activități economice | Valoare și proporție (informațiile se prezintă în sume monetare și în procente) | | | | | |
| | | CCM + ACC | | Atenuarea schimbărilor climatice (Climate Change Mitigation – CCM) | | Adaptarea la schimbările climatice (Climate Change Adaptation – CCA) | |
| | | Valoare | % | Valoare | % | Valoare | % |
| 1 | Valoarea și proporția activității economice aliniate la taxonomie menționate în secțiunea 4.26 din anexele I și II la Regulamentul delegat (UE) 2021/2139 la numitorul indicatorului-cheie de performanță aplicabil | - | 0,000% | - | 0,000% | - | 0,000% |
| 2 | Valoarea și proporția activității economice aliniate la taxonomie menționate în secțiunea 4.27 din anexele I și II la Regulamentul delegat (UE) 2021/2139 la numitorul indicatorului-cheie de performanță aplicabil | - | 0,000% | - | 0,000% | - | 0,000% |
| 3 | Valoarea și proporția activității economice aliniate la taxonomie menționate în secțiunea 4.28 din anexele I și II la Regulamentul delegat (UE) 2021/2139 la numitorul indicatorului-cheie de performanță aplicabil | 250.303 | 0,009% | 250.303 | 0,009% | - | 0,000% |
| 4 | Valoarea și proporția activității economice aliniate la taxonomie menționate în secțiunea 4.29 din anexele I și II la Regulamentul delegat (UE) 2021/2139 la numitorul indicatorului-cheie de performanță aplicabil | - | 0,000% | - | 0,000% | - | 0,000% |
| 5 | Valoarea și proporția activității economice aliniate la taxonomie menționate în secțiunea 4.30 din anexele I și II la Regulamentul delegat (UE) 2021/2139 la numitorul indicatorului-cheie de performanță aplicabil | - | 0,000% | - | 0,000% | - | 0,000% |
| 6 | Valoarea și proporția activității economice aliniate la taxonomie menționate în secțiunea 4.31 din anexele I și II la Regulamentul delegat (UE) 2021/2139 la numitorul indicatorului-cheie de performanță aplicabil | - | 0,000% | - | 0,000% | - | 0,000% |
| 7 | Valoarea și proporția altor activități economice aliniate la taxonomie care nu sunt menționate pe rândurile 1-6 de mai sus la numitorul indicatorului-cheie de performanță aplicabil | 201 | 0,000% | 201 | 0,000% | - | 0,000% |
| 8 | Total KPI aplicabil | 250.503 | 0,009% | 250.503 | 0,009% | - | 0,000% |



| Modelul 3 Activități economice aliniate la taxonomie (numărător) | | | | | | | |
|---|---|---|-------------|----------------------------------|-------------|------------------------------------|---------------|
| Rând | Activități economice | Valoare și proporție (informațiile se prezintă în sume monetare și în procente) | | | | | |
| | | (CCM+CCA) | | Atenuarea schimbărilor climatice | | Adaptarea la schimbările climatice | |
| | | Valoare | % | Valoare | % | Valoare | % |
| 1 | Valoarea și proporția activității economice aliniate la taxonomie menționate în secțiunea 4.26 din anexele I și II la Regulamentul delegat (UE) 2021/2139 la numărătorul indicatorului-cheie de performanță aplicabil | - | 0,000% | - | 0,000% | - | 0,000% |
| 2 | Valoarea și proporția activității economice aliniate la taxonomie menționate în secțiunea 4.27 din anexele I și II la Regulamentul delegat (UE) 2021/2139 la numărătorul indicatorului-cheie de performanță aplicabil | - | 0,000% | - | 0,000% | - | 0,000% |
| 3 | Valoarea și proporția activității economice aliniate la taxonomie menționate în secțiunea 4.28 din anexele I și II la Regulamentul delegat (UE) 2021/2139 la numărătorul indicatorului-cheie de performanță aplicabil | 250.303 | 99,920% | 250.303 | 99,920% | - | 0,000% |
| 4 | Valoarea și proporția activității economice aliniate la taxonomie menționate în secțiunea 4.29 din anexele I și II la Regulamentul delegat (UE) 2021/2139 la numărătorul indicatorului-cheie de performanță aplicabil | - | 0,000% | - | 0,000% | - | 0,000% |
| 5 | Valoarea și proporția activității economice aliniate la taxonomie menționate în secțiunea 4.30 din anexele I și II la Regulamentul delegat (UE) 2021/2139 la numărătorul indicatorului-cheie de performanță aplicabil | - | 0,000% | - | 0,000% | - | 0,000% |
| 6 | Valoarea și proporția activității economice aliniate la taxonomie menționate în secțiunea 4.31 din anexele I și II la Regulamentul delegat (UE) 2021/2139 la numărătorul indicatorului-cheie de performanță aplicabil | - | 0,000% | - | 0,000% | - | 0,000% |
| 7 | Valoarea și proporția altor activități economice aliniate la taxonomie nemenționate pe rândurile 1-6 de mai sus la numărătorul indicatorului-cheie de performanță aplicabil | 201 | 0,080% | 201 | 0,080% | - | 0,000% |
| 8 | Valoarea și proporția totală a activităților economice aliniate la taxonomie la numărătorul indicatorului-cheie de performanță aplicabil | 250.503 | 100% | 250.503 | 100% | - | 0,000% |
| Modelul 4 Activități economice eligibile din punctul de vedere al taxonomiei, dar nealiniate la taxonomie | | | | | | | |
| Rând | Activități economice | Proporție (informațiile se prezintă în sume monetare și în procente) | | | | | |
| | | (CCM+CCA) | | Atenuarea schimbărilor climatice | | Adaptarea la schimbările climatice | |
| | | Valoare | % | Valoare | % | Valoare | % |



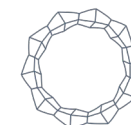
| | | | | | | | |
|---|--|-------------------|----------------|-------------------|-------------|---|--------|
| 1 | Valoarea și proporția activității economice eligibile din punctul de vedere al taxonomiei, dar nealiniată la taxonomie menționate în secțiunea 4.26 din anexele I și II la Regulamentul delegat (UE) 2021/2139 la numitorul indicatorului-cheie de performanță aplicabil | - | 0,000% | - | 0,000% | - | 0,000% |
| 2 | Valoarea și proporția activității economice eligibile din punctul de vedere al taxonomiei, dar nealiniată la taxonomie menționate în secțiunea 4.27 din anexele I și II la Regulamentul delegat (UE) 2021/2139 la numitorul indicatorului-cheie de performanță aplicabil | - | 0,000% | - | 0,000% | - | 0,000% |
| 3 | Valoarea și proporția activității economice eligibile din punctul de vedere al taxonomiei, dar nealiniată la taxonomie menționate în secțiunea 4.28 din anexele I și II la Regulamentul delegat (UE) 2021/2139 la numitorul indicatorului-cheie de performanță aplicabil | - | 0,000% | - | 0,000% | - | 0,000% |
| 4 | Valoarea și proporția activității economice eligibile din punctul de vedere al taxonomiei, dar nealiniată la taxonomie menționate în secțiunea 4.29 din anexele I și II la Regulamentul delegat (UE) 2021/2139 la numitorul indicatorului-cheie de performanță aplicabil | 32.049.027 | 34,769% | 32.049.027 | 34,769% | - | 0,000% |
| 5 | Valoarea și proporția activității economice eligibile din punctul de vedere al taxonomiei, dar nealiniată la taxonomie menționate în secțiunea 4.30 din anexele I și II la Regulamentul delegat (UE) 2021/2139 la numitorul indicatorului-cheie de performanță aplicabil | 85.066 | 0,092% | 85.066 | 0,092% | - | 0,000% |
| 6 | Valoarea și proporția activității economice eligibile din punctul de vedere al taxonomiei, dar nealiniată la taxonomie menționate în secțiunea 4.31 din anexele I și II la Regulamentul delegat (UE) 2021/2139 la numitorul indicatorului-cheie de performanță aplicabil | - | 0,000% | - | 0,000% | - | 0,000% |
| 7 | Valoarea și proporția altor activități economice eligibile din punctul de vedere al taxonomiei, dar nealiniată la taxonomie care nu sunt menționate pe rândurile 1-6 de mai sus la numitorul indicatorului-cheie de performanță aplicabil | 60.043.996 | 65,139% | 60.043.996 | 65,139% | - | 0,000% |
| 8 | Valoarea și proporția totală a activităților economice eligibile din punctul de vedere al taxonomiei, dar nealiniată la taxonomie la numărătorul indicatorului-cheie de performanță aplicabil | 92.178.089 | 100% | 92.178.089 | 100% | - | 0,000% |
| Modelul 5 Activități economice neeligibile din punctul de vedere al taxonomiei | | | | | | | |
| Rând | Activități economice | Valoare | Procent | | | | |
| 1 | Valoarea și proporția activității economice menționate pe rândul 1 din modelul 1 care este neeligibilă din punctul de vedere al taxonomiei în conformitate cu secțiunea 4.26 din anexele I și II la Regulamentul delegat 2021/2139 la numitorul indicatorului-cheie de performanță aplicabil | - | 0,000% | | | | |
| 2 | Valoarea și proporția activității economice menționate pe rândul 2 din modelul 1 care este neeligibilă din punctul de vedere al taxonomiei în conformitate cu secțiunea 4.27 din anexele I și II la Regulamentul delegat 2021/2139 la numitorul indicatorului-cheie de performanță aplicabil | - | 0,000% | | | | |
| 3 | Valoarea și proporția activității economice menționate pe rândul 3 din modelul 1 care este neeligibilă din punctul de vedere al taxonomiei în conformitate cu secțiunea 4.28 din anexele I și II la Regulamentul delegat 2021/2139 la numitorul indicatorului-cheie de performanță aplicabil | - | 0,000% | | | | |



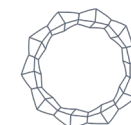
| | | | | | | | |
|---|--|--------------------|----------------|--|--|--|--|
| 4 | Valoarea și proporția activității economice menționate pe rândul 4 din modelul 1 care este neeligibilă din punctul de vedere al taxonomiei în conformitate cu secțiunea 4.29 din anexele I și II la Regulamentul delegat 2021/2139 la numitorul indicatorului-cheie de performanță aplicabil | - | 0,000% | | | | |
| 5 | Valoarea și proporția activității economice menționate pe rândul 5 din modelul 1 care este neeligibilă din punctul de vedere al taxonomiei în conformitate cu secțiunea 4.30 din anexele I și II la Regulamentul delegat 2021/2139 la numitorul indicatorului-cheie de performanță aplicabil | - | 0,000% | | | | |
| 6 | Valoarea și proporția activității economice menționate pe rândul 6 din modelul 1 care este neeligibilă din punctul de vedere al taxonomiei în conformitate cu secțiunea 4.31 din anexele I și II la Regulamentul delegat 2021/2139 la numitorul indicatorului-cheie de performanță aplicabil | - | 0,000% | | | | |
| 7 | Valoarea și proporția altor activități economice neeligibile din punctul de vedere al taxonomiei care nu sunt menționate pe rândurile 1-6 de mai sus la numitorul indicatorului-cheie de performanță aplicabil | 488.196.409 | 93,779% | | | | |
| 8 | Valoarea și proporția totală a activităților economice neeligibile din punctul de vedere al taxonomiei la numitorul indicatorului-cheie de performanță aplicabil | 488.196.409 | 93,779% | | | | |

3.2. Indicatori de performanță pe baza cheltuielilor de capital (CAPEX) a emitenților

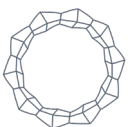
| Modelul 2 Activități economice alinate la taxonomie (numitor) | | | | | | | |
|---|--|---|--------|--|--------|--|--------|
| Rând | Activități economice | Valoare și proporție (informațiile se prezintă în sume monetare și în procente) | | | | | |
| | | CCM + ACC | | Atenuarea schimbărilor climatice (Climate Change Mitigation – CCM) | | Adaptarea la schimbările climatice (Climate Change Adaptation – CCA) | |
| | | Valoare | % | Valoare | % | Valoare | % |
| 1 | Valoarea și proporția activității economice alinate la taxonomie menționate în secțiunea 4.26 din anexele I și II la Regulamentul delegat (UE) 2021/2139 la numitorul indicatorului-cheie de performanță aplicabil | - | 0,000% | - | 0,000% | - | 0,000% |
| 2 | Valoarea și proporția activității economice alinate la taxonomie menționate în secțiunea 4.27 din anexele I și II la Regulamentul delegat (UE) 2021/2139 la numitorul indicatorului-cheie de performanță aplicabil | - | 0,000% | - | 0,000% | - | 0,000% |



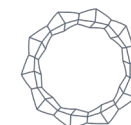
| 3 | Valoarea și proporția activității economice aliniate la taxonomie menționate în secțiunea 4.28 din anexele I și II la Regulamentul delegat (UE) 2021/2139 la numitorul indicatorului-cheie de performanță aplicabil | 250.754 | 0,009% | 250.754 | 0,009% | - | 0,000% |
|---|---|---|---------------|----------------------------------|---------------|------------------------------------|--------|
| 4 | Valoarea și proporția activității economice aliniate la taxonomie menționate în secțiunea 4.29 din anexele I și II la Regulamentul delegat (UE) 2021/2139 la numitorul indicatorului-cheie de performanță aplicabil | - | 0,000% | - | 0,000% | - | 0,000% |
| 5 | Valoarea și proporția activității economice aliniate la taxonomie menționate în secțiunea 4.30 din anexele I și II la Regulamentul delegat (UE) 2021/2139 la numitorul indicatorului-cheie de performanță aplicabil | - | 0,000% | - | 0,000% | - | 0,000% |
| 6 | Valoarea și proporția activității economice aliniate la taxonomie menționate în secțiunea 4.31 din anexele I și II la Regulamentul delegat (UE) 2021/2139 la numitorul indicatorului-cheie de performanță aplicabil | - | 0,000% | - | 0,000% | - | 0,000% |
| 7 | Valoarea și proporția altor activități economice aliniate la taxonomie care nu sunt menționate pe rândurile 1-6 de mai sus la numitorul indicatorului-cheie de performanță aplicabil | 6.677.655 | 0,241% | 6.677.655 | 0,241% | - | 0,000% |
| 8 | Total KPI aplicabil | 6.928.409 | 0,250% | 6.928.409 | 0,250% | - | 0,000% |
| Modelul 3 Activități economice aliniate la taxonomie (numărător) | | | | | | | |
| Rând | Activități economice | Valoare și proporție (informațiile se prezintă în sume monetare și în procente) | | | | | |
| | | CCM+CCA | | Atenuarea schimbărilor climatice | | Adaptarea la schimbările climatice | |
| | | Valoare | % | Valoare | % | Valoare | % |
| 1 | Valoarea și proporția activității economice aliniate la taxonomie menționate în secțiunea 4.26 din anexele I și II la Regulamentul delegat (UE) 2021/2139 la numărătorul indicatorului-cheie de performanță aplicabil | - | 0,000% | - | 0,000% | - | 0,000% |
| 2 | Valoarea și proporția activității economice aliniate la taxonomie menționate în secțiunea 4.27 din anexele I și II la Regulamentul delegat (UE) 2021/2139 la numărătorul indicatorului-cheie de performanță aplicabil | - | 0,000% | - | 0,000% | - | 0,000% |
| 3 | Valoarea și proporția activității economice aliniate la taxonomie menționate în secțiunea 4.28 din anexele I și II la Regulamentul delegat (UE) 2021/2139 la numărătorul indicatorului-cheie de performanță aplicabil | 250.754 | 3,619% | 250.754 | 3,619% | - | 0,000% |
| 4 | Valoarea și proporția activității economice aliniate la taxonomie menționate în secțiunea 4.29 din anexele I și II la Regulamentul delegat (UE) 2021/2139 la numărătorul indicatorului-cheie de performanță aplicabil | - | 0,000% | - | 0,000% | - | 0,000% |



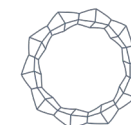
| | | | | | | | |
|--|--|--|-------------|----------------------------------|-------------|------------------------------------|--------|
| 5 | Valoarea și proporția activității economice aliniate la taxonomie menționate în secțiunea 4.30 din anexele I și II la Regulamentul delegat (UE) 2021/2139 la numărătorul indicatorului-cheie de performanță aplicabil | - | 0,000% | - | 0,000% | - | 0,000% |
| 6 | Valoarea și proporția activității economice aliniate la taxonomie menționate în secțiunea 4.31 din anexele I și II la Regulamentul delegat (UE) 2021/2139 la numărătorul indicatorului-cheie de performanță aplicabil | - | 0,000% | - | 0,000% | - | 0,000% |
| 7 | Valoarea și proporția altor activități economice aliniate la taxonomie nementionate pe rândurile 1-6 de mai sus la numărătorul indicatorului-cheie de performanță aplicabil | 6.677.655 | 96,381% | 6.677.655 | 96,381% | - | 0,000% |
| 8 | Valoarea și proporția totală a activităților economice aliniate la taxonomie la numărătorul indicatorului-cheie de performanță aplicabil | 6.928.409 | 100% | 6.928.409 | 100% | - | 0,000% |
| Modelul 4 Activități economice eligibile din punctul de vedere al taxonomiei, dar nealiniate la taxonomie | | | | | | | |
| Rând | Activități economice | Proporție (informațiile se prezintă în sume monetare și în procente) | | | | | |
| | | CCM+CCA | | Atenuarea schimbărilor climatice | | Adaptarea la schimbările climatice | |
| | | Valoare | % | Valoare | % | Valoare | % |
| 1 | Valoarea și proporția activității economice eligibile din punctul de vedere al taxonomiei, dar nealiniate la taxonomie menționate în secțiunea 4.26 din anexele I și II la Regulamentul delegat (UE) 2021/2139 la numărătorul indicatorului-cheie de performanță aplicabil | - | 0,000% | - | 0,000% | - | 0,000% |
| 2 | Valoarea și proporția activității economice eligibile din punctul de vedere al taxonomiei, dar nealiniate la taxonomie menționate în secțiunea 4.27 din anexele I și II la Regulamentul delegat (UE) 2021/2139 la numărătorul indicatorului-cheie de performanță aplicabil | - | 0,000% | - | 0,000% | - | 0,000% |
| 3 | Valoarea și proporția activității economice eligibile din punctul de vedere al taxonomiei, dar nealiniate la taxonomie menționate în secțiunea 4.28 din anexele I și II la Regulamentul delegat (UE) 2021/2139 la numărătorul indicatorului-cheie de performanță aplicabil | - | 0,000% | - | 0,000% | - | 0,000% |
| 4 | Valoarea și proporția activității economice eligibile din punctul de vedere al taxonomiei, dar nealiniate la taxonomie menționate în secțiunea 4.29 din | 22.169.042 | 24,050% | 22.169.042 | 24,050% | - | 0,000% |



| | | | | | | | |
|---|--|----------------|----------------|------------|---------|---|--------|
| | anexele I și II la Regulamentul delegat (UE) 2021/2139 la numitorul indicatorului-cheie de performanță aplicabil | | | | | | |
| 5 | Valoarea și proporția activității economice eligibile din punctul de vedere al taxonomiei, dar nealiniată la taxonomie menționate în secțiunea 4.30 din anexele I și II la Regulamentul delegat (UE) 2021/2139 la numitorul indicatorului-cheie de performanță aplicabil | 212.664 | 0,231% | 212.664 | 0,231% | - | 0,000% |
| 6 | Valoarea și proporția activității economice eligibile din punctul de vedere al taxonomiei, dar nealiniată la taxonomie menționate în secțiunea 4.31 din anexele I și II la Regulamentul delegat (UE) 2021/2139 la numitorul indicatorului-cheie de performanță aplicabil | - | 0,000% | - | 0,000% | - | 0,000% |
| 7 | Valoarea și proporția altor activități economice eligibile din punctul de vedere al taxonomiei, dar nealiniată la taxonomie care nu sunt menționate pe rândurile 1-6 de mai sus la numitorul indicatorului-cheie de performanță aplicabil | 69.796.382 | 75,719% | 69.796.382 | 75,719% | - | 0,000% |
| 8 | Valoarea și proporția totală a activităților economice eligibile din punctul de vedere al taxonomiei, dar nealiniată la taxonomie la numărătorul indicatorului-cheie de performanță aplicabil | 92.178.089 | 100% | 92.178.089 | 100% | - | 0,000% |
| Modelul 5 Activități economice neeligibile din punctul de vedere al taxonomiei | | | | | | | |
| Rând | Activități economice | Valoare | Procent | | | | |
| 1 | Valoarea și proporția activității economice menționate pe rândul 1 din modelul 1 care este neeligibilă din punctul de vedere al taxonomiei în conformitate cu secțiunea 4.26 din anexele I și II la Regulamentul delegat 2021/2139 la numitorul indicatorului-cheie de performanță aplicabil | - | 0,000% | | | | |
| 2 | Valoarea și proporția activității economice menționate pe rândul 2 din modelul 1 care este neeligibilă din punctul de vedere al taxonomiei în conformitate cu secțiunea 4.27 din anexele I și II la Regulamentul delegat 2021/2139 la numitorul indicatorului-cheie de performanță aplicabil | - | 0,000% | | | | |
| 3 | Valoarea și proporția activității economice menționate pe rândul 3 din modelul 1 care este neeligibilă din punctul de vedere al taxonomiei în conformitate cu secțiunea 4.28 din anexele I și II la Regulamentul delegat 2021/2139 la numitorul indicatorului-cheie de performanță aplicabil | - | 0,000% | | | | |
| 4 | Valoarea și proporția activității economice menționate pe rândul 4 din modelul 1 care este neeligibilă din punctul de vedere al taxonomiei în conformitate cu | - | 0,000% | | | | |



| | | | | | | | |
|---|--|-------------|---------|--|--|--|--|
| | secțiunea 4.29 din anexele I și II la Regulamentul delegat 2021/2139 la numitorul indicatorului-cheie de performanță aplicabil | | | | | | |
| 5 | Valoarea și proporția activității economice menționate pe rândul 5 din modelul 1 care este neeligibilă din punctul de vedere al taxonomiei în conformitate cu secțiunea 4.30 din anexele I și II la Regulamentul delegat 2021/2139 la numitorul indicatorului-cheie de performanță aplicabil | - | 0,000% | | | | |
| 6 | Valoarea și proporția activității economice menționate pe rândul 6 din modelul 1 care este neeligibilă din punctul de vedere al taxonomiei în conformitate cu secțiunea 4.31 din anexele I și II la Regulamentul delegat 2021/2139 la numitorul indicatorului-cheie de performanță aplicabil | - | 0,000% | | | | |
| 7 | Valoarea și proporția altor activități economice neeligibile din punctul de vedere al taxonomiei care nu sunt menționate pe rândurile 1-6 de mai sus la numitorul indicatorului-cheie de performanță aplicabil | 421.474.507 | 80,962% | | | | |
| 8 | Valoarea și proporția totală a activităților economice neeligibile din punctul de vedere al taxonomiei la numitorul indicatorului-cheie de performanță aplicabil | 421.474.507 | 80,962% | | | | |



2. ESRS E1 - Schimbări climatice

1. [ESRS 2 GOV-3] Integrarea performanței legate de durabilitate în sistemele de stimulente

Politica de remunerare elaborată și implementată la nivelul Infinity Capital Investments S.A. nu încurajează asumarea de riscuri excesive în raport cu riscurile legate de durabilitate, ci este corelată cu performanța ajustată la risc (structura de remunerare fiind centrată pe obținerea unui anumit nivel al profitului).

În cadrul politicii noastre de remunerare nu sunt luate în considerare obiective climatice.

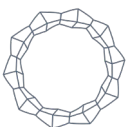
2. [ESRS E1-1] Planul de Tranziție

Având în vedere că acesta este primul an de raportare în care am identificat impactul privind generarea de emisii GES, nu a fost implementat un plan de tranziție. În viitor, vom analiza posibilitatea dezvoltării unui astfel de plan, în funcție de evoluția reglementărilor și de obiectivele noastre de sustenabilitate.

3. [ESRS 2 IRO-1] Descrierea proceselor de identificare și de evaluare a impacturilor, a riscurilor și a oportunităților semnificative legate de climă

Riscurile climatice au fost evaluate în cadrul întâlnirilor cu experții interni în contextul analizei de materialitate, analizând modul în care diferiți factori de risc climatic ar putea afecta compania. De asemenea, s-a utilizat platforma Aqueduct (World Resources Institute) pentru a evalua riscul hidric în regiunile unde sunt situate principalele filiale, cum ar fi Argus și Electromagnetica

Analiza nu a inclus utilizarea scenariilor climatice pentru evaluarea riscurilor climatice și a riscurilor și oportunităților de tranziție.



4. [E1-2] Politici legate de atenuarea schimbărilor climatice și adaptarea la acestea

Infinity Capital Investments S.A.

Infinity Capital Investments S.A. prin Strategia investițională anuală și-a propus ca obiectiv integrarea evaluării riscului de durabilitate în procesul investițional. Societatea este preocupată de identificarea, evaluarea, prevenirea și/sau atenuarea acestora, precum și pentru identificarea unor oportunități de investiții cu impact pozitiv, ca parte integrantă a strategiei de responsabilitate socială corporativă (CSR) și a codului de guvernare corporativă.

Deoarece fiind primul an în care s-a efectuat analiza de dublă materialitate și au fost identificate IROs, Grupul Infinity Capital Investments S.A. nu are implementate alte politici de mediu pentru filialele sale, față de cele menționate mai sus, care să adreseze impacturile, riscurile și oportunitățile materiale.

Filialele Argus S.A. & Electromagnetica S.A.

În cadrul Grupului Infinity, filialele Argus și Electromagnetica au obținut certificarea ISO 14001 privind managementul de mediu.

Conform acestui standard, fiecare filială a implementat un cadru de mediu care include principii și măsuri aliniate la cerințele specifice.

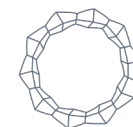
Astfel, Politicile de Mediu ale celor două filiale, Argus S.A. și Electromagnetica S.A. au o structură similară și includ următoarele aspecte:

Obiective:

Comaniile se angajează să își desfășoare activitatea într-un mod care respectă și protejează mediul înconjurător. Comaniile își recunosc responsabilitatea de a minimiza impactul asupra mediului prin implementarea practicilor durabile și eficiente.

Această politică acoperă emisiile de CO₂e și managementul energiei, concentrându-se pe:

- Gestionarea Resurselor: Optimizarea utilizării resurselor naturale, inclusiv apă și energie, și implementarea de măsuri pentru reducerea consumului și creșterea ratei de reciclare a materialelor.
- Reducerea Emisiilor de Carbon: Scăderea emisiilor de gaze cu efect de seră (GES) generate de procesele de producție și transport prin îmbunătățirea eficienței energetice și utilizarea surselor regenerabile de energie.



Hoteluri și Imobiliare

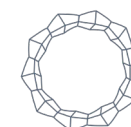
Din lanțul valoric Imobiliare și hoteluri, atât Complex Hotelier Dâmbovița S.A., cât și Turism SA își propun, prin „Politica de Mediu”, tranziția progresivă către echipamente clasa A, în funcție de resursele financiare disponibile.

5. [E1-1; E1-3; E1-4] Obiective, Acțiuni și Planul de tranziție pentru atenuarea schimbărilor climatice, acțiuni și obiective

5.1. Impacturi, riscuri și oportunități

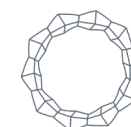
Lanț Valoric: Investiții- Infinity Capital Investments S.A.

| Sub-topic | I/R/O | Descriere impact/risc/opportunitate | Orizont | Actual/ potențial |
|----------------------------------|----------|--|---------|----------------------|
| Eficiența Energetică | Impact - | Sediul societății are o eficiență energetică scăzută (pierderi mari de căldură iarna, cheltuieli mari cu aerul condiționat vara) ceea ce conduce la o creștere a consumului de energie. | ST | Actual |
| Atenuarea schimbărilor climatice | Impact - | Emisiile directe de gaze cu efect de seră (Scop 1) includ emisiile generate de activitățile companiei, cum ar fi consumul de energie, utilizarea sistemelor de refrigerare și funcționarea vehiculelor deținute de aceasta. Emisiile indirecte de gaze cu efect de seră (Scop 2) cuprind emisiile rezultate din producerea energiei (electricitate, încălzire și răcire) achiziționate și consumate de companie. Acestea nu sunt generate direct de companie, dar sunt asociate cu utilizarea energiei externe necesare operațiunilor sale. | ST | Actual |
| Atenuarea schimbărilor climatice | Impact - | Prin investițiile deținute de către Infinity Capital Investments S.A. în alte societăți acestea produc în mod indirect emisii cu efect de seră de Scop 3. Dacă o companie deține acțiuni în alte societăți care emit cantități semnificative de GES. În acest caz, impactul poate fi major, în special dacă investițiile sunt în industrii cu emisii ridicate (ex. energie fosilă, transport, industrie grea). Aceste emisii se adaugă la amprenta totală de carbon a companiei. | ST | Actual |



Lanț Valoric: Producție de ulei de floarea soarelui - Grup Argus S.A.

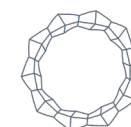
| Sub-topic | I/R/O | Descriere impact/risc/opportunitate | Orizont | Actual/ potențial |
|------------------------------------|----------|--|---------|----------------------|
| Eficiența Energetică | Impact - | Producția de ulei implică, în mod frecvent, procese precum presarea, rafinarea și procesarea la temperaturi ridicate, care necesită multă energie electrică. Energia folosită de Argus provine din surse de combustibili fosili (de exemplu, electricitate produsă prin arderea cărbunelui, petrolului sau gazului natural), impactul asupra mediului include emisii de dioxid de carbon (CO ₂), metan (CH ₄) și deșeuri radioactive. Aceste emisii contribuie la schimbările climatice și la poluarea aerului, chiar dacă procesul de fabricare a uleiului nu generează direct emisii semnificative. | ST | Actual |
| Atenuarea schimbărilor climatice | Impact - | Impact negativ asupra mediului datorat emisiilor de carbon și a proceselor interne (Scop 1), precum și a emisiilor generate de consumul de energie necesar pentru producția și rafinarea uleiului din semințe oleaginoase (Scop 2). Emisiile de dioxid de carbon (CO ₂), metan (CH ₄) și oxid de azot (N ₂ O) din combustibili și procesele industriale contribuie semnificativ la poluarea aerului și schimbările climatice. De asemenea, emisiile de refrigeranți și agenți frigorifici din instalațiile de răcire reprezintă o sursă importantă de gaze cu efect de seră (GES). | ST | Actual |
| Atenuarea schimbărilor climatice | Impact - | Argus SA se confruntă cu un impact negativ asupra mediului datorat emisiilor de carbon din Scopul 3, care include emisiile indirecte generate pe parcursul întregului lanț valoric. Acesta acoperă transportul materiei prime către facilitățile de producție și livrarea produsului finit și a subproduselor comercializate către clienți. Transportul necesită utilizarea vehiculelor ce consumă combustibili fosili, ducând astfel la emisii semnificative de gaze cu efect de seră (GHG). Acești poluanți contribuie la încălzirea globală și la deteriorarea calității aerului, generând consecințe adverse pentru mediu și sănătatea publică. Având în vedere amploarea lanțului valoric, aceste emisii indirecte reprezintă un factor semnificativ în amprenta totală de carbon, subliniind necesitatea urgentă de investigare și implementare a soluțiilor sustenabile pentru a reduce impactul companiei asupra mediului. | ST | Actual |
| Eficiența Energetică | Risc | Dependența de sursele de energie și fluctuațiile prețurilor la energie pot afecta stabilitatea financiară a companiei. O întrerupere a furnizării de energie electrică sau o creștere bruscă a prețurilor poate duce la întârzieri în producție, costuri mai mari de operare și scăderea marjelor de profit, iar nerespectarea reglementărilor poate atrage sancțiuni financiare și pierderea licențelor de operare. | MT | |
| Atenuarea schimbărilor climatice | Risc | Legislația tot mai strictă privind emisiile de GHG poate impune cerințe mai dure pentru Argus SA. Nerespectarea acestor reglementări poate duce la sancțiuni financiare, restricții operaționale sau deteriorarea relațiilor cu investitorii și clienții. | MT | |
| Adaptarea la schimbările climatice | Risc | Schimbările climatice, cum ar fi seceta și evenimentele extreme, pot reduce randamentul și calitatea semințelor oleaginoase, afectând aprovizionarea și creând pierderi financiare. De asemenea, acestea pot deteriora infrastructura de transport și crește costurile operaționale. Seceta poate provoca dezechilibre pe piața uleiului de floarea soarelui și creșterea prețurilor materiei prime, iar lipsa infrastructurii de irigații în România agravează riscurile. | LT | |



| Sub-topic | I/R/O | Descriere impact/risc/opportunitate | Orizont | Actual/ potențial |
|------------------------------------|-------|--|---------|----------------------|
| Adaptarea la schimbările climatice | Risc | Riscurile de reglementare pentru Argus includ dificultăți financiare cauzate de Ordonanța de urgență privind instituirea unei măsuri cu caracter temporar de combatere a creșterii excesive a prețurilor la unele produse agricole și alimentare care a condus la plafonarea marjelor la 20% în 2024, incertitudini legislative și economice ce vor influența prețurile și strategia de piață pentru 2025, posibile taxe pe emisiile de carbon pe termen lung, riscuri de litigii din cauza nerespectării reglementărilor privind emisiile de GES, și costuri ridicate de implementare a tehnologiilor cu emisii reduse de carbon. | MT | |

Lanț Valoric: alte activități de producție – Electromagnetica

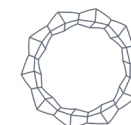
| Sub-topic | I/R/O | Descriere impact/risc/opportunitate | Orizont | Actual/ potențial |
|----------------------------------|----------|---|---------|----------------------|
| Eficiența Energetică | Impact - | Electromagnetica S.A, prin activitatea sa de producție, consumă o cantitate semnificativă de energie, ceea ce contribuie la creșterea amprentei sale de carbon și la intensificarea schimbărilor climatice. Producerea echipamentelor electrice și electronice poate implica procese industriale cu un consum ridicat de energie și materiale, generând emisii de gaze cu efect de seră și deșeuri industriale. | MT | Actual |
| Atenuarea schimbărilor climatice | Impact - | Prin consumul de gaze și combustibil, precum și utilizarea aparatelor de aer condiționat, Societatea generează emisii directe de carbon (Scope 1), având un impact negativ asupra mediului. În anul 2024, Societatea a produs energie verde din microhidrocentrale pentru consumul propriu, ceea ce a redus emisiile de carbon indirecte (Scope 2). Cu toate acestea, vânzarea microhidrocentrale și tranziția la achiziționarea energiei de la furnizori externi conduc la o creștere a emisiilor de carbon indirecte (Scope 2), având un impact negativ suplimentar asupra mediului. | MT | Actual |
| Atenuarea schimbărilor climatice | Impact - | Emisii de carbon scop 3: Fabricarea de stații de încărcare, relee sau produse din mase plastice implică utilizarea unor materii prime și componente care provin din surse externe. În cadrul lanțului de aprovizionare, transportul materiilor prime, componentelor și produselor finite generează emisii indirecte de GES. Transportul pe distanțe lungi, în special prin transport rutier sau maritim cu vehicule alimentate cu combustibili fosili, poate contribui semnificativ la emisiile de Scop 3. | MT | Actual |
| Eficiența Energetică | Impact + | Producția de energie din surse regenerabile: Electromagnetica a deținut până în septembrie 2024 și a operat 10 microhidrocentrale care au produs energie hidroelectrică, contribuind astfel pozitiv la reducerea emisiilor de gaze cu efect de seră și la creșterea energiei regenerabile în mixtul energetic național. Electromagnetica continuă să producă energie electrică, dar impactul este limitat la aproximativ 1%. | MT | Potențial |



| | | | | |
|----------------------------------|----------|--|----|--------|
| | | O parte din activitatea Electromagnetica este orientată spre echipamente eficiente energetic (corpuri de iluminat cu LED), precum și în producerea și instalarea de stații de încărcare cu energie electrică, ceea ce stimulează creșterea numărului de autovehicule electrice în detrimentul celor pe combustibili convenționali. | | |
| Atenuarea schimbărilor climatice | Impact + | Dezvoltarea și instalarea stațiilor de încărcare electrică pentru vehicule electrice contribuie la decarbonizarea transporturilor și la reducerea dependenței de combustibili fosili. Acest aspect are un impact pozitiv semnificativ asupra reducerii emisiilor de GES și sprijină tranziția către o economie cu emisii reduse de carbon. | MT | Actual |
| Eficiența Energetică | Risc | Fluctuațiile pieței energiei, în special a surselor de energie regenerabilă sau fosilă, ar putea afecta costurile de producție și competitivitatea companiei. | MT | |

Lanț Valoric: Imobiliare și hoteluri

| Sub-topic | I/R/O | Descriere impact/risc/opportunitate | Orizont | Actual/ potențial |
|----------------------------------|----------|--|---------|----------------------|
| Energy | Impact - | Consumul ridicat de energie electrică, în principal din cauza clădirilor vechi, cu un nivel scăzut de eficiență energetică, și a suprafețelor închiriate din Mercur Center ce nu beneficiază de lumină naturală, poate avea un impact negativ semnificativ asupra companiei. Aceste probleme pot duce la costuri operaționale crescute și la o amprentă de carbon sporită, afectând negativ atât profitabilitatea, cât și reputația ecologică a companiei. | ST | Actual |
| Atenuarea schimbărilor climatice | Impact - | Emisiile directe de gaze cu efect de seră (tip 1), care includ emisiile rezultate din consumul intern de energie, utilizarea sistemelor de refrigerare și operarea flotei de vehicule, reprezintă un impact negativ potențial pentru companiile de închirieri și sub-închirieri, precum și pentru hoteluri. Aceste emisii sunt relevante deoarece aceste companii dețin și operează adesea clădiri și echipamente ce contribuie direct la emisiile de GES. Emisiile indirecte de gaze cu efect de seră (Scop 2) provin din energia achiziționată și consumată de aceste companii pentru electricitate, încălzire și răcire, iar în cazul hotelurilor, includ și emisiile generate de operarea unităților de cazare și a altor facilități. | ST | Actual |
| Atenuarea schimbărilor climatice | Impact - | Emisiile Scop 3 din sectorul imobiliar și hotelier au un impact negativ asupra mediului datorită carbonului încorporat în materiile prime precum betonul, oțelul, și sticla, și de materialele energointensive ca aluminiul și anumite tipuri de izolație. Achiziționarea de mobilier, accesorii, și echipamente, cum ar fi sisteme HVAC și corpuri de iluminat, contribuie în mod semnificativ la emisii din cauza proceselor de producție și transport. Transportul materialelor de construcție și echipamentelor, în special pe distanțe lungi, adaugă la aceste emisii, iar deșeurile din renovări și reparații contribuie la emisiile de GES prin colectare și tratare. Călătoriile frecvente ale managerilor de clădiri și naveta angajaților cresc, de asemenea, amprenta de carbon, în special prin utilizarea mijloacelor de transport. | ST | Actual |



5.2. Obiective, acțiuni și planul de tranziție

În anul 2024, Grupul Infinity Capital Investments S.A. a realizat primul calcul al amprentei de carbon pentru Scop 1 și Scop 2. În 2025, Grupul va avea obligația de a calcula amprenta de carbon pentru Scop 3.

După calculul Scop 3 și determinarea amprentei totale de carbon, Grupul Infinity Capital Investments S.A. va evalua posibilitatea de stabilire a obiectivelor de reducere, implementare a unor măsuri concrete, determinare a resurselor necesare și, implicit, elaborarea unui plan de tranziție.

În plus, în conformitate cu prevederile Legii nr. 121/2014, Electromagnetica S.A. are implementat un „Plan de Eficiență Energetică” 2023-2027, concentrat pe optimizarea consumului de energie și realizează odată la 4 ani un audit energetic. Raportarea privind eficiența energetică se transmite anual Direcției eficiență energetică din cadrul Ministerului Energiei până la 30 septembrie a anului în care a fost elaborată.

6. [E1-5] Consumul de energie și mixtul energetic

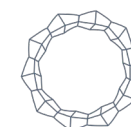
În anul 2024, Grupul Infinity Capital Investments S.A. a avut un consum total de energie de 96.747,02 MWh din care 46,38% a provenit din surse regenerabile.

De asemenea, în anul 2024, filiala Electromagnetica S.A. a produs 6.838 MWh energie electrică din surse regenerabile.

Societatea a deținut 10 microhidrocentrale în bazinul râurilor Suceava și Brodina, care au fost modernizate și automatizate de-a lungul timpului, ajungându-se la o putere instalată de 5,5 MW. În septembrie 2024 microhidrocentralele au fost vândute, retragerea autorizației Electromagnetica de către ANRE realizându-se în luna noiembrie 2024.

În tabelul următor este prezentat consumul energetic la nivel de Grup Infinity Capital Investments S.A.:

| Indicatori | 2024 (MWh) |
|--|------------|
| (1) Energie totală consumată | 96.747,02 |
| (2) Consum total de energie fosilă | 49.177 |
| (3) Consum de combustibil din cărbune și produse din cărbune | 0 |



| | |
|--|------------------|
| (4) Consum de combustibil din petrol brut si produse petroliere | 2.285,36 |
| (5) Consum de combustibil din gaz natural | 44.024,22 |
| (6) Consum de combustibil din alte surse fosile | 0 |
| (7) Consum de electricitate, căldura, abur și răcire achiziționate sau obținute din surse fosile | 2.867,58 |
| (8) Ponderea surselor fosile în consumul total de energie | 50,83% |
| (9) Consum din surse nucleare | 2.699,61 |
| (10) Ponderea consumului din surse nucleare în consumul total de energie | 2,79% |
| (11) Consum total de energie regenerabilă** | 44.870,24 |
| (12) Consum de combustibil din surse regenerabile | 40.154,65 |
| (13) Consum de electricitate, căldură, abur și răcire achiziționate sau obținute din surse regenerabile | 4.715,59 |
| (14) Consum de energie regenerabilă auto-produsă, care nu este utilizată ca combustibil | 0 |
| (15) Ponderea surselor regenerabile în consumul total de energie | 46,38% |
| (16) Producția de energie neregenerabilă | 0 |
| (17) Producția de energie regenerabilă | 6.838 |
| (18) Consum total de energie din activități din sectoarele cu impact climatic ridicat* | 54.468,58 |
| (19) Consum total de energie din activități din sectoarele cu impact climatic ridicat raportat la veniturile nete din activitățile din sectoarele cu impact climatic ridicat | 0,00017 |

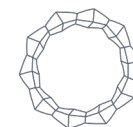
*Societățile din cadrul Grupului Infinity Capital Investments S.A. care se află în sectoare cu impact ridicat sunt:

- *Argus S.A. – CAEN 1041 - fabricarea uleiurilor și grăsimilor;*
- *Comcereal S.A. – CAEN 0111 - Cultivarea cerealelor (exclusiv orez), plantelor leguminoase și a plantelor producătoare de semințe oleaginoase*
- *Argus Trans S.A. – CAEN - 4941 Transporturi rutiere de mărfuri*
- *Lactate Natura S.A. - CAEN 1051 - Fabricarea produselor lactate și a brânzeturilor (societate care nu mai are activitate operațională);*
- *Electromagnetica S.A. – CAEN 2651 - Fabricarea de instrumente și dispozitive pentru măsură, verificare, control, navigație.*

** Consumul de energie regenerabilă provine de la hidroenergia generată de microhidrocentralele proprii deținute de către Electromagnetica S.A.

7. [E1-6] Emisiile brute de GES de categoriile 1, 2, 3 emisiile totale GES

Grupul Infinity Capital Investments S.A. raportează amprenta de carbon consolidată, incluzând toate emisiile Scop 1 și Scop 2. Pentru anul 2024, Grupul Infinity Capital Investments S.A. nu raportează emisii GES scop 3, optând pentru excepția prevăzută în Anexa C din ESRS 1.



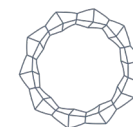
Calculul emisiilor de gaze cu efect de seră (GES) a fost realizat conform metodologiei evidențiate de Protocolul GHG (GHG Protocol, „Corporate Standard”) și implică datele de activitate din Scop 1 și Scop 2. Aceste date au un grad mare de acuratețe întrucât provin din facturi, citiri de contoare sau bazele de date ale companiilor. Datele de activitate au fost colectate de la fiecare entitate în șabloane standardizate pentru a avea aceeași abordare generală și flux al colectării. Având în vedere că aceste date au fost colectate fără dificultate, nu planificăm alți pași în îmbunătățirea acestui proces. Ulterior, emisiile provenite din aceste date au fost calculate cu ajutorul unei platforme online care conține factori de emisie specifici și actualizați anului de raportare. Factorii folosiți se referă la emisiile convertite în echivalentul de CO₂ al celor 7 gaze cu efect de seră, conform Protocolului GHG. Asumsiile, estimările și alți factori de emisie sau de conversie folosiți se regăsesc detaliați mai jos.

Datele de activitate din Scopul 1 au constat în mare parte din date primare, referitoare la consumul de gaz natural (kWh), combustibil (litri), materie organică arsă (tone), freon încărcat (kg), cantitatea de CO₂ emisă (kg) în atmosferă din stingătoarele utilizate în anul de raportare. Aceste date de activitate au fost obținute din facturile furnizorilor, în conformitate cu citirile contoarelor. În ceea ce privește emisiile biogenice din Scopul 1, acestea sunt generate de Argus S.A. ca urmare a arderii cojilor de semințe în propriile facilități.

Pentru o sursă de combustie staționară, coji de semințe, arse de către Argus S.A. pentru a genera energie, pentru care nu am găsit factori specifici de emisie, am folosit presupunerea că 1 tonă de coji de floarea-soarelui va produce aceeași cantitate de CO₂ la ardere ca 1 tonă de lemn ars. Această presupunere este susținută de compoziția organică similară a celor două tipuri de materiale. Factorul de emisie utilizat a fost „Lemn, combustie staționară”, conform bazei de date IPCC 2019 (kg CO₂e/MJ). Pentru a converti cantitatea de coji de floarea-soarelui (tone) în emisii, aceasta a fost mai întâi transformată în energie exprimată în MJ, utilizând un factor de conversie de 17,844 MJ/kg de coji de floarea-soarelui, conform literaturii științifice (Perea-Moreno et al., 2018).

Estimările au fost, de asemenea, necesare în cazul cantităților de gaz freon scurse (kg) din unitățile de aer condiționat și chilere, întrucât nu toate instrumentele noastre sunt acoperite de un contract de mentenanță. Pentru această estimare, s-a utilizat un procent anual de scurgere de 3% din volumul total, așa cum este indicat de GHG Protocol HFC Tool (Versiunea 1.0), Calcularea emisiilor de HFC și PFC din fabricarea, instalarea, operarea și eliminarea echipamentelor de refrigerare și aer condiționat (Versiunea 1.0). Pentru unitățile cu cantitate (kg) și tip de freon necunoscute, am presupus că acestea conțineau o cantitate similară cu cele pentru care valorile erau cunoscute și, astfel, am calculat o greutate medie pentru fiecare tip de gaz freon cunoscut.

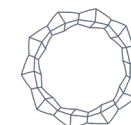
Având în vedere că nici una dintre entități nu achiziționează căldură (termoficare), emisiile ce țin de Scopul 2 provin doar din electricitatea achiziționată și consumată (kWh). Nu s-au identificat emisii biogenice ce țin de Scopul 2. Pentru calculul emisiilor ce țin de piață (market-based), am utilizat factorul de emisie specific fiecărui producător de electricitate (g CO₂/kWh), preluat din etichetele energetice disponibile. Acest factor a fost



Înmulțit cu cantitatea de energie consumată corespunzătoare. Pentru calculul emisiilor ce țin de locație (location-based), s-a folosit factorul de emisie pentru electricitate corespunzător României, care a fost înmulțit cu cantitatea totală de electricitate folosită. În lipsa etichetelor energetice publicate pentru anul 2024, s-au folosit pentru ambele calcule factorii de emisie specifici anului 2023. În raportarea Scopului 1 și 2, nu au fost excluse emisii ce provin din credite de carbon.

În tabelul următor sunt prezentate emisiile GES din categoriile 1 și 2 aferente anului 2024 pentru Grupul Infinity Capital Investments S.A.:

| | An de raportare (2024) | Comparativ | Repere și ținte | | | Ținta % anuală /Anul de bază |
|--|---------------------------|---------------|---------------------|------|------|------------------------------|
| | 2024 | | 2030 | 2040 | 2050 | |
| Scopul 1 Emisii GES | | | | | | |
| Emisii brute de GES - Scopul 1 (non-biogenic) | 2.440,96 | Nu este cazul | Nu s-au setat ținte | | | Nu este cazul |
| Emisii brute de GES - Scopul 1 (biogenic; coji seminte) | 2.022,27 | Nu este cazul | Nu s-au setat ținte | | | Nu este cazul |
| Procent din Scopul 1 Emisiile de GES provenite din sistemele de comercializare reglementata a certificatelor de emisii (%) | 0% | Nu este cazul | Nu s-au setat ținte | | | Nu este cazul |
| Scopul 2 Emisii GES | | | | | | |
| Emisiile brute de GES - Scopul 2 în funcție de locație | 1.879,52 | Nu este cazul | Nu s-au setat ținte | | | Nu este cazul |
| Emisiile brute de GES - Scopul 2 în funcție de piață | 1.615,77 | Nu este cazul | | | | Nu este cazul |
| Scopul 3 - Emisii GES semnificative | Nu este cazul | Nu este cazul | Nu s-au setat ținte | | | Nu este cazul |
| Total emisii GES (Scop 1 și 2) | | | | | | |



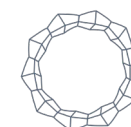
| | | | | |
|--|----------|---------------|---------------------|---------------|
| Total emisii GES (în funcție de locație) | 6.342,75 | Nu este cazul | Nu s-au setat ținte | Nu este cazul |
| Total emisii GES (în funcție de piață) | 6.079,00 | Nu este cazul | | Nu este cazul |

Fiind primul an în care Grupul Infinity Capital Investments S.A. a calculat amprenta de carbon, nu s-au stabilit ținte/obiective cu privire la reducerea amprentei de carbon, după calcularea și a amprentei GES 3 se va analiza oportunitatea de a stabili anumite ținte.

Intensitatea energetică pe baza veniturilor nete

| Total emisii GES (scop 1 și 2) | Tone CO ₂ |
|--|----------------------|
| Total emisii GES (în funcție de locație) | 6.342,75 |
| Total emisii GES (în funcție de piață) | 6.079,00 |
| Venituri nete | 353.903.200 |
| Total emisii GES (în funcție de locație)/Venituri nete | 0,00179 |
| Total emisii GES (în funcție de piață)/Venituri nete | 0,00171 |

**Informații cu privire la veniturile nete se regăsesc în Situațiile financiare ale Grupului la rândul 3 din Contul de profit/pierdere, linia Venituri din contractele cu clienții.*



4. ESRS E2 - Poluare

1. [IRO-1] Descrierea proceselor de identificare si evaluare a impacturilor, riscurilor si oportunităților legate de poluarea materială

Grupul Infinity Capital Investments S.A. a realizat o **analiză detaliată a operațiunilor sale**, identificând **impacturile și riscurile legate de poluare (IRO-uri)** atât în activitățile proprii, cât și în lanțul valoric. Aceste IRO-uri au fost **evaluate pentru a determina semnificația lor**, utilizând o metodologie inspirată din **cadrul LEAP (Location-specific Environmental Action Planning)**.

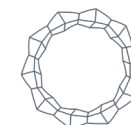
Metodologia LEAP se bazează pe o **abordare sistematică pentru identificarea, evaluarea și gestionarea impacturilor asupra mediului**, integrând aspecte precum **localizarea, severitatea impactului și măsurile de atenuare**.

În cadrul acestui proces, Grupul Infinity Capital Investments S.A. a efectuat:

- **Identificarea surselor de poluare**, analizând emisiile directe și indirecte generate în lanțul de producție.
- **Evaluarea dependenței de resurse și a impactului asupra ecosistemului**, incluzând consumul de apă, gestionarea deșeurilor și emisiile de gaze cu efect de seră.
- **Analiza riscurilor și oportunităților asociate**, determinând măsuri de reducere a poluării și de îmbunătățire a performanței de mediu.

Grupul Infinity Capital Investments S.A. (Societatea-mamă) are filiale și puncte de lucru situate în diferite regiuni ale țării. Monitorizarea riscurilor de poluare este realizată pentru toate aceste facilități, fiecare având specificități proprii în ceea ce privește impactul asupra mediului. Locațiile pentru monitorizarea riscurilor de poluare sunt următoarele:

| Compania | Lanțul valoric | Locația Punctului de Lucru |
|---|--|---|
| Infinity Capital Investments S.A. (Societatea - mamă) | Investiții | Strada Tufănele, Nr. 1, Craiova, Județ Dolj, România |
| Grup Argus S.A. | Producția de ulei de floarea-soarelui | Șoseaua Industrială 1, Județ Constanța, România |
| Grup Electromagnetica S.A. | Alte producții/ Imobiliare și hoteluri | Calea Rahovei 266-268, București, București, România |
| Provitass S.A. | Imobiliare și hoteluri | Bdul. Unirii 14 , Bloc 6A, 6B, 6C, București, România |



| | | |
|---------------------------------------|------------------------|---|
| Alimentara S.A. | Imobiliare și hoteluri | Str. Arinului, Nr. 1, Slatina, Județ Olt, Romania |
| Flaros S.A. | Imobiliare și hoteluri | Strada Ion Minulescu 67-93, București 31216, România |
| MERCUR S.A. | Imobiliare și hoteluri | Calea Unirii 14, Craiova, Județ Dolj, România |
| Voltalim S.A. | Imobiliare și hoteluri | Bulevardul Decebal 120a, Craiova, Județ Dolj România |
| Construcții Feroviare Craiova S.A. | Imobiliare și hoteluri | Aleea I Bariera Vâlciei, Nr. 28, Craiova, Județ Dolj, România |
| Aliment Murfatlar S.R.L. | Imobiliare și hoteluri | Constanța, Str. I. C. Brătianu, Nr. 176, Județ Constanța, România |
| Gemina Tour S.A. | Imobiliare și hoteluri | Strada Știrbei Vodă 103, Râmnicu Vâlcea, Județ Vâlcea, România |
| Complex Hotelier Dâmbovița S.A. | Imobiliare și hoteluri | Bulevardul Libertății 1, Târgoviște, Județ Dâmbovița, România |
| Turism Pucioasa S.A. | Imobiliare și hoteluri | Strada C. Olănescu 1, Pucioasa, Județ Dâmbovița, România |
| Lactate Natura S.A. | Imobiliare și hoteluri | Bd. Independenței, 23, Târgoviște, Județ Dâmbovița, România |
| Grup Gravity Capital Investments S.A. | Imobiliare și hoteluri | Bloc 6, Bulevardul Unirii 14, București, România |

Grupul Infinity Capital Investments S.A. a identificat impacturile potențiale asupra mediului și oamenilor legate de poluare, care variază în funcție de activitățile fiecărui sector de activitate, mai multe detalii sunt incluse în ESRS 2 - Analiza de Dublă Materialitate.

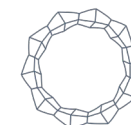
i. Producția de ulei de floarea-soarelui (Argus S.A.)

Compania este autorizată de către Agenția pentru Protecția Mediului Constanța prin Autorizația de mediu nr. 233/22.12.2022, revizuită cu nr. 209/28.12.2023. De asemenea, sistemul său de management al mediului este:

a) Poluarea aerului

În procesul de producție, emisiile de compuși organici volatili (COV), NO_x, SO_x și pulberi pot afecta calitatea aerului, însă aceste emisii sunt monitorizate constant, iar până în prezent nu s-au înregistrat depășiri ale limitelor legale. Riscurile includ nerespectarea reglementărilor privind calitatea aerului, riscuri de amenzi și oprirea activității, riscuri de sănătate pentru angajați și comunitate, costuri de adaptare pentru tehnologii de control ale poluării și risc reputațional dacă emisiile nu sunt gestionate corect.

b) Poluarea apei



Apa poate fi poluată din cauza unor scurgeri accidentale de substanțe chimice sau uleiuri. Argus S.A. gestionează apele uzate în circuit închis și le deversează în rețeaua orașului, în condiții controlate. Apele uzate provenite din procesul tehnologic, de la extracție, rafinărie și de la secția de îmbuteliere sunt deversate în canalizarea tehnologică și supuse unui proces de preepurare prin tratarea fizico-chimică, respectiv de epurare prin stația de tratate biologică. Principalul rol al acestei stații este de a îndepărta din apa uzată suspensiile, materialele organice, materiile grase și substanțele oxidabile înaintea deversării ei în colectorul orășenesc. Infrastructura amplasamentului este amenajată astfel încât să prevină riscurile de poluare a ecosistemelor acvatice.

Totuși, în 2024 s-au înregistrat depășiri ale concentrațiilor maxime admise de substanțe în apele uzate evacuate în rețeaua de canalizare. Riscurile includ costuri semnificative de remediere și implementarea unui plan de măsuri impus de Garda de Mediu. În cursul anului 2024, Argus S.A. a primit o amendă de 12.500 RON privind poluarea apelor deversate.

c) Poluarea solului

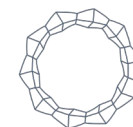
Aceasta poate fi cauzată de scurgeri accidentale de substanțe chimice sau deșeuri, dar compania gestionează riscurile prin platforme betonate și spații pentru colectarea deșeurilor. Politicile care vizează gestionarea sunt prezentate mai jos.

ii. Alte procese de producție (Electromagnetica S.A.)

În cadrul Electromagnetica S.A., impacturile potențiale asupra mediului și sănătății sunt legate de poluarea aerului și apei. Compania este autorizată de Agenția pentru Protecția Mediului (A.P.M.) București prin Autorizația de mediu nr. 72/ 04.03.2019, prin Decizia nr. 03/09.01.2024, privind obținerea vizei pentru perioada 04.03.2024-04.03.2025.

a) Poluarea aerului

Poluarea aerului poate rezulta din emisiile procesului de producție, ceea ce poate afecta calitatea aerului și sănătatea publică, doar în cazul poluării accidentale.



b) Poluarea apei

În ceea ce privește poluarea apei, Electromagnetica S.A. gestionează apa în circuit închis și deversează apele uzate în rețeaua orașului, în mod controlat. De asemenea, apele uzate tehnologice provenite din cadrul secției de prelucrare prin așchiere sunt colectate în recipienți din PVC, după care sunt preluate de către unități autorizate în vederea eliminării.

Electromagnetica S.A. realizează măsurători lunare privind apele uzate care sunt deversate în canalizarea orășenească. În anul 2024 nu s-au constatat depășiri ale limitelor stabilite prin Autorizația de mediu.

c) Poluarea solului

Compania deține autorizările necesare conform legislației, iar certificări relevante includ ISO 14001, ISO 9001, ISO 45001, FSSC 22000. Politicile de mediu includ Politica De Mediu, Politica De Gestionare A Deșeurilor, Procedura De Selecție Furnizori, Planul De Prevenire A Poluării Apei și Solului și Rapoartele Semestriale De Emisii. Aceste măsuri asigură respectarea normelor de mediu și reduc impactul asupra acestora.

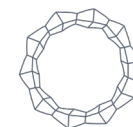
iii. Imobiliare și hoteluri/ Investiții

În urma analizei, s-a evidențiat că locațiile sunt amplasate în zone urbane, racordate la bransamentele publice, fără activități poluante sau utilizarea de substanțe periculoase. Astfel, având în vedere specificul activităților acestui sector, nu s-a identificat un impact potențial semnificativ.

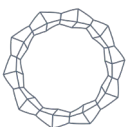
2. IROs materiale

În urma analizei de dublă materialitate realizată au rezultat materiale următoarele impacturi și riscuri:

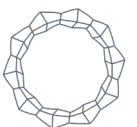
- i. Investiții – Nu există impacturi sau/și riscuri semnificative de poluare în acest sector, având în vedere activitatea desfășurată.***
- ii. Producția de ulei de floarea-soarelui (Argus)***



| Subtopic | I/R/O | Descriere | Orizont | Actual/ Potențial |
|------------------|----------|--|---------|----------------------|
| Poluarea aerului | Impact - | <p>Emisiile din procesele de producție pot afecta calitatea aerului (compuși organici volatili (COV), NOx, SOx și pulberi), în caz de poluare accidentală. Argus SA generează COV-uri determinate de un consum de hexan de cel mult de 1 kg pe tonă de semințe procesate.</p> <p>Argus S.A. utilizează un cos metalic cu H=25m și D=1,2m pentru evacuarea gazelor provenite de la centrala termică alimentată cu gaze naturale și coji de semințe de floarea soarelui și cu coș metalic cu H=21 și D=320mm pentru evacuarea gazelor provenite de la instalația de producere abur înaltă presiune alimentată cu gaze naturale.</p> <p>Monitorizarea acestor emisii se realizează constant, iar până în prezent nu s-au înregistrat depășiri ale limitelor legale. De asemenea, se efectuează analize externe de două ori pe an pentru verificarea conformității.</p> | ST | Potențial |
| Poluarea apei | Impact - | <p>Procesele de prelucrare a semințelor oleaginoase generează ape uzate care conțin substanțe chimice, uleiuri și alte contaminanți, care, dacă nu sunt tratate corespunzător nu se vor încadra în limitele cerințelor legale NTPA 002. Actual, apa uzată este evacuată emisarului RAJA, fiind supusă din nou tratării.</p> <p>-În cursul anului 2024, au fost evacuate ape uzate tehnologice insuficient epurate în rețeaua de canalizare orășenească, înregistrându-se valori peste limitele concentrațiilor maxim admise de normativele în vigoare.</p> <p>„Societatea nu a asigurat sisteme adecvate de supraveghere, urmărire și autocontrol ale instalațiilor și proceselor tehnologice, în scopul prevenirii emisiilor de poluanți, contrar OUG 195/2005 privind protecția mediului”, a declarat Steluța Popescu, comisar șef al Gărzii de Mediu Constanța.</p> | ST | Actual |
| Poluarea solului | Impact - | <p>Uleiul, solvenții sau alte substanțe chimice utilizate în procesul de producție/ deșeuri pot contamina solul în cazul unor scurgeri sau deversări accidentale. Argus S.A. are platforme betonate, substanțe absorbante, spații amenajate pentru colectarea deșeurilor rezultate din activitate.</p> | ST | Potențial |
| Poluarea apei | Risc | <p>Riscul de a nu respecta condițiile impuse de autorizația de mediu, duce la costuri ridicate de remediere și la implementarea unui plan de măsuri impus de Garda de Mediu, precum și la amenzi.</p> | ST | |

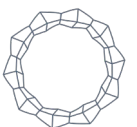


| Subtopic | I/R/O | Descriere | Orizont | Actual/ Potențial |
|------------------------------|----------|--|---------|----------------------|
| Poluarea solului | Risc | Poluarea solului poate afecta negativ imaginea companiei, ducând la pierderea încrederii din partea comunităților locale, a consumatorilor și a investitorilor. În cazul apariției contaminărilor ale solului, costurile pentru remediere pot fi semnificative, implicând activități complexe de curățare și reabilitare. | ST | |
| Substanțe Periculoase | Impact - | Utilizarea substanțelor chimice poate expune angajații la riscuri de sănătate, cum ar fi probleme respiratorii, iritații ale pielii sau efecte neurologice, în funcție de natura substanțelor utilizate. Se utilizează doar substanțele chimice necesare în flux/proces, cantități autorizate, nu există risc decât dacă un angajat ingerează intenționat aceste substanțe. Substanțele chimice utilizate sunt cu destinație de utilizare în industria alimentară. | ST | Potențial |
| Substanțe Periculoase | Risc | Deși Argus S.A. respectă cerințele legale în vigoare privind utilizarea substanțelor chimice și Legea sănătății și securității în muncă, oferind echipamente de protecție și utilizând substanțe chimice destinate industriei alimentare, există riscul de a nu respecta complet aceste reglementări. Nerespectarea integrală a standardelor legale și a normelor de securitate poate duce la sancțiuni și amenzi considerabile, precum și la costuri suplimentare pentru remedierea conformității. În plus, orice incident legat de utilizarea necorespunzătoare a substanțelor chimice sau de nerespectarea măsurilor de siguranță poate afecta negativ sănătatea angajaților, reputația companiei și poate genera pierderi financiare semnificative, inclusiv costuri legale și de compensare. | ST | |
| Substanțe foarte periculoase | Risc | Deși substanțele chimice utilizate sunt autorizate și verificate de APM Constanța și sunt stabilite norme stricte de consum în fluxul tehnologic pentru a asigura siguranța, există riscul de scurgeri accidentale sau de nerespectare a normelor de consum stabilite. Chiar dacă angajații nu intră în contact direct cu aceste substanțe, eventuale defecțiuni tehnice sau erori umane pot duce la contaminări, expuneri accidentale sau incidente de mediu. Aceste situații pot atrage sancțiuni și amenzi semnificative, costuri pentru curățare și remediere, precum și potențiale acțiuni legale. În plus, astfel de incidente ar putea afecta negativ reputația companiei și relațiile cu investitorii și autoritățile de reglementare, având un impact negativ asupra aspectelor financiare și operaționale ale companiei. | ST | |



iii. Alte procese de producție (Electromagnetica)

| Subtopic | I/R/O | Descriere | Orizont | Actual/ Potențial |
|-----------------------|----------|--|---------|----------------------|
| Poluarea aerului | Impact - | Conform autorizațiilor de mediu (209/28.12.2023), Electromagnetica S.A. are o centrală de încălzire cu 6 boilere (S1) care contribuie semnificativ la poluarea aerului prin emisia de SO ₂ , NO ₂ , CO și praf. Gazele de ardere sunt evacuate și dispersate în atmosferă printr-un coș de fum din cărămidă, cu o înălțime de 22 m și o secțiune internă de 0.5x0.5 m ² . Cu toate acestea, înălțimea relativ scăzută a coșului de fum și secțiunea internă redusă nu permit o dispersie optimă a poluanților, ceea ce poate duce la concentrații crescute de substanțe nocive în proximitatea sursei. . | ST | Actual |
| Poluarea Apei | Impact - | Conform autorizațiilor de mediu (209/28.12.2023), emisiile provenite din fabrică prezintă un risc semnificativ de poluare a apelor, având în vedere concentrațiile ridicate de substanțe poluante. Apele uzate conțin valori mari de materii în suspensie, cererea chimică de oxigen (CCO-Br) și cererea biologică de oxigen în cinci zile (CBO5), care pot epuiza oxigenul disponibil în apă, afectând viețuitoarele acvatice. De asemenea, prezența detergenților sintetici biodegradabili, sulfaților și hidrogenului sulfurat, precum și a metalelor grele precum zinc, nichel, plumb, cupru și crom total, poate contribui la contaminarea apelor subterane și de suprafață. Concentrațiile de fenoli și alte substanțe extractibile cu solvenți organici pot, de asemenea, afecta semnificativ calitatea apei. | ST | Potențial |
| Poluarea Solului | Impact - | Contaminarea solului cu substanțe chimice provenite din deșeuri solide sau deversări de materiale precum uleiuri sau noroi de foraj. Aceasta poate duce la deteriorarea calității solului, afectând flora și fauna locală și perturbând ecosistemele. Generarea de deșeuri toxice în urma producției poate polua solul și apele, având efecte pe termen lung asupra mediului. | LT | Potențial |
| Poluarea apei | Risc | Scurgerile accidentale de poluanți sau deversările pot afecta ecosistemele și pot atrage responsabilitatea juridică și de mediu. Orice incident de poluare a apei poate afecta reputația companiei și relațiile cu comunitățile locale. Electromagnetica S.A. recirculă cantitatea de apă utilizată în procesul de producție, fără a avea deversări ale apei din producție în rețeaua publică. | MT | |
| Substanțe periculoase | Impact - | În cadrul operațiunilor sale, ELMA utilizează substanțe periculoase, precum: Emulsii și soluții de ungere fără halogeni, uleiuri minerale hidraulice neclorinate. | MT | Potențial |



- iv. **Imobiliare și hoteluri** – În acest sector nu au fost identificate impacturi sau/și riscuri semnificative de poluare, având în vedere specificul activităților (fără utilizare de substanțe periculoase sau activități care să conducă la poluarea apei deversată).

3. [E2-1] Politici legate de poluare

i. **Producția de ulei de floarea-soarelui – Argus S.A.**

În conformitate cu Politica de Mediu a Argus S.A., Compania a implementat un set de procese și măsuri menite să minimizeze impactul asupra mediului și să asigure conformitatea cu reglementările aplicabile. ARGUS S.A. monitorizează emisiile de poluanți atmosferici, consumul de apă și evacuarea apelor uzate, asigurând control operațional periodic pentru optimizarea utilizării resurselor naturale. De asemenea, apele reziduale sunt tratate conform standardelor de mediu pentru a reduce impactul asupra ecosistemelor.

Managementul substanțelor periculoase presupune evaluarea periodică a impactului acestora, control strict al utilizării și eliminării lor, precum și instruirea angajaților privind manipularea și depozitarea în siguranță.

În cazul unui incident cu potențial impact asupra mediului, Argus S.A. aplică măsuri imediate pentru eliminarea cauzelor, oprirea proceselor care pot amplifica poluarea și analiza riscurilor pentru prevenirea unor situații similare.

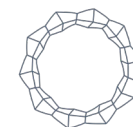
Pentru asigurarea conformității, compania respectă toate cerințele legale și reglementările de mediu, realizând audituri periodice pentru identificarea și corectarea eventualelor abateri și menținând un sistem de management de mediu certificat ISO 14001.

De asemenea, Argus S.A. raportează periodic autorităților competente, comunicând deschis despre acțiunile și performanțele sale de mediu, iar politicile sunt revizuite constant pentru îmbunătățirea continuă a proceselor.

Argus S.A. deține autorizările necesare conform legislației, inclusiv certificări internaționale ISO 14001, ISO 9001, ISCC_EU, FSSC 22000 și ZERO WASTE Silver.

Prin obținerea acestor certificări, compania contribuie la prevenirea și gestionarea mai eficientă a riscurilor de poluare, cum ar fi:

- *Certificările ISO 14001 și ISCC_EU ajută la implementarea unor procese de reducere a emisiilor de gaze cu efect de seră și alte substanțe poluante, în conformitate cu reglementările de mediu.*



- *Implementarea unui sistem de management de mediu certificat ISO 14001 ajută la gestionarea corectă a deșeurilor și substanțelor chimice periculoase, reducând riscurile de contaminare a solului.*
- *Certificarea ZERO WASTE Silver reflectă angajamentul companiei de a minimiza impactul asupra mediului prin reducerea cantității de deșeuri generate și prin implementarea unor soluții de reciclare și reutilizare.*
- *Certificările ISO 9001 și FSSC 22000 contribuie la reducerea riscurilor asociate cu contaminarea produselor și proceselor industriale, având în vedere standardele de calitate și siguranță alimentară.*

Politicile de mediu implementate cuprind Politica de Mediu, Politica de Gestionare a Riscurilor, Planul de Prevenire a Poluării Apei și Solului, precum și proceduri detaliate pentru selecția furnizorilor.

Aceste certificări și politici ajută Compania să gestioneze în mod eficient riscurile de poluare și să reducă impactul negativ asupra mediului înconjurător.

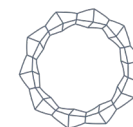
Astfel, politicile adresează impacturile generale privind poluarea apei, aerului, solului și gestionarea substanțelor periculoase/foarte periculoase.

Totuși impacturile, riscurile și oportunitățile materiale identificate prin dubla materialitate realizată pentru această raportare nu sunt adresate specific în cadrul procedurilor menționate.

Responsabilități:

- ✓ *Managementul este responsabil pentru implementarea și monitorizarea Politicii de Mediu din cadrul Argus S.A.*
- ✓ *Toți angajații au responsabilitatea de a contribui la atingerea obiectivelor de mediu ale companiei și sunt implicați pentru implementarea cerințelor politicii, obiectivelor de mediu și îmbunătățirea continuă.*
- ✓ *Director Fabrică – Asigură implementarea politicii de mediu, prevenirea abaterilor, identificarea și gestionarea riscurilor, precum și aplicarea măsurilor de control adecvate.*
- ✓ *Manager Mediu – Coordonează punerea în aplicare a politicii, monitorizează protecția mediului, gestionează certificarea ISO 14001 și controlează riscurile de mediu, inclusiv respectarea reglementărilor și conștientizarea angajaților.*

Politicile sunt disponibile pentru a fi accesate de către toți angajații Argus S.A.



ii. Alte procese de producție (Electromagnetica S.A.)

În conformitate cu **Procedura generală de Management de Mediu**, Electromagnetica S.A. identifică și evaluează aspectele de mediu pentru a determina impacturile semnificative asupra mediului în diverse condiții operaționale. Pe baza acestor evaluări, sunt stabilite **obiective și ținte de mediu**, iar Compania dezvoltă **programe de management de mediu** pentru a optimiza utilizarea resurselor și a minimiza impactul asupra mediului.

Electromagnetica S.A. a implementat sistemul de management al mediului conform Standardului ISO 14001 și urmează cu rigurozitate prevederile Autorizației de mediu pentru a gestiona impacturile, riscurile și oportunitățile legate de prevenirea poluării. Compania deține, de asemenea, certificări precum ISO 27001, ISO 45001:2023, ISO 9001 și gestionează aspecte importante legate de managementul energetic și al riscurilor prin procedurile PG-14 și PG-13.

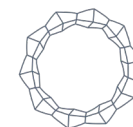
Politica de mediu se concentrează pe monitorizarea și evaluarea performanțelor de mediu prin măsurători planificate și periodice. Printre obiectivele acesteia se numără urmărirea performanțelor de mediu, asigurarea conformității cu reglementările în vigoare și evaluarea eficienței măsurilor de atenuare a impacturilor.

Electromagnetica S.A. dispune de un Registru și Plan de Tratament al Riscurilor, iar măsurile de prevenire și combatere a poluării accidentale sunt incluse în planurile și procedurile operaționale, iar accidentele sunt raportate și analizate în vederea aplicării măsurilor corective. În plus, compania efectuează măsurători semestriale ale emisiilor la cele două surse principale de poluare conform Autorizației de Mediu nr. 72/04.02.2019, emițând rapoarte periodice despre încercările de emisii, care sunt conforme cu cerințele legale.

Toate politicile sunt **disponibile pentru toți angajații Electromagnetica S.A.**, iar **managementul** este responsabil de implementarea și respectarea acestora.

4. E2-2 Acțiuni și resurse legate de poluare

Fiind primul an de aplicare a procesului **dublă materialitate**, acțiunile asumate prin „Politicile de mediu” ale Argus S.A. și Electromagnetica S.A. sunt formulate la un nivel general, fără a fi corelate direct cu fiecare **IRO** specific. Pe măsură ce procesele interne se vor **maturiza**, acestea vor fi **definite mai clar** și integrate în raport într-un mod mai detaliat.



i. Producție de ulei de floarea soarelui: Argus S.A.

Acțiuni/Măsuri specifice:

- ✓ *Gestionarea apelor reziduale: tratarea apelor reziduale conform standardelor de mediu și implementarea de soluții pentru reutilizarea acestora, acolo unde este posibil.*
- ✓ *Acțiuni sustenabile și minimizarea impactului: implementarea celor mai bune practici în domeniul conservării resurselor și minimizarea impactului asupra mediului în activitățile de zi cu zi, utilizarea tehnologiilor eficiente din punctul de vedere al utilizării resurselor și colaborarea cu parteneri care au implementate practici sustenabile pentru protejarea solului și conservarea resurselor de apă, transformând deșeurile și reziduurile din procesul de producție prin utilizarea tehnologiei ecologice în resurse valoroase.*
- ✓ *Evaluarea impactului activităților planificate asupra mediului și, dacă este necesar, luarea de măsuri pentru reducerea la minimum a impactului negativ.*
- ✓ *Implementarea, menținerea și îmbunătățirea sistemului de management de mediu în conformitate cu ISO 14001.*

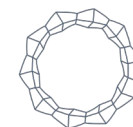
Argus S.A. asigură respectarea reglementărilor de mediu prin măsurători periodice și raportări conforme cu cerințele legale.

ii. Alte procese de producție (Electromagnetica S.A.):

În ceea ce privește Electromagnetica S.A. nu au fost stabilite target-uri. Monitorizarea se face în vederea respectării legislației în vigoare.

5. [E2-3] Ținte legate de poluare

Fiind primul an de aplicare a procesului **de dublă materialitate**, țintele **asumate prin Politica de mediu** sunt formulate la un nivel general, fără a fi corelate direct cu fiecare **IRO** specific. Pe măsură ce procesele interne se vor **maturiza**, acestea vor fi **definite mai clar** și integrate în raport într-un mod mai detaliat.



i. Producție de ulei de floarea soarelui: Argus S.A.

Conform Politicii de Mediu, Argus își asumă următoarele angajamente:

- ✓ *Conformitate cu reglementările de mediu – Asigurarea respectării legislației și a cerințelor aplicabile pentru toate operațiunile și amplasamentele companiei.*
- ✓ *Îmbunătățire continuă – Implementarea unui proces constant de evaluare și optimizare a performanței de mediu, prin audituri periodice și măsuri corective.*
- ✓ *Educație și conștientizare – Formarea și instruirea angajaților privind protecția mediului, încurajând implicarea activă în inițiativele sustenabile.*
- ✓ *Cultura organizațională orientată spre sustenabilitate – Dezvoltarea unui mediu de lucru în care responsabilitatea față de protecția mediului devine o componentă esențială a activității companiei.*
- ✓ *Colaborare responsabilă cu furnizorii – Implicarea partenerilor din lanțul de aprovizionare în adoptarea practicilor sustenabile și asigurarea respectării standardelor ecologice.*

Argus S.A. nu a stabilit alte detalii, inclusiv resurse cu privire la obiectivele de mai sus.

ii. Alte procese de producție (Electromagnetica S.A.):

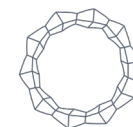
În ceea ce privește Electromagnetica S.A. nu a stabilit ținte legate de poluare.

6. [E2-4] Poluarea apei și a solului

Emisiile în aer, apă și sol sunt monitorizate în funcție de natura emisiilor și sursa acestora. Prin autorizațiile de mediu ale amplasamentelor, sunt stabilite locațiile de monitorizare, frecvența, metodologia și cerințele legale de raportare.

i. Argus S.A. (Producția de ulei de floarea-soarelui)

În cadrul Argus S.A., activitățile de producție pot genera emisii de SO₂, NO₂, CO, pulberi, substanțe organice volatile, staniu și compuși săi (Sn), care pot afecta calitatea aerului.



Există, de asemenea, risc de poluare a apei și solului legate de utilizarea substanțelor chimice și uleiurilor în procesul de producție. Apele uzate sunt gestionate în circuit închis și deversate controlat în rețeaua de canalizare, dar există riscuri de scurgeri accidentale.

Concentrațiile și debitele masice de poluanți, nivelul de zgomot, de radiații, admise la evacuarea în mediu, depășiri permise și în ce condiții, conform Autorizației de mediu nr. 233/22.12.2022, revizuită cu nr. 209/28.12.2023.

- ***Calitatea apelor uzate evacuate***

N.T.P.A. nr. 002/2005 pentru ape uzate evacuate în rețeaua de canalizare orășenească: pH – 6,5-8,8, materii în suspensie – max. 350 mg/l, consum biochimic de oxigen la 5 zile (CBO₅) – max. 300 mg O₂/l, consum chimic de oxigen – metoda cu dicromat de potasiu (CCOCr) – max. 500 mg O₂/l, substanțe extractibile cu solvenți organici – max. 30 mg/l și detergenți sintetici biodegradabili – max. 25 mg/l, sulfuri și hidrogen sulfurat – 1 mg/l;

- ***Calitatea aerului***

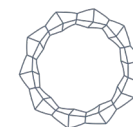
Respectarea Legii 104/2011 privind calitatea aerului înconjurător și Ordinul MAPPN nr. 462/1993 la următorii indicatori: pulberi - 5 mg/mcN; SO_x - 35 mg/mcN; NO_x - 350 mg/mcN; CO - 100 mg/mcN - pentru gazele arse evacuate în atmosferă ca urmare a arderii combustibilului gazos;

- ***Emisii din instalațiile medii de ardere (combustibil gazos)***

Limita de emisie pentru focarele alimentate cu combustibil gazos, conform Legii nr. 188/2018, privind instalațiile medii de ardere, cu o putere termică nominală mai mare de 5 MW: NO_x - val.max.200 mg/Nm³ și CO, SO₂, pulberi- fără valori limita de emisie - primele măsurători se efectuează în termen de patru luni de la autorizarea instalației, ulterior la fiecare 3 ani;

- ***Emisii din instalațiile medii de ardere (combustibil solid)***

Gazele arse evacuate în atmosferă ca urmare a arderii combustibilului solid nu depășesc limitele de emisie conform Ordinului nr. 462/1993: pulberi 100 mg/mcN; SO_x 2000 mg/mcN ; No_x 500 mg/mcN ; CO 250 mg/mcN.



- **Emisii totale anuale de compuși organici volatili (COV)**

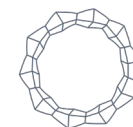
Emisiile totale anuale de COV: valoarea limită de emisie COV în gazele reziduale este de 1 kg/tonă de floarea soarelui, conform prevederilor Legii nr. 278/2013 privind emisiile industriale, Anexa 7.

Conform Autorizației de mediu, Argus S.A. are obligația de a realiza planul de gestionare al solvenților organici cu conținut de compuși volatili în procesul de extracție pe anul 2024.

Societatea a depus la Agenția Protecția Mediului Constanța Planul de gestionare al solvenților cu conținut de COV-uri pentru anul 2024 în care se constată că limita de COV-uri stabilită prin Autorizația de mediu este respectată, înregistrând valoarea de 0,944%.

Monitorizarea mediului: Indicatori fizico-chimici, bacteriologici și biologici emisii, emisiile poluante, frecvența, modul de valorificare a rezultatelor:

- Conform N.T.P.A. nr. 002/2005, pentru: pH, materii in suspensie (M.T.S.), CBO5, CCOCr, sulfuri si hidrogen sulfurat, S.E.T. și detergenți sintetici biodegradabili – semestrial, în luna efectuării buletinului de analiză;
- Gazele arse evacuate în atmosferă ca urmare a arderii combustibilului solid nu depășesc limitele de emisie conform Ordinului nr. 462/1993: pulberi 100 mg/Nm³; SO_x 2000 mg/Nm³; NO_x 500 mg/Nm³; CO 250 mg/Nm³ – semestrial, în luna efectuării buletinului de analiză;
- Respectarea Legii nr. 104/2011 privind calitatea aerului înconjurător și Ordinul MAPPM nr. 462/1993 la următorii indicatori: pulberi - 5 mg/Nm³; SO_x - 35 mg/Nm³; NO_x - 350 mg/Nm³; CO - 100 mg/Nm³ – pentru gazele arse evacuate în atmosferă ca urmare a arderii combustibilului gazos – semestrial, în luna efectuării buletinului de analiză.
- Valoarea limită de emisie COV nu va depăși valoarea limită de 1 kg/tonă de floarea soarelui prelucrată, conform prevederilor Legii nr. 278/2013 privind emisiile industriale, Anexa 7;
- Se vor respecta valorile limită de emisie pentru focarele alimentate cu biomasă solidă, conform Legii nr. 188/2018, privind instalațiile medii de ardere, cu o putere termică nominală mai mare de 5 MW: NO_x - val. max. 650 mg/Nm³, CO - fără valori limită de emisii, SO₂- 200 mg/Nm³, pulberi-50 mg/Nm³ – primele măsurători se efectuează în termen de patru luni de la autorizarea instalației, ulterior la fiecare 3 ani;
- Se vor respecta valorile limită de emisie pentru focarele alimentate cu combustibil gazos, conform Legii nr. 188/2018, privind instalațiile medii de ardere, cu o putere termică nominală mai mare de 5 MW: NO_x - val.max.200 mg/Nm³ si CO, pulberi-fără valori limită de emisii – primele măsurători se efectuează în termen de patru luni de la autorizarea instalației, ulterior la fiecare 3 ani.



În aprilie 2024, Garda Națională de Mediu – Comisariatul Județean Constanța a efectuat o inspecție la ARGUS S.A., în urma unei notificări privind calitatea apelor uzate evacuate.

Rezultatele Evaluării

- Apele uzate provenite din procesele de extracție, rafinare și îmbuteliere trec printr-un sistem de preepurare fizico-chimică, însă analizele au indicat depășiri la grăsimi, materii în suspensie și substanțe oxidabile.
- Inspecția căminelor R1 și R2, unde se descarcă apele de condens și cele pluviale, a identificat acumulări locale de ape uzate, ca urmare a unei obturări realizate de operatorul rețelei. Acestea au fost gestionate prin vidanjare și tratare în stația microbiologică a fabricii.
- Stația de epurare funcționa conform parametrilor, cu excepția unei defecțiuni la sistemul de aerare al unui bazin, care ar putea influența eficiența tratării.
- Monitorizarea externă nu a indicat depășiri la analiza semestrială (21.02.2024), însă monitorizarea internă a identificat patru depășiri ale limitelor admise în perioada 03.01.2024 – 14.04.2024.

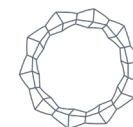
În conformitate cu art. 94, alin. (1), lit. j) din OUG 195/2005, compania a primit o sancțiune contravențională în valoare de 12.000 lei.

Măsuri și Acțiuni de Îmbunătățire:

Argus S.A. a demarat acțiuni pentru optimizarea procesului de supraveghere și control al apelor uzate, consolidând monitorizarea internă și implementând măsuri corective pentru îmbunătățirea performanței stației de epurare.

Compania își menține angajamentul față de respectarea reglementărilor de mediu și implementarea soluțiilor sustenabile pentru gestionarea resurselor de apă, asigurând conformitatea cu NTPA 002/2005 și alte cerințe aplicabile:

- *Începând cu 24.04.2024 – Luarea tuturor măsurilor necesare pentru prevenirea evacuării apelor uzate neconforme în rețeaua de canalizare orășenească;*
- *Până la 30.04.2024 și permanent – Igienizarea zonelor aferente căminelor de canalizare și prevenirea scurgerilor accidentale de ape uzate;*
- *Lunar, până la data de 10 – Transmiterea către GNM CJ Constanța a raportului privind monitorizările zilnice efectuate de laboratorul propriu asupra apelor uzate evacuate la ieșirea din stația de epurare microbiologică.*



Concentrații maxime admise pentru apa tehnologică evacuată, conform Autorizației de Mediu:

| Indicator | U.M | Valoare maximă admisă | Valoarea minimă măsurată în 2024 | Valoarea maximă măsurată în 2024 |
|---|------------------------------------|-----------------------|----------------------------------|----------------------------------|
| pH | unități pH | 6,5 - 8 | 7,3 | 7,5 |
| Materii în suspensie | mg/dm ³ | 350 | 142,2 | 199,5 |
| Consum biochimic de oxigen la 5 zile (CBO5) | mg O ₂ /dm ³ | 300 | 141,4 | 141,4 |
| Consum chimic de oxigen (CCO_Cr) | mg O ₂ /dm ³ | 500 | 290,88 | 337,68 |
| Substanțe extractibile cu solvenți organici | mg/dm ³ | 30 | 21,8 | 23,1 |
| Detergenți sintetici biodegradabili | mg/dm ³ | 25 | 0,59 | 5,91 |
| Sulfuri și hidrogen sulfurat | mg/l | 1 mg/l | 0,07 | 0,07 |

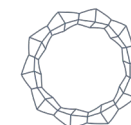
Se constată încadrarea în limitele admise prin Autorizația de mediu.

ii. Electromagnetica S.A. (Alte producții):

În cadrul Electromagnetica S.A., riscurile de poluare sunt asociate în principal cu emisiile accidentale de substanțe ce pot afecta atât calitatea aerului, cât și a apei. Activitățile de producție pot genera emisii de SO₂, NO₂, CO, pulberi, substanțe organice volatile, staniu și compuși ai acestuia (Sn), având un potențial impact asupra mediului. Conform Autorizației de Mediu, Electromagnetica S.A. are obligația de monitorizare semestrială a aerului privind poluanții rezultați din procesul de ardere, dar și din procesele tehnologice și determinări lunare în secțiunile de control pentru monitorizarea apei. În Aprilie 2024, Garda Națională de Mediu – Comisariatul Municipiului București (GNM-CMB) a efectuat o inspecție de tip P-B (planificată). Scopul controlului a fost verificarea respectării legislației de mediu în vigoare, a prevederilor din autorizațiile deținute și a măsurilor dispuse anterior.

Conform raportului de inspecție, nu au fost aplicate sancțiuni contravenționale, însă au fost impuse măsuri corective:

- Notificarea Agenției pentru Protecția Mediului București privind modificările survenite în activitate față de prevederile autorizației de mediu;



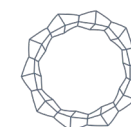
- Transmiterea rapoartelor de analiză a apelor uzate pentru 2024. În cazul în care acestea indică depășiri ale valorilor admise, compania va implementa măsuri de conformare;
- Depozitarea uleiului uzat exclusiv în spații special amenajate, închise și securizate, conform OUG 92/2021;
- Depozitarea substanțelor chimice periculoase separat de alte materiale sau deșeuri, conform fișelor tehnice de securitate;
- Prezentarea către GNM-CMB a evidenței deșeurilor generate în 2024, incluzând formularele de încărcare/descărcare și declarația lunară depusă la AFM pentru februarie-martie 2024.
- Raportarea către GNM-CMB a stadiului implementării măsurilor stabilite, conform termenelor impuse pentru fiecare acțiune.

Măsurători periodice sunt realizate pentru a monitoriza atât aerul, cât și apa, iar datele sunt detaliate în buletinele de analiza. Compania colaborează cu Ted Nova SRL și Biosol PSI SRL pentru efectuarea determinărilor și măsurătorilor. Toate măsurătorile efectuate în 2024 pentru poluarea aerului au indicat valori sub limitele permise, confirmând conformitatea cu reglementările legale. Aceste date sunt incluse în buletinele de analiză.

Valori limită pentru aer în condiții de funcționare normală, conform Autorizației de mediu:

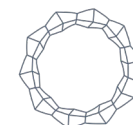
| Poluanți | Maxim admis (mg/m ³) | Prag de alertă (mg/m ³) | Valoarea minimă măsurată în 2024 | Valoarea maximă măsurată în 2024 |
|---|----------------------------------|-------------------------------------|----------------------------------|----------------------------------|
| Monoxid de carbon (CO) | 100 | 70 | 19 | 23 |
| Oxizi de azot (NO ₂) | 350 | 245 | 126 | 131 |
| Oxizi de sulf (SO ₂) | 35 | 24.5 | 0 | 0 |
| Pulberi | 5 | 3.5 | 0,2 | 0,2 |
| Pulberi totale | 50 | 35 | 11,2 | 12,4 |
| Substanțe organice volatile (C _{total}) | 150 | 105 | 19,8 | 21,3 |

Se constată încadrarea în limitele maxime admise prin Autorizația de mediu.



Concentrații maxime admise pentru apa tehnologică evacuată, conform Autorizației de Mediu:

| Indicator | U.M | Valoare maximă admisă | Valoarea minimă măsurată în 2024 | Valoarea maximă măsurată în 2024 |
|---|------------------------------------|-----------------------|----------------------------------|----------------------------------|
| pH | unități pH | 6,5 - 8,5 | 7,3 | 8,30 |
| Materii în suspensie | mg/dm ³ | 350 | 10 | 542,00 |
| CCO-Cr | mg O ₂ /dm ³ | 500 | 30,7 | 741,10 |
| CBO5 | mg O ₂ /dm ³ | 300 | 6 | 251,00 |
| Detergenți sintetici biodegradabili | mg/dm ³ | 25 | 0,2 | 0,83 |
| Substanțe extractibile cu solvenți organici | mg/dm ³ | 30 | 1,07 | 14,20 |
| Azot amoniacal | mg/dm ³ | 30 | 2,339 | 19,14 |
| Fosfor total | mg/dm ³ | 5 | 0,5 | 3,18 |
| Zinc | mg/dm ³ | 1 | 0,03 | 0,65 |
| Nichel | mg/dm ³ | 1 | 0,10 | 0,10 |
| Plumb | mg/dm ³ | 0,5 | 0,070 | 0,08 |
| Cupru | mg/dm ³ | 0,2 | 0,02 | 0,13 |
| Crom total | mg/dm ³ | 1,5 | 0,050 | 0,06 |
| Fenoli antrenați cu vapori de apă | mg/dm ³ | 30 | 0,10 | 0,10 |
| Clor rezidual liber | mg/dm ³ | 0,5 | 0,10 | 0,10 |
| Bacterii coliforme totale | UFC/100 ml | 5000/100 ml | 60 | 24.200,00 |
| Bacterii coliforme fecale | UFC/100 ml | 2000/100 ml | 15 | 19.860,00 |
| Streptococi fecali | UFC/100 ml | 1000/100 ml | 5 | 24.200,00 |
| Salmonella | - | Absent în 5000 ml | Absent/5000ml | Absent/5000ml |
| Ftalat de di(2-etilhexil) (DEHP) | μg/l | 1,3 | 1,00 | 1,00 |
| Temperatura | °C | 40 | 7,20 | 26,00 |



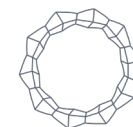
Monitorizarea mediului: Indicatori fizico-chimici, bacteriologici și biologici emisii, emisiile poluante, frecvența, modul de valorificare a rezultatelor:

➤ **Monitorizarea aerului**

- Centrala termică (gaze naturale) – S1
 - Monoxid de carbon (CO), oxizi de azot (NO₂), oxizi de sulf (SO₂), pulberi
- Centrala termică (CLU) – S1
 - Monoxid de carbon (CO), oxizi de azot (NO₂), oxizi de sulf (SO₂), pulberi
- Secția Sculară (mașini de prelucrări mecanice și SDV) – S2
 - Pulberi totale
- Formatare Plantare SMD și circuite electrice (operații de cositorire cu aliaj de lipit pe baza de staniu) – S3
 - Substanțe organice volatile exprimate în C total
 - Staniu și compușii săi (Sn)
- Formatare Plantare SMD și circuite electrice (operații de uscare piese cositorite) – Substanțe organice volatile exprimate în C (total)

➤ **Monitorizarea apei:**

- Parametri fizico-chimici: pH, materii în suspensie, CCO-Cr, CBO5, substanțe extractibile cu solvenți organici, detergenți sintetici anion activi biodegradabili;
- Metale grele și substanțe periculoase: zinc, azot amoniacal, fosfor total, nichel, plumb, cupru, crom total, fenoli antrenabili cu vapori de apă;
- Indicatori microbiologici: bacterii coliforme totale, streptococi fecali, bacterii coliforme fecale, salmonella;
- Clor rezidual liber.



7. [E2-5] Substanțe periculoase și foarte periculoase

i. Argus S.A. (Producția de ulei de floarea-soarelui)

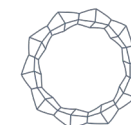
În 2024, Argus S.A. a utilizat următoarele tipuri de substanțe și preparate periculoase, evidențiind utilizarea acestora în diverse procese de producție: N-hexan (utilizat în procesul de extracție, acidul sulfuric (utilizat în procesul de scindare a soapstokului rezultat din neutralizare), hidroxidul de sodiu este utilizat în diverse etape de producție, acid citric, clorură ferică și uree.

Aceste substanțe sunt depozitate în condiții controlate: N-hexanul în depozitul exterior, în trei rezervoare, cu un rezervor suplimentar gol pentru cazuri de urgență, acidul sulfuric în rezervor suprateran, îngrădit și cu o cuvă de retenție de 25 tone, iar hidroxidul de sodiu în butoaie metalice, depozitate într-un spațiu îngrădit.

Argus S.A. - substanțe de periculoase și foarte periculoase - principalele clase de pericol (în kg)

Cantitatea totală de substanțe periculoase utilizată a fost de aproximativ **217.351** kg, divizată astfel:

| | N-hexan | Acid sulfuric | Hidroxid de sodiu | Acid citric | Clorura ferică | Uree |
|--|---------|---------------|-------------------|-------------|----------------|------|
| Cantitatea totală de substanțe periculoase generate sau utilizate în timpul producției sau care sunt procurate | 84.485 | - | - | 28.375 | 5.914 | 390 |
| Cantitatea totală de substanțe periculoase care părăsesc instalațiile ca emisii, ca produse, sau ca parte din produse sau servicii | - | - | - | - | - | - |
| Părăsesc instalațiile ca emisii | - | - | - | - | - | - |
| Părăsesc instalațiile ca produse | - | - | - | - | - | - |
| Părăsesc instalațiile ca parte din produse | - | - | - | - | - | - |
| Părăsesc instalațiile ca servicii | - | - | - | - | - | - |



| | N-hexan | Acid sulfuric | Hidroxid de sodiu | Acid citric | Clorura ferică | Uree |
|---|---------|---------------|-------------------|-------------|----------------|------|
| Cantitatea totală de substanțe foarte periculoase generate sau utilizate în timpul producției sau care sunt procurate | - | 98.176 | 11 | - | - | - |
| Cantitatea totală de substanțe foarte periculoase care părăsesc instalațiile ca emisii, ca produse, sau ca parte din produse sau servicii | - | - | - | - | - | - |
| Părăsesc instalațiile ca emisii | - | - | - | - | - | - |
| Părăsesc instalațiile ca produse | - | - | - | - | - | - |
| Părăsesc instalațiile ca parte din produse | - | - | - | - | - | - |
| Părăsesc instalațiile ca servicii | - | - | - | - | - | - |

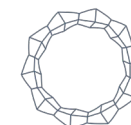
ii. Electromagnetica S.A. (Alte producții):

În 2024, ELMA a utilizat următoarele tipuri de substanțe și preparate periculoase: **alcool tehnic, Aquanox A4241, Cerneala neagra TPC și Solvent R2 444 – RZ 303. Conform Autorizației de Mediu, aceste substanțe sunt depozitate în condiții controlate.**

În 2024, Electromagnetica S.A. a decis să vândă mașinile de injecție mase plastice, care se utilizează în linia de producție – mase plastice. La 31.12.2024, acest proces era în curs de desfășurare, după finalizarea vânzării nu se vor mai utiliza aceste substanțe în cadrul Electromagnetica S.A.

ELMA Substanțe periculoase - principalele clase de pericol (in kg)

Cantitatea totală de substanțe periculoase utilizată a fost de aproximativ 172,79 kg, divizată astfel:



| | Alcool etilic tehnic | Aquanox A4241 | Cerneala neagra TPC | Solvent R2 444 – RZ 303 |
|--|-------------------------|---------------|------------------------|----------------------------|
| Cantitatea totală de substanțe periculoase generate sau utilizate în timpul producției sau care sunt procurate | 25 | 30,05 | 7,46 | 110,28 |
| Cantitatea totală de substanțe periculoase care părăsesc instalațiile ca emisii, ca produse, sau ca parte din produse sau servicii | - | - | - | - |
| Părăsesc instalațiile ca emisii | - | - | - | - |
| Părăsesc instalațiile ca produse | - | - | - | - |
| Părăsesc instalațiile ca parte din produse | - | - | - | - |
| Părăsesc instalațiile ca servicii | - | - | - | - |

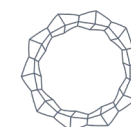
3. ESRS E3 - Resursele de apă și marine

- [IRO-1] Descrierea proceselor utilizate pentru identificarea și evaluarea impacturilor, riscurilor și oportunităților semnificative legate de resursele de apă și marine

Grupul Infinity Capital Investments S.A. își desfășoară activitatea în patru sectoare de activitate distincte, respectiv:

- *Investiții*
- *Producția de ulei de floarea-soarelui (Argus S.A.)*
- *Alte producții (Electromagnetica S.A.)*
- *Imobiliare și hoteluri*

Fiecare dintre aceste sectoare este responsabil pentru gestionarea apei conform specificului său operațional, iar evaluarea riscurilor legate de apă a fost realizată în mod individual. În acest sens, sectorul Investiții nu are un impact direct asupra consumului de apă, iar evaluarea riscurilor legate de apă nu este aplicabilă pentru acest sector. Prin urmare, analiza și monitorizarea impacturilor asupra apei se concentrează doar pe celelalte trei



sectoare de activitate: Producția de ulei de floarea-soarelui (Argus S.A.), Alte procese de producție (Electromagnetica S.A.) și lanțul valoric Imobiliare și hoteluri.

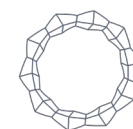
Grupul Infinity Capital Investments S.A. acordă o importanță sporită gestionării resurselor de apă, punând accent pe reducerea consumului și gestionarea eficientă a apelor uzate. Aceasta inițiativă este esențială în contextul unor locații de operare situate în zone evaluate ca fiind cu stres hidric.

Am efectuat o analiză detaliată a riscului hidric pentru locațiile grupului utilizând platforma **Water Risk Atlas**, un instrument interactiv dezvoltat de **World Resources Institute (WRI)**, disponibil la [Aqueduct Water Risk Atlas](#). Această platformă permite evaluarea riscului de apă la nivel global, oferind informații despre **stresul hidric, riscul material de apă, calitatea apei și disponibilitatea resurselor** în diferite scenarii climatice bazându-se pe un sistem de clasificare a riscului hidric, care evaluează disponibilitatea și presiunea asupra resurselor de apă. Nivelurile de risc sunt definite astfel:

- **Risc Scăzut (0-1):** disponibilitate bună a resurselor de apă, fără restricții semnificative pentru utilizatori.
- **Risc Scăzut-Mediu (1-2):** pot apărea fluctuații sezoniere ale resurselor de apă, dar impactul asupra activităților este limitat.
- **Risc Mediu-Ridicat (2-3):** disponibilitatea apei începe să fie o problemă, iar utilizatorii pot întâmpina dificultăți în accesul constant la resurse.
- **Risc Ridicat (3-4):** Stres hidric ridicat – competiția pentru apă este puternică, resursele sunt limitate, iar restricțiile de utilizare pot fi impuse frecvent.
- **Risc Extrem de ridicat (4-5):** Risc extrem – deficit major de apă, resursele existente sunt insuficiente pentru cererea locală, afectând grav activitățile economice și comunitățile.

Pentru a determina dacă locațiile grupului se află în zone cu risc ridicat, s-au analizat coordonatele fiecărei filiale în raport cu nivelurile de **stres hidric** estimate pentru anul **2030**, conform scenariului optimist. Am ales scenariul optimist pentru analiza riscului hidric pentru anul 2030, deoarece acesta presupune îmbunătățirea gestionării resurselor de apă și implementarea de măsuri tehnologice și politice eficiente, ceea ce ar putea reduce presiunea asupra surselor de apă. Astfel, am dorit să evaluăm impactul în condiții favorabile, oferind o viziune mai echilibrată și posibilitatea de a anticipa soluții proactive de gestionare a riscurilor.

Analiza ia în considerare distincția dintre **risc material de apă** (impactul asupra operațiunilor companiei) și **stres hidric ridicat** (disponibilitatea resursei în regiune).



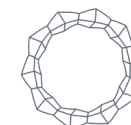
În cadrul analizei noastre, am considerat o distincție clară între **riscul material de apă și stres hidric**, astfel:

- **Mediu (1-2)** = risc material de apă, indicând posibile dificultăți operaționale legate de costuri și disponibilitatea apei, dar fără impact critic imediat.
- **Ridicat (3-4) și Foarte Ridicat (4-5)** = stres hidric, ceea ce înseamnă o presiune semnificativă asupra resurselor de apă, cu potențial de deficit și impact major asupra operațiunilor.

Această clasificare ne permite să identificăm și să evaluăm corect nivelul de risc pentru fiecare locație a grupului, facilitând planificarea măsurilor necesare pentru gestionarea eficientă a apei.

În tabelul de mai jos sunt evidențiate rezultatele acestei evaluări, indicând nivelul de risc asociat fiecărei filiale și diferențierea dintre **risc material de apă și stres hidric ridicat**, conform criteriilor menționate anterior.

| Denumire societate | Sector activitate | Locația Punctului de Lucru | Nivel risc hidric | Clasificare Risc material/ Stres hidric Ridicat |
|-----------------------------------|---------------------------------------|--|---------------------------|---|
| Infinity Capital Investments S.A. | Investiții | Tufănele, Nr. 1, Craiova, Dolj | Mediu - Ridicat (20-40%) | Risc material |
| Grup Argus S.A. | Producția de ulei de floarea-soarelui | Șoseaua Industrială 1, Constanța 900001, România | Scăzut (<10%) | N/A |
| Grup Electromagnetica S.A. | Alte producții - Electromagnetica | Calea Rahovei 266-268, București, Bucuresti, România | Ridicat (40-80%) | Stres hidric Ridicat |
| Provitass S.A. | Imobiliare și hoteluri | Bdul Unirii 14 București, Bloc 6A, 6B, 6C | Ridicat (40-80%) | Stres hidric Ridicat |
| Alimentara S.A. | Imobiliare și hoteluri | Str. Arinului, Nr. 1, Slatina, Olt, România | Mediu - Ridicat (20-40%) | Risc material |
| Flaros S.A. | Imobiliare și hoteluri | Strada Ion Minulescu 67-93, București | Ridicat (40-80%) | Stres hidric Ridicat |
| Mercur S.A. | Imobiliare și hoteluri | Calea Unirii 14, Craiova, România | Mediu - Ridicat (20-40%) | Risc material |

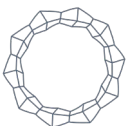


| Denumire societate | Sector activitate | Locația Punctului de Lucru | Nivel risc hidric | Clasificare Risc material/ Stres hidric Ridicat |
|---------------------------------------|------------------------|--|--------------------------|---|
| Voltalim S.A. | Imobiliare și hoteluri | Bulevardul Decebal 120a, Craiova, România | Mediu - Ridicat (20-40%) | Risc material |
| Construcții Feroviare Craiova | Imobiliare și hoteluri | Aleea I Bariera Vâlcii, Nr. 28, CRAIOVA, DOLJ, România | Mediu - Ridicat (20-40%) | Risc material |
| Aliment Murfatlar S.R.L. | Imobiliare și hoteluri | Constanta, Str. I. C. Brătianu, Nr. 176, Județ Constanța | Scăzut (<10%) | N/A |
| Gemina Tour S.A. | Imobiliare și hoteluri | Strada Știrbei Voda 103, Râmnicu Vâlcea, Romania | Mediu - Ridicat (20-40%) | Risc material |
| Complex Hotelier Dâmbovița S.A. | Imobiliare și hoteluri | Bulevardul Libertății 1, Târgoviște, Romania | Scăzut (<10%) | N/A |
| Turism Pucioasa S.A. | Imobiliare și hoteluri | Strada C. Olanescu 1, Pucioasa 135400, Romania | Scăzut (<10%) | N/A |
| Lactate Natura S.A. | Imobiliare și hoteluri | Bd. Independenței, 23, Dâmbovița, Târgoviște | Scăzut (<10%) | N/A |
| Grup Gravity Capital Investments S.A. | Imobiliare și hoteluri | Bloc 6, Bulevardul Unirii 14, București 040106, Romania | Ridicat (40-80%) | Stres hidric Ridicat |

În continuare, sunt detaliate aspectele specifice fiecărui sector de activitate luate în considerare în cadrul analizei de materialitate:

i. Investiții

Activitatea realizată de Infinity Capital Investments S.A. nu generează un impact semnificativ asupra resurselor de apă. Societatea se alimentează din rețeaua municipală, evacuând apele uzate direct în sistemul public de canalizare, fără a necesita un sistem propriu de tratare a acestora.



ii. Producția de ulei de floarea-soarelui (Argus S.A.)

Apa este o resursa esențială pentru Argus S.A., având un rol critic în procesele de producție a uleiului de floarea soarelui. Compania utilizează apa din rețeaua publică RAJA Constanța, printr-o conductă de 400 mm, și dintr-un puț forat la 300 m adâncime, echipat cu electropompă Grundfos SP 60/10. Apa este stocată în două rezervoare de câte 300 m³ fiecare, iar distribuția se realizează prin conducte de oțel de 50-219 mm.

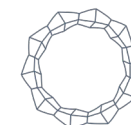
Consumul principal de apă este destinat răcirii tehnologice, proceselor de producție și utilizării sanitare. Argus S.A. optimizează utilizarea apei printr-un sistem de recirculare care include turnuri de răcire și electropompe ESMET, asigurând un diferențial optim de temperatură de 6-8°C și o rată de recirculare de peste 90%. Volumul zilnic de apă recirculată ajunge la 11.400 m³, cu un debit maxim de 475 m³/h.

Apele uzate sunt gestionate prin patru puncte de descărcare în rețeaua RAJA. Se disting mai multe tipuri: apele slab contaminate din răcire, evacuate direct dacă respectă limitele legale; apele uzate tehnologice cu impurități, supuse pre-tratării; apele cu grad ridicat de contaminare, provenite din secția de extracție, ce conțin hexan și grăsimi și sunt tratate prin separare și neutralizare; apele menajere, descărcate în rețeaua municipală; și apele pluviale, gestionate prin canale de drenaj. Debitul maxim zilnic de apă uzată este de 715,10 m³, cu un debit maxim orar de 49,62 m³/h și un debit mediu orar de 29,80 m³/h.

Argus S.A. este obligată să respecte reglementările de mediu, monitorizând parametrii apelor uzate în conformitate cu Ordinul nr. 31/2006, HG 352/2005 și NTPA 002. Indicatorii includ pH (6.5 - 8.5), materii în suspensie (max. 350 mg/L), CBO5 (max. 500 mg O₂/L), CCO-Cr (max. 600 mg O₂/L), azot amoniacal (max. 30 mg/L), grăsimi și uleiuri vegetale (max. 30 mg/L) și detergenți sintetici (max. 20 mg/L). Argus S.A. efectuează autocontrolul acestor parametri trimestrial, iar anual analizează poluanții specifici.

Apele uzate din procesul de extracție conțin urme de solvenți organici (hexan) și sunt supuse unui proces strict de separare și neutralizare. Apele utilizate pentru răcire sunt evacuate fără tratament suplimentar, deoarece nu conțin poluanți peste limitele legale. Apele meteorice sunt gestionate printr-un sistem de drenaj și evacuate în rețeaua pluvială sau infiltrate controlat în sol.

Compania deține autorizația de gospodărire a apelor emisă de Administrația Bazinală de Apă Dobrogea-Litoral. Pentru apele uzate care nu necesită epurare, parametrii monitorizați includ pH (6.5-8.5), temperatura (max. 35°C), materii în suspensie (max. 60 mg/L), CBO5 (max. 25 mg O₂/L), CCO-Cr (max. 125 mg O₂/L), hidrocarburi petroliere (max. 5 mg/L), azot amoniacal (max. 3 mg/L) și detergenți sintetici (max. 0.5 mg/L). Frecvența determinărilor este trimestrială pentru parametrii de bază și semestrială pentru poluanții specifici.



În 2024, au fost înregistrate depășiri ale unor parametri pe traseul canalizării interne, ceea ce a determinat intensificarea monitorizării și optimizarea procesului de neutralizare. Implementarea acestei măsuri a fost discutată în cadrul workshop-ului de identificare a IRO-urilor realizat împreună cu experții interni. Riscurile majore legate de utilizarea apei includ reducerea disponibilității resurselor din cauza schimbărilor climatice, creșterea costurilor de tratare și impactul evenimentelor meteorologice extreme.

În cadrul workshop-ului cu experții interni Argus S.A., s-a menționat că aceste riscuri au fost integrate în strategia sa prin eficientizarea recirculării apei și investiții în infrastructură și considerate în Politica de Management a Riscurilor. Evaluarea materialității conform abordării LEAP a identificat consumul de apă, extragerile și gestionarea apelor uzate ca fiind aspecte relevante pentru operațiunile proprii și lanțul valoric. Compania monitorizează constant impacturile și riscurile, aliniindu-se cerințelor ESRS E3 și obiectivelor de sustenabilitate, pentru a reduce impactul asupra resurselor de apă și a asigura conformitatea cu reglementările stricte.

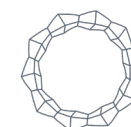
iii. Alte procese de producție (Electromagnetica S.A.)

Electromagnetica S.A., cu sediul în Sector 5, București, se află într-o zonă cu stres hidric ridicat, conform verificărilor realizate prin platforma WRI. Compania utilizează apa în scop igienico-sanitar, tehnologic și pentru irigarea spațiilor verzi, fiind alimentată din trei foraje subterane: F1 (40 m, 8,3 l/s), F2 (42 m, 5,2 l/s) și F3 (48 m, 9,5 l/s), precum și din rețeaua publică prin două branșamente Dn 100 mm pe Calea Rahovei, utilizate în caz de necesitate. Necesarul total de apă este de 272,35 m³/zi în perioadele de consum maxim și 209,50 m³/zi în medie. Forajele sunt echipate cu pompe HEBE cu debite de 6,6 l/s, 4,1 l/s și 7,5 l/s. Apa este stocată în două rezervoare subterane din beton de 500 m³ și 150 m³, cu rezerva pentru incendiu de 500 m³.

Apele uzate sunt gestionate printr-o rețea de canalizare conectată la cinci racorduri Dn 300 mm pe Calea Rahovei. Apele menajere și tehnologice sunt evacuate prin acest sistem, iar cele din prelucrarea prin așchiere sunt colectate în recipiente PVC de 1 m³ și preluate de unități autorizate. Compania optimizează consumul de apă printr-un sistem de recirculare cu turnuri de răcire și pompe de înaltă eficiență.

Pretratarea apelor uzate se realizează cu patru echipamente de filtrare a apelor pluviale AST04 și dispozitive de dezinfectare DD-32-TT pentru cabinetele medicale.

Situată într-o zonă cu stres hidric ridicat, Electromagnetica S.A. se confruntă cu riscuri privind disponibilitatea apei, creșterea costurilor și impactul condițiilor climatice extreme.



iv. Imobiliare și hoteluri

Acest sector al Grupului Infinity Capital Investments S.A. include mai multe locații cu infrastructura specifică pentru alimentarea cu apă, canalizare și energie:

- Flaros S.A. se alimentează cu apă din rețeaua publică prin două bransamente Dn 100 mm și Dn 50 mm, având ca rezervă de incendiu un bazin subteran cu un volum de 330 mc. Alimentarea suplimentară este asigurată de forajul operativ F1 la o adâncime de 176,5 m, în timp ce forajele F2 de 185 m și F3 de 178,6 m sunt în conservare. Apele menajere, tehnologice și pluviale sunt evacuate printr-un racord Dn 300 mm, iar încălzirea este realizată prin centrale electrice.

- Turism Pucioasa S.A. se alimentează cu apă din rețeaua orașului Pucioasa pe baza unui contract, având și o sursă suplimentară de apă sulfuroasă destinată tratamentelor. Alimentarea este susținută de un foraj minier P1 cu un debit operațional de 4,5 l/s, diametru de 1,0 m și adâncime de 20 m, cu volume maxime zilnice de 389,0 mc, medii de 334,0 mc și minime de 301,0 mc. Captarea se realizează prin electropompe tip Sadu 30, montate în beciul forajului, iar transportul apei se face prin conducta subterană. Canalizarea traversează râul Ialomița printr-o conductă PHED Dn 150 mm cu cămine de control CV1 și CV2, iar încălzirea este asigurată printr-un sistem centralizat.

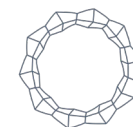
- Complex Hotelier Dâmbovița S.A. se alimentează cu apă prin rețeaua municipiului Târgoviște pe baza unui contract, evacuează apele uzate în rețeaua municipiului.

Toate celelalte companii din cadrul acestui lanț valoric, având dimensiuni reduse și un profil de activitate care nu generează impact semnificativ asupra resurselor de apă, sunt alimentate din rețeaua municipală a orașului în care operează și evacuează apele uzate direct în rețeaua publică de canalizare.

2. [E3-1] Politici legate de resursele de apă

Gestionarea apei

În cadrul Grupului Infinity Capital Investments S.A. se desfășoară în conformitate cu legislația și reglementările aplicabile, asigurând utilizarea responsabilă, tratarea și evacuarea apelor uzate. Fiecare companie din grup funcționează în baza Autorizației de mediu emisă de către autoritățile competente, care supraveghează activitățile legate de alimentarea cu apă, evacuarea apelor uzate și conservarea resurselor.



i. Producție de ulei de floarea soarelui – Argus S.A.

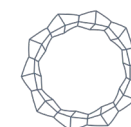
În cadrul Argus S.A., prelevarea, consumul și evacuarea apelor se desfășoară în conformitate cu Autorizația de Gospodărire a Apelor și Autorizația de Mediu. Compania aplică procese interne bine stabilite, asigurând respectarea cerințelor legale și gestionarea eficientă a resurselor de apă.

Pentru atingerea obiectivului declarat prin Politica privind calitatea și mediul, de a asigura un management durabil al resurselor, de a reduce impactul negativ al proceselor, de a reduce emisiile de gaze cu efect de seră din activitate, din amonte și din aval față de procesul de producție, în vederea îndeplinirii cerințelor de protecția mediului și reducerii risipei în toate activitățile organizației, una dintre direcțiile de acțiune ale Societății Argus S.A. este reprezentată de gestionarea apei, o resursă fundamentală pentru procesele sale de producție.

Având în vedere acest aspect, Argus S.A. își exprimă angajamentul de lungă durată pentru un management funcțional al resurselor, de gestionare durabilă și de utilizare eficientă a apei și de conștientizare a membrilor organizației în acest sens, fie că abordează procesele de tratare a apei în vederea utilizării directe în producție sau în vederea obținerii energiei termice necesare proceselor sale de fabricație sau că ne referim la identificarea de tehnologii de tratare a apelor uzate pentru a îmbunătăți calitatea efluenților evacuați.

Pentru aceasta și-a propus următoarele obiective în procesele desfășurate:

- Să monitorizeze la nivel global îmbunătățirile continue ale utilizării, calității și deversărilor de apă ale site-ului său;
- Să identifice, să cuantifice și să raporteze consumul de apă în operațiunile sale și scopul acestuia pentru identificarea sistematică a punctelor de utilizare ineficientă în vederea îmbunătățirii;
- Să îmbunătățească în mod constant recircularea, utilizarea și tratarea apei pentru a obține îmbunătățiri continue.
- Să identifice și să atenueze riscurile legate de deficitul de apă;
- Să se asigure că efluenții de la tratarea apelor uzate îndeplinesc prevederile contractelor;
- Să realizeze sesiuni planificate de instruire pe subiecte legate de apă pentru conștientizarea personalului său, pentru a educa angajații cu privire la practicile de utilizare responsabilă a apei. Prin promovarea conștientizării și oferirea de formare, Argus S.A. își propune să împuternicească membrii echipei să ia decizii informate cu privire la gestionarea apei.
- Să evalueze regulat furnizorii și după criterii de performanță de sustenabilitate care presupune și evaluări ale utilizării și gestionării apei.
- Să aloce prioritate îmbunătățirii continue a măsurilor de eficiență energetică pentru a reduce cererea de apă (de răcire, pentru producția de abur etc.) pe parcursul întregului proces de producție.



ii. Alte procese de producție (Electromagnetica S.A.)

✓ **Procedură apă distilată**

Electromagnetica S.A. reduce consumul de apă prin filtrare, deionizare și reutilizare, înlocuind-o doar la mentenanță, când o mare parte este recuperată.

În Secția Matrițerie, la mașinile CNC de electroeroziune (ONA AF 60 și Robofil 290) este folosită apă distilată și demineralizată ca dielectric esențial, recirculată printr-un sistem de filtrare și răcire.

Consumul variază în funcție de proces și temperatură, ajungând vara la 60 litri/zi per utilaj. ONA AF 60 necesită 650 litri per ciclu, iar Robofil 290, 300 litri. Procesul funcționează optim sub 15 microSiemens conductivitate, iar peste 50 microSiemens devine imposibil.

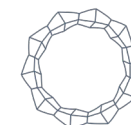
3. [E3-2, E3-3] Obiective, acțiuni și resurse legate de gestionarea apei

i. Investiții – Nu au fost identificate impacturi, riscuri și oportunități materiale

Grupul Infinity Capital Investments S.A. nu are, în prezent, alte proceduri și ținte clar stabilite pentru 2024 sau pentru anii următori în ceea ce privește resursele de apă. Cu toate acestea, analiza și dezvoltarea unor politici și obiective relevante rămân în atenția Grupului pentru inițiative viitoare.

ii. Producția de ulei de floarea-soarelui (Argus S.A.):

| Subtopic/ Sub-sub topic | I/R/O | Descriere | Orizont | Actual/Potențial |
|-------------------------|----------|---|---------|------------------|
| Prelevările de apă | Impact - | Deși Argus S.A. dispune de o alimentare proprie cu apa obținută din foraj și deține două bazine de retenție cu o capacitate totală de 600 mc, utilizarea acestei resurse poate avea un impact negativ asupra mediului. Extracția apei subterane, chiar și din zone fără stres hidric, poate duce la scăderea nivelului apelor freatice, afectând ecosistemele locale și biodiversitatea. Pe termen lung, această practică poate influența negativ calitatea și disponibilitatea resurselor de apă pentru comunitățile învecinate. | MT | Potențial |
| Consumul de apă | Impact - | Producția și procesarea semințelor oleaginoase, precum floarea-soarelui necesită cantități semnificative de apă. | ST | Actual |



| Subtopic/ Sub-sub topic | I/R/O | Descriere | Orizont | Actual/Potențial |
|-------------------------|-------|---|---------|------------------|
| Consumul de apă | Risc | Indisponibilitatea/creșterea prețurilor materiilor prime în caz de secetă extinsă. | | |
| Deversarea apelor | Risc | Companiile care nu respectă reglementările privind deversarea apelor uzate pot fi supuse amenzilor și sancțiunilor din partea autorităților de mediu. În plus, în caz de accidente, poluări accidentale, costurile de curățare și refacere a mediului pot fi extrem de ridicate. Sistemele de tratare a apelor uzate necesită o mentenanță și monitorizare constantă. Defecțiunile sau ineficiențele în aceste sisteme pot duce la evacuări necontrolate de ape uzate. Există și riscuri reputaționale, constând în pierderi de clienți și scăderea valorii brandului în urma deversărilor necontrolate sau insuficient tratate. | | |

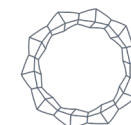
Deversarea apei

În aprilie 2024, comisarii Gărzii Naționale de Mediu – Comisariatul Județean Constanța au efectuat un control la Argus S.A., în urma unei notificări depuse de RAJA S.A.

Garda de Mediu a constatat ca Argus S.A. nu a asigurat sisteme adecvate de supraveghere, urmărire, autocontrol al instalațiilor și proceselor tehnologice, precum și automonitorizarea preventivă a emisiilor poluante. Această situație a fost considerată o încălcare a obligațiilor legale prevăzute în OUG nr. 195/2005 privind protecția mediului.

În plus, operatorul economic nu a luat măsurile necesare pentru prevenirea evacuării apelor uzate în rețeaua de canalizare orășenească cu parametrii de calitate care depășesc limitele maxime admise conform NTPA 002/2005 și menționate în Autorizația de mediu. În mod concret, s-a constatat că Argus S.A. a evacuat ape uzate provenite din fluxul tehnologic, cu indicatori de poluare care au depășit limitele prevăzute în NTPA 002/2005 și în Anexa 2 a HG 188/2002 privind condițiile de descărcări în mediul acvatic a apelor uzate.

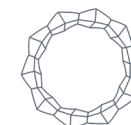
În urma acestor constatări, Garda de Mediu a impus măsuri imediate de remediere:



- *Luarea tuturor măsurilor necesare pentru prevenirea evacuării apelor uzate în rețeaua de canalizare orășenească, în cazul în care parametrii de calitate depășesc limitele maxime admise conform NTPA 002/2005. Această măsură a fost impusă cu termen de începere la data de 24.04.2024, iar responsabilitatea revine conducerii Argus S.A.*
- *Igienizarea zonei aferente căminului de canalizare, prin efectuarea vidanjării și prevenirea scurgerilor accidentale de ape uzate. Termenul stabilit pentru implementarea acestei măsuri este 30.04.2024, iar acțiunea trebuie menținută permanent.*
- *Transmiterea către Garda Națională de Mediu – Comisariatul Județean Constanța a centralizatorului monitorizărilor zilnice realizate prin laboratorul propriu asupra calității apei uzate la ieșirea din stația de epurare microbiologică. Această raportare trebuie realizată lunar, pe data de 10 a fiecărei luni, pe parcursul anului 2024.*

iii. Alte procese de producție (Electromagnetica S.A.):

| Subtopic/ Sub-sub topic | I/R/O | Descriere | Orizont | Actual/ Potențial |
|-------------------------|----------|---|---------|----------------------|
| Consumul de apă | Impact - | Electromagnetica a deținut până în septembrie 2024, 10 microhidrocentrale în județul Suceava, pe râurile Suceava și Brodina, cu o putere totală instalată de 5,467 MW. Utilizarea intensivă a apei pentru producția de energie în aceste microhidrocentrale poate duce la creșterea semnificativă a consumului de apă, reducând astfel disponibilitatea resurselor de apă pentru alte utilizări în comunitatea locală și afectând echilibrul ecologic al cursurilor de apă. | ST | Actual |
| Deversarea apelor | Impact - | Apele uzate menajere împreună cu apele uzate tehnologice (provenite din producție) și cu apele pluviale sunt evacuate în rețeaua de canalizare orășenească. Apele uzate din producție pot conține substanțe chimice sau reziduuri, iar în caz că nu sunt tratate corespunzător pentru a se încadra în indicatorii de calitate pot avea impact asupra mediului. | ST | Potențial |



iv. Imobiliare și hoteluri:

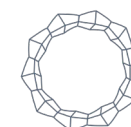
| Subtopic/ Sub-sub topic | I/R/O | Descriere | Orizont | Actual/ Potențial |
|----------------------------|----------|--|---------|----------------------|
| Consumul de apă | Impact - | Majoritatea spațiilor închiriate se află în București unde există un stres hidric ridicat sau riscuri legate de disponibilitatea apei. Consumul excesiv de apă în clădiri (ex. irigații, facilități sanitare) poate agrava problemele de disponibilitate a resurselor de apă. Aceasta poate duce la deteriorarea calității și cantității apelor subterane și de suprafață, afectând comunitățile locale și ecosistemele. Un complex de birouri sau un ansamblu rezidențial care consuma cantități mari de apă într-o zonă cu resurse de apă limitate poate exacerba problema stresului hidric local, contribuind la epuizarea resurselor și afectând atât locuitorii, cât și mediul înconjurător. | ST | Actual |

La acest moment, doar entitățile Argus S.A și Electromagnetica S.A au implementate politici în ceea ce privește resursele de apă. Având în vedere că este primul an în care s-au identificat riscurile cu privire la resursele de apă, iar consumul propriu al fiecărei filiale din sectorul Imobiliare și hoteluri este redus, nu au fost implementate politici privind resursele de apă.

4. [E3-4] Consumul de apă

Monitorizarea consumului de apă se realizează la nivelul fiecărei entități din fiecare sector de activitate al Grupului Infinity Capital Investments S.A.

| Indicator | Producția de ulei de floarea-soarelui (Argus) | Alte producții (Electromagnetica) | Imobiliare și Hoteluri |
|---|---|-----------------------------------|------------------------|
| Consum de apă (m ³) | 220,3 | 997 | 17.360 |
| Consum de apă în zone cu stres hidric ridicat (m ³) | N/A | 997 | 9.363 |
| Apa reciclată și reutilizată (m ³) | - | - | - |
| Apa stocată (m ³) | - | - | - |
| Modificări în stocarea apei (m ³) | - | - | - |

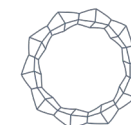
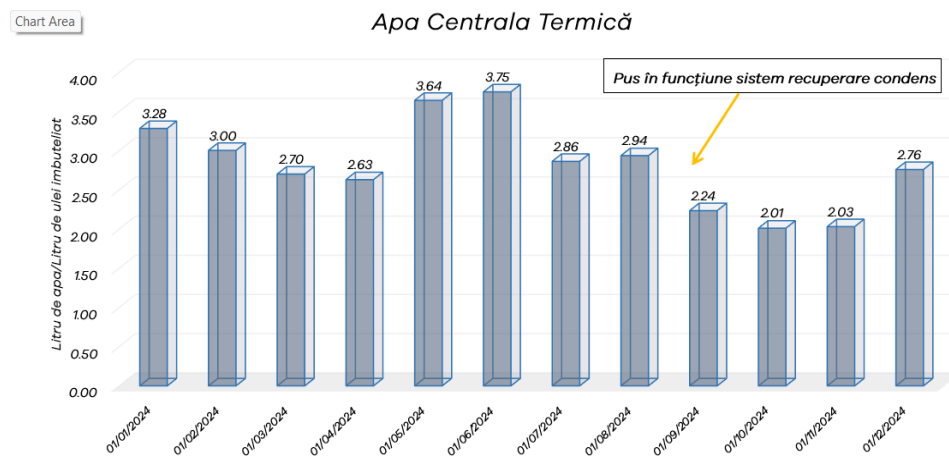


| Indicator | Producția de ulei de floarea-soarelui (Argus) | Alte producții (Electromagnetica) | Imobiliare și Hoteluri |
|---|---|-----------------------------------|------------------------|
| Raportul de intensitate a consumului de apă | 0,00006% | 0,00028% | 0,00491% |
| Extracții de apă (m ³) | 215.410 | - | - |
| Deversări de apă (m ³) | 215.762 | 22.674 | - |

[E3-2] - Acțiuni și resurse legate de resursele de apă și marine

În luna august 2024, Argus S.A. a implementat o măsură pentru reducerea consumului de apă prin conectarea circuitului de condens de la secția Extracție la rezervorul de condens al secției Descojitorie-Prese, utilizând o conductă nou instalată. Pentru a optimiza transferul condensului suplimentar generat, a fost montată o pompă de capacitate adecvată, asigurând transportul acestuia către Centrala Termică.

Datele de monitorizare confirmă impactul pozitiv al acestei îmbunătățiri. În luna august, consumul de apă era de 2,94 litri de apă per litru de ulei îmbuteliat, iar după punerea în funcțiune a sistemului de recuperare a condensului, în luna septembrie, consumul a scăzut la 2,24 litri de apă per litru de ulei îmbuteliat, ceea ce reprezintă o reducere semnificativă. Această optimizare contribuie la o gestionare mai eficientă a resurselor de apă și la reducerea impactului asupra mediului.



Conform programului de Management de Mediu 2024, Electromagnetica S.A. își propune să reducă consumul de apă cu 2% prin eliminarea pierderilor, prin instalarea de robinete cu temporizator în grupurile sanitare. Persoana responsabilă este Șeful Serviciului Administrativ.

4. ESRS E5 - Utilizarea Resurselor și Economia Circulară

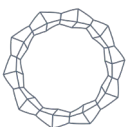
1. [IRO-1] Descrierea proceselor de identificare și evaluare a utilizării resurselor materiale și a impacturilor, riscurilor și oportunităților legate de economia circulară

Grupul Infinity Capital Investments S.A. a realizat o analiză detaliată pentru a identifica impacturile, riscurile și oportunitățile legate de utilizarea resurselor și economia circulară în cadrul operațiunilor sale și în lanțul de aprovizionare. Rezultatele acestei evaluări au arătat ca sectoarele imobiliar, hotelier și de investiții, dar și Electromagnetica S.A. nu generează un impact semnificativ în acest domeniu și, prin urmare, nu sunt considerate materiale.

În schimb, Argus S.A. are un rol activ în economia circulară prin implementarea unor practici eficiente de gestionare a resurselor.

Argus SA. valorifică subprodusele rezultate din procesul de producție a uleiului de floarea-soarelui. Cojile sunt utilizate pentru producerea de biomasă, iar alți derivați, precum acizii grași, sunt integrați în diverse industrii, de la farmaceutică la vopseluri. De asemenea, coaja de floarea-soarelui este folosită în centrala termică a fabricii și comercializată către producători de peleți și asfalt, reducând astfel risipa și generând venituri suplimentare.

Prin aceste practici, Grupul își aliniază activitățile la principiile economiei circulare, contribuind la reducerea impactului asupra mediului și la creșterea sustenabilității operațiunilor sale.



2. [IRO-1] Impacturi, Riscuri și Oportunități materiale

În urma analizei de dublă materialitate au ieșit materiale următoarele impacturi/riscuri:

i. Fabricarea uleiului de floarea soarelui- Argus S.A.

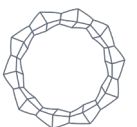
| Subtopic/ Sub-sub topic | I/R/O | Descriere | Orizont | Actual/ Potențial |
|-------------------------------|----------|---|---------|----------------------|
| Deșeuri | Impact - | Ambalaje de plastic: Argus S.A. utilizează ambalaje din plastic (PET), care au un impact semnificativ asupra mediului dacă nu sunt gestionate corespunzător. | ST | Actual |
| Deșeuri | Impact + | Șrotul rezultat este comercializat în România și export, iar alte subproduse precum acizii grași sunt vândute în diverse industrii, inclusiv industria farmaceutică și de vopseluri. De asemenea, resturile și produsele secundare din procesul de fabricare a uleiurilor (coji) sunt valorificate pentru a produce biomasă sau alte produse derivate, reducând astfel risipa și generând noi fluxuri de venituri. Toate produsele reziduale sunt integrate în economia circulară. Coaja de floarea-soarelui, de exemplu, este utilizată în centrala termică a fabricii și vândută către producători de peleți și asfalt. | ST | Actual |
| Deșeuri | Risc | Intensificarea reglementărilor privind gestionarea deșeurilor și utilizarea eficientă a resurselor poate impune cerințe suplimentare. Nerespectarea reglementărilor poate duce la sancțiuni financiare și la deteriorarea reputației. Percepția publicului și a clienților cu privire la companiile care nu practică gestionarea responsabilă a resurselor poate afecta reputația acestora. | ST | |

3. [E5-1] Politici legate de utilizarea resurselor și economia circulară

Grupul Infinity Capital Investments S.A. abordează utilizarea eficientă a resurselor și economia circulară prin politici menite să reducă impactul asupra mediului. În acest context, Argus S.A. urmărește gestionarea responsabilă a deșeurilor, colectarea selectivă și atingerea țintelor de reciclare și valorificare, aliniindu-se principiilor economiei circulare.

Politici privind gestionarea deșeurilor

Conform **Politicii de Mediu** a Argus S.A., compania „se concentrează pe optimizarea utilizării resurselor naturale, inclusiv apa și energie, și implementează măsuri pentru reducerea consumului și promovarea reciclării materialelor.” (pg. 2). În acest sens, Argus S.A. urmărește prevenirea generării de deșeuri prin selectarea celor mai bune tehnologii încă din faza de proiectare.



Potrivit Programului de prevenire și reducere a cantităților de deșeuri generate pentru 2024 al Argus S.A. „prima opțiune este prevenirea generării deșeurilor prin alegerea celor mai bune tehnologii chiar din faza de proiectare. Dacă evitarea deșeurilor nu este posibilă, cantitatea generată trebuie minimizată prin reutilizare, reciclare și recuperare energetică.”.

Argus S.A. explorează utilizarea R-PET în producția de ambalaje PET, ca parte a tranziției către reducerea utilizării resurselor virgine, deși nu a stabilit încă un termen concret pentru implementare.

Prin Certificarea **DIN SPEC 91436 "Zero Waste"**, Argus S.A. a demonstrat că $\geq 90\%$ din volumul total de deșeuri este redus, reutilizat, reciclat, compostat sau fermentat, ajungând să obțină următorul nivel, Silver.

În plus, compania deține certificarea **ISCC EU**, care atesta utilizarea sustenabilă a resurselor și trasabilitatea materiilor prime în conformitate cu standardele internaționale pentru biomasă și bioenergie.

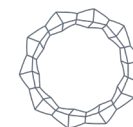
Termenul Zero Waste se referă la o economie circulară care urmărește să evite/ reducă generarea de deșeuri care trebuie eliminate, și aici a fost diferența majoră între anul 2023 și 2024 – focusul a fost pe tot ceea ce înseamnă prevenire, generare, reutilizare pentru deșeurile tehnologice, iar pentru partea de deșeu menajer au avut loc instruirii, discuții cu toți angajații pentru responsabilizare, conștientizare.

Conceptul include măsuri pentru evitarea generării deșeurilor, precum și pentru o separare și reciclare îmbunătățită. Dacă materialele reciclabile sunt colectate separat în companie și reciclate/reutilizate corespunzător, proporția deșeurilor pentru eliminare va fi redusă spre Zero.

Certificarea ZERO Waste a fost obținută în urma auditului de certificare în 2023 (Nivel Bronz) și în anul 2024 a avut loc audit de supraveghere, iar în urma măsurilor/acțiunilor s-a obținut Nivel Silver și va fi valabil atât timp cât se solicită supravegherea/recertificarea anuală.

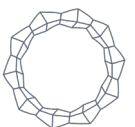
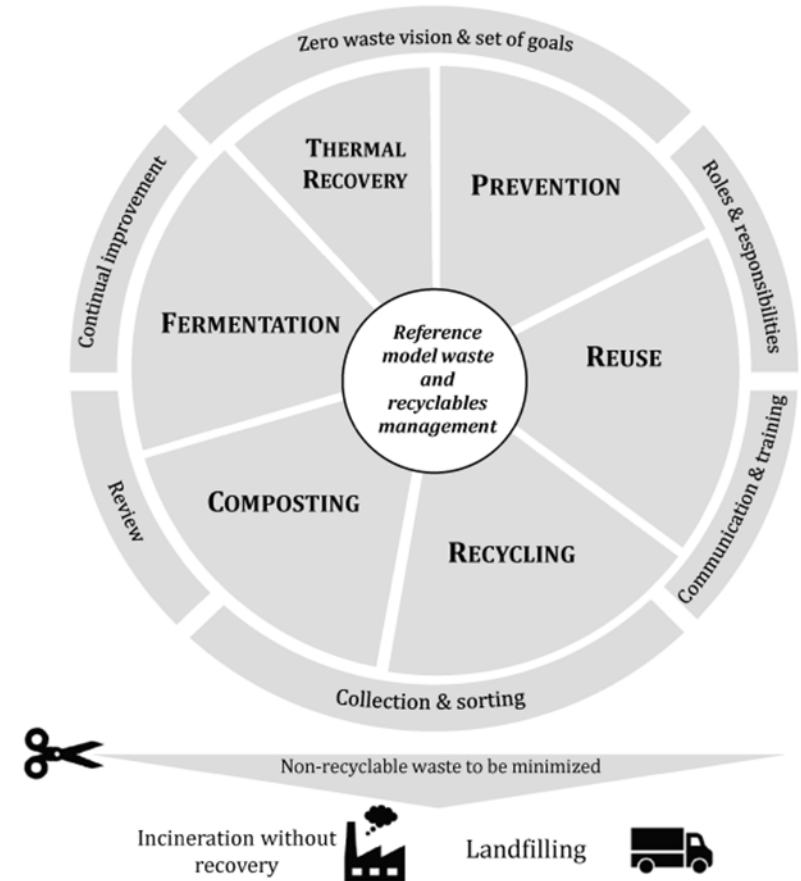
Obiectivele auditului au fost:

- Determinarea conformității sistemului de management cu criteriile de audit – au fost verificate toate procedurile interne;
- Evaluarea capacității sistemului de management de a asigura conformitatea cu cerințele legale, de reglementare și contractuale aplicabile;
- Evaluarea eficacității sistemului de management pentru a se asigura că organizația și îndeplinește continuu obiectivele specificate.



Feedback-ul în urma auditului a fost acela că Societatea aplică etapele în secvența logică: face bilanțul materialelor și deșeurilor din toate procesele, stabilește obiective în conformitate cu viziunea Zero Waste, efectuează analize de risc cu privire la factorii potențiali care ar putea împiedica atingerea obiectivelor, dar și în ceea ce privește oportunități de a le atinge și chiar de a le depăși și, în final, stabilește un plan de acțiune, care este ținut sub control de către echipa de management. Conducerea de vârf este implicată în creșterea nivelului de conștientizare a angajaților cu privire la toate principiile dezvoltării durabile, din care face parte conceptul strategic Zero Waste.

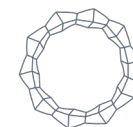
Echipa de management Zero Waste acționează eficient, cu implicare maximă în activitatea de zi cu zi și în identificarea oportunităților de îmbunătățire a perspectivei Zero Waste în cadrul ARGUS S.A. Compania a evoluat față de auditul de certificare, datele din bilanțul de masă și pentru deșeuri arătând că sunt îndeplinite condițiile nivelului Argint, prin comparație cu auditul anterior, când erau îndeplinite doar condițiile pentru nivelul Bronz.



4. [E5-2] Acțiuni și resurse legate de administrarea deșeurilor

Argus S.A. implementează acțiuni concrete pentru optimizarea utilizării resurselor și reducerea impactului asupra mediului:

- Certificarea "Zero Waste"
 - *Argus S.A. asigură gestionarea sustenabilă a deșeurilor în producția de ulei de floarea-soarelui (brut, rafinat, vrac și îmbuteliat). În urma auditului de certificare, compania a demonstrat conformitatea cu principiul „Zero Waste”, prevenind, reutilizând, reciclând sau compostând peste 90% din deșeurile generate, conform Bilanțului Zero Waste.*
 - *Pentru aceste performanțe, Argus S.A. a obținut certificarea DIN SPEC 91436 „Zero Waste” – nivel Argint, valabilă între 8 iulie 2024 și 30 iulie 2026.*
- Colaborare cu partenerii din lanțul valoric: Argus S.A. lucrează activ cu furnizori și parteneri din industrie pentru maximizarea reutilizării și valorificării materialelor, promovând soluții circulare în procesul de producție.
- Selecția tehnologiilor sustenabile: Compania integrează încă din faza de proiectare tehnologii eficiente care previn generarea deșeurilor și, acolo unde acest lucru nu este posibil, implementează soluții pentru reutilizare, reciclare și valorificare energetică.
- Gestionarea responsabilă a deșeurilor: Argus S.A. a transferat responsabilitatea pentru gestionarea deșeurilor de ambalaje către un OIREP, asigurându-se ca acestea sunt colectate și valorificate conform cerințelor legale.
- Valorificarea deșeurilor din producție:
 - Coji de floarea-soarelui utilizate ca biocombustibil în centrala termică și valorificate de agenți economici specializați. În anul 2024 s-au generat 13.909,02 tone deșeuri coji de semințe din care 13.774,02 tone au fost valorificate.
 - Corpurile străine rezultate în procesul de producție direcționate către parteneri pentru reutilizare.
 - Mucilagiile utilizate parțial în extracția agricolă, iar restul transformat în șrot.
 - Kieselgurul uzat și pământul decolorant gestionate prin agenți economici autorizați, pentru a asigura valorificarea conform standardelor de mediu.



5. [E5-3] Obiective legate de utilizarea resurselor și economia circulară

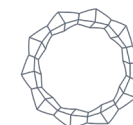
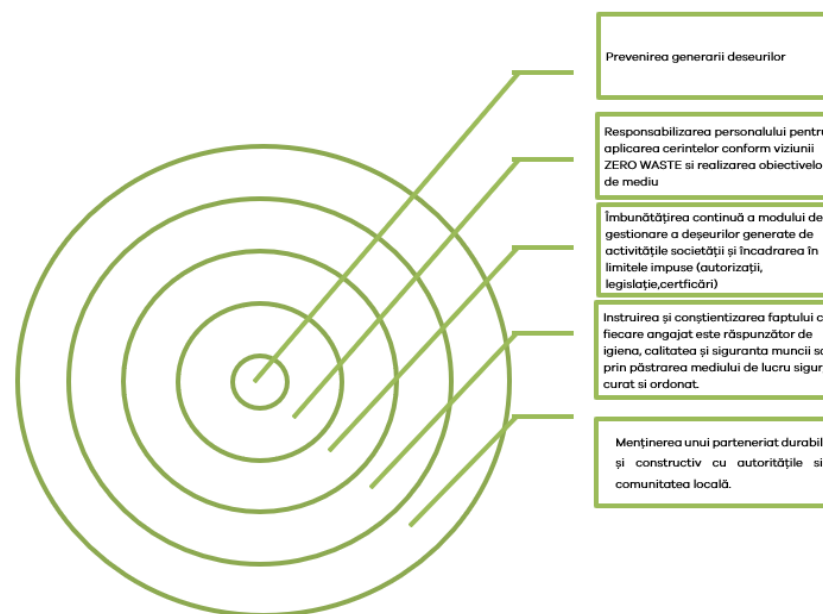
Argus S.A. își stabilește obiective aliniate principiilor **economiei circulare**, respectând cerințele legislative aplicabile producătorilor și directivele europene **privind gestionarea resurselor și a deșeurilor**. **Aceste obiective vizează atât eficientizarea utilizării materiilor prime, cât și reducerea deșeurilor generate.**

În conformitate cu Politica de Mediu, ARGUS S.A. și-a stabilit ca obiectiv reducerea deșeurilor prin implementarea unor strategii eficiente de prevenire, reutilizare și reciclare a deșeurilor generate în procesul de producție și ambalare. Compania urmărește îmbunătățirea continuă a proceselor de gestionare a deșeurilor, asigurându-se că acestea sunt conforme cu cerințele legislative în vigoare și contribuind astfel la reducerea impactului asupra mediului.

Pentru Argus S.A., obiectivele principale includ analiza posibilității de reducere a utilizării materiilor prime virgine și creșterea ponderii materialelor reciclate în producție, având în vedere noile cerințe europene privind conținutul minim de material reciclat în ambalaje din plastic.

În anul 2023, Argus S.A. a obținut Certificatul "Zero Waste". Pe baza căreia și-a stabilit următoarele obiective:

Astfel, Compania ia în considerare integrarea R-PET (polietilena tereftalat reciclată) în procesul de producție, reducând astfel dependența de resurse virgine și diminuând impactul asupra mediului. Această inițiativă se aliază cu obligațiile prevăzute de modificările aduse Regulamentului (UE) 2019/1020 și Directivei (UE) 2019/904 privind ambalajele și deșeurile de ambalaje.



6. [E5-5] Deșeuri

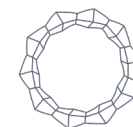
În cadrul Argus S.A., cea mai mare cantitate de deșeuri provine din procesele industriale. Cojile de floarea-soarelui reprezintă un flux semnificativ, însumând aproximativ 10.183 de tone anual. Acestea sunt fie utilizate ca biocombustibil pentru centrala termică a companiei, fie predate către operatori specializați pentru valorificare.

Mucilagiile rezultate din procesul de rafinare, în cantitate de aproximativ 665.43 de tone anual, sunt parțial folosite în agricultură, restul fiind eliminate. Kieselgurul uzat și pământul decolorant, care cumulează 6632.40 de tone, sunt predate către operatori specializați pentru valorificare.

Alte fluxuri de deșeuri includ acizii grași. În plus, Compania gestionează diverse tipuri de deșeuri solide și lichide. Printre acestea se numără deșeuri menajere mixte, metale feroase și neferoase, hârtie și carton, uleiuri minerale neclorurate și acid sulfuric. Acestea sunt colectate și fie valorificate, fie eliminate conform normelor în vigoare.

În tabelul atașat se regăsesc valorile privind deșeurile generate în anul 2024:

| Indicator | Grup ARGUS (tone) |
|---|-------------------|
| Deșeuri generate | 16.222,92 |
| <i>Deșeuri periculoase deviate de la eliminare</i> | ---- |
| <i>Deșeuri periculoase deviate de la eliminare prin pregătire pentru reutilizare</i> | ---- |
| <i>Deșeuri periculoase deviate de la eliminare prin reciclare</i> | ---- |
| <i>Deșeuri periculoase deviate de la eliminare prin alte operațiuni de valorificare</i> | ---- |
| Deșeuri nepericuloase deviate de la eliminare | 16.189,59 |
| <i>Deșeuri nepericuloase deviate de la eliminare prin pregătire pentru reutilizare</i> | ---- |
| <i>Deșeuri nepericuloase deviate de la eliminare prin reciclare</i> | 33,74 |
| <i>Deșeuri nepericuloase deviate de la eliminare prin alte operațiuni de valorificare</i> | 16.156,25 |
| Deșeuri periculoase eliminate | 0,05 |
| <i>Deșeuri periculoase eliminate prin incinerare</i> | ---- |



| | |
|---|--------------|
| <i>Deșeuri periculoase eliminate prin depozitare la groapa de gunoi</i> | ---- |
| <i>Deșeuri periculoase eliminate prin alte operațiuni de eliminare</i> | ---- |
| <i>Deșeuri nepericuloase eliminate</i> | 33,32 |
| <i>Deșeuri nepericuloase eliminate prin incinerare</i> | ---- |
| <i>Deșeuri nepericuloase eliminate prin depozitare la groapa de gunoi</i> | 33,32 |
| <i>Deșeuri nepericuloase eliminate prin alte operațiuni de eliminare</i> | ---- |
| <i>Deșeuri nereciclate</i> | ---- |
| Procentaj deșeuri nereciclate | 0,20% |

II. Informații privind Guvernanța

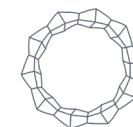
1. [GOV-1] – Rolul organelor administrative, de management și de supraveghere

Guvernanța Grupului Infinity Capital Investments S.A. este asigurată prin structurile administrative, de management și de supraveghere, care au responsabilități ce includ respectarea și aplicarea codului de conduită (etică).

[mai multe detalii sunt prezentate în ESRS 2, secțiunea 2.1.4.]

2. [IRO-1] Descrierea proceselor de identificare și evaluare a impacturilor materiale, riscurilor și oportunităților legate de guvernanță

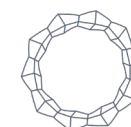
Infinity Capital Investments S.A. („Infinity” sau „Grupul”) este un jucător important pe piața financiară din România, autorizat de Autoritatea de Supraveghere Financiară (A.S.F.) ca Administrator de Fonduri de Investiții Alternative (AFIA) și ca Fond de Investiții Alternative destinate investitorilor de Retail (FIAIR). Grupul Infinity Capital Investments S.A. activează în domeniul intermedierei financiare, specializându-se în managementul portofoliilor, gestionarea riscurilor și furnizarea unei game variate de servicii financiare, sub codul CAEN 6499 - Alte activități de intermediere financiară.



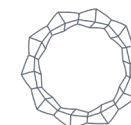
În prezent, Infinity Capital Investments S.A. este compania mamă a unui grup format din 13 filiale, care sunt complet consolidate în rapoartele financiare ale acestuia. Grupul își desfășoară activitatea în patru sectoare de activitate distincte: producția de ulei de floarea-soarelui (Argus S.A.), alte producții (Electromagnetica S.A.), imobiliare și hoteluri, precum și investiții.

În analiza de materialitate realizată, Infinity Capital Investments S.A. a identificat și evaluat impacturile, riscurile și oportunitățile legate de guvernarea în cadrul propriilor activități și lanțului său valoric. Procesul a inclus localizarea ariilor critice în structura de conducere și în filiale, evaluarea dependențelor și impacturilor acestora, precum și identificarea riscurilor și oportunităților strategice. Aceste evaluări sunt integrate în procesele decizionale ale conducerii, asigurând alinierea guvernării corporative cu cerințele de conformitate și obiectivele grupului.

| Sector activitate | Subtopic/ Sub-sub topic | I/R/O | Descriere | Obiective anuale | Realizat (Da/Nu) | Acțiuni în 2024 |
|-------------------|-------------------------|----------|--|--|------------------|---|
| Infinity | Cultura organizațională | Impact + | Integrând responsabilitatea socială și guvernarea corporativă în reglementările interne, societatea beneficiază de un impact pozitiv în mai multe domenii esențiale – de la creșterea transparenței și reputației, la îmbunătățirea motivației angajaților și performanțelor financiare. | Îmbunătățirea transparenței și a mecanismelor de guvernare corporativă | DA | Infinity Capital Investments S.A. a depus toate diligențele pentru a asigura un tratament echitabil tuturor acționarilor săi, punându-le la dispoziție informații relevante și actuale care să le dea posibilitatea exercitării drepturilor de o manieră justă. De asemenea, societatea a acordat atenție sporită consolidării mecanismelor de guvernare corporativă de la nivelul societății. Încrederea acționarilor și a investitorilor sunt strâns legate atât de |



| | | | | | | |
|------------------------|---|----------|--|--|-----|--|
| | | | | | | performanțele financiare ale societății, dar și de o comunicare transparentă, astfel încât accesul la informații să fie același pentru toți cei interesați. Informațiile relevante sunt publicate pe site-ul BVB și pe site-ul propriu, atât în limba română, cât și în limba engleză. |
| Argus S.A. | Gestionarea relațiilor cu furnizorii, inclusiv practicile de plată. | Impact + | Sunt stabilite clauze contractuale, termenul de plată se aplică tuturor furnizorilor pentru aceeași categorie de servicii/bunuri. | Nu au fost stabilite obiective anuale. | N/A | N/A |
| ELMA | Corupție și mită/ Prevenirea și detectarea, inclusiv instruirea | Impact + | Pentru a fi consecvență cu valorile afirmate, Electromagnetica a urmărit modul de aplicare efectivă a CODULUI ETIC, elaborat în 2021 și care stă la baza activității angajaților săi. | Nu au fost stabilite obiective anuale. | N/A | N/A |
| Imobiliare și hoteluri | Corupție și mită/ Prevenirea și detectarea, inclusiv instruirea | Impact + | Adoptarea și implementarea unor politici de prevenire a spălării banilor și finanțării terorismului contribuie la întărirea integrității afacerii și la consolidarea reputației companiei pe piață. Desemnarea unui ofițer responsabil pentru monitorizarea acestor aspecte asigură respectarea reglementărilor și transparența operațiunilor financiare. În plus, politica impusă filialelor de a nu efectua tranzacții în numerar mai mari de 10.000 RON reprezintă o măsură suplimentară pentru prevenirea riscurilor financiare, oferind încredere clienților și partenerilor de afaceri în angajamentul companiei față de practici corecte și legale. | Nu au fost stabilite obiective anuale. | N/A | N/A |



3. [G1-1] – Politici privind conduita în afaceri și cultura corporativă

Grupul Infinity Capital Investments S.A. promovează o cultură corporativă bazată pe respectarea legii, etica în afaceri și prevenirea conflictelor de interese, având mecanisme clare de implementare și control. Toate entitățile din Grup cu excepția celor din sectorul de închirieri/sub-închirieri și hoteluri au implementate politici cu privire la cultura corporativă după cum urmează:

i. Infinity Capital Investments S.A.:

Infinity Capital Investments S.A. are implementat un regulament de guvernare corporativă care prezintă, într-o formă sintetică, structurile de guvernare corporativă, regulile și procedurile de luare a deciziilor, standardele de guvernare care asigură aplicarea principiilor generale de administrare și control ale activității Infinity Capital Investments S.A., în beneficiul acționarilor.

Infinity Capital Investments S.A., în calitate de emitent cotate la categoria Premium a B.V.B., este preocupată în permanență de respectarea principiilor de guvernare corporativă din Codul de Guvernare Corporativă al B.V.B și Regulamentul nr. 2/2016 privind aplicarea principiilor de guvernare corporativă de către entitățile autorizate, reglementate și supravegheate de A.S.F.

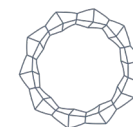
Începând cu anul 2010, societatea a aderat în mod voluntar la Codul de Guvernare Corporativă al BVB (CGC) și a asigurat implementarea principiilor de guvernare corporativă. În cadrul rapoartelor anuale ale societății a fost prezentat, în mod periodic, prin intermediul Declarației "Aplici sau Explici", gradul de conformare cu principiile CGC.

Începând cu luna ianuarie 2016, societatea aplică prevederile noului Cod de Guvernare Corporativă al BVB (cod lansat în septembrie 2015).

De asemenea, filiale cotate la Bursa de Valori București respectă în mare măsură cerințele prevăzute de Codul de Guvernare al Bursei de Valori București, mai multe detalii pot fi consultate în cadrul rapoartelor anuale ale filialelor din grupul Infinity care sunt listate la Bursa de Valori București, pe pagina dedicată fiecărui emitent.

ii. Argus S.A.

Conform **Codului Etic Argus**, „obiectivul nostru suprem îl reprezintă respectarea legii în proporție de 100%, în permanență” (pg. 8), iar orice potențial conflict de interese trebuie raportat conducerii, care poate lua măsuri adecvate pentru eliminarea acestuia (pg. 9).



Organele de conducere stabilesc direcțiile pentru menținerea unui climat de integritate și conformitate, iar încălcarea politicilor de etică poate atrage sancțiuni disciplinare, inclusiv desfacerea contractului de muncă și acționarea în justiție (**Cod Etic Argus**, pg. 25). Ambele companii interzic represaliile împotriva angajaților care raportează încălcări ale conduitei (**Cod Etic Argus**, pg. 25).

iii. Electromagnetica S.A.

Codul Etic al Electromagnetica S.A. promovează o conduită responsabilă în afaceri, bazată pe integritate și respectarea normelor etice. „Angajații trebuie să adopte un comportament etic și să evite orice acțiune care ar putea compromite integritatea companiei” (pag. 4). Se interzic „practici care pot constitui corupție sau dare de mită”, iar angajații nu pot accepta „avantaje materiale de la partenerii de afaceri” (pag. 10). „Deciziile se iau în conformitate cu principiile de legalitate și corectitudine, iar orice abatere de la normele etice este supusă analizei și sancțiunilor corespunzătoare” .

Respectarea normelor etice este verificată de Comisia de Etică și Conformitate, iar încălcările sunt analizate de Comisia de Disciplină, care poate dispune sancțiuni conform regulamentelor interne. „Orice caz dovedit de corupție ori faptă care îndeplinește criteriile de corupție descrise la capitolul II – Definiții va fi anchetat și sancționat disciplinar sau penal, după caz” (pag. 18).

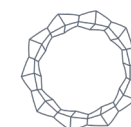
4. Politici de Grup

Pentru prevenirea fraudelor, Grupul implementează măsuri specifice, precum desemnarea unei echipe responsabile de siguranță și integritatea proceselor, conform **PSA-07 Prevenirea fraudei**. Aceste politici sunt integrate la nivel de grup, consolidând un mediu de afaceri transparent și responsabil.

Responsabilitatea socială corporativă este unul dintre cei mai importanți factori în stabilirea imaginii și reputației publice a companiei, în consolidarea performanțelor și asigurarea dezvoltării durabile pe termen lung.

Printre exemplele de responsabilitate socială corporativă adoptate de Infinity Capital Investments S.A. putem enumera:

- comunicarea continuă cu acționarii, investitorii și comunitățile locale;
- îmbunătățirea condițiilor și politicilor de muncă ale angajaților;
- sponsorizări privind susținerea unor evenimente sociale de sprijinire a libertăților fundamentale ale omului;
- susținerea unor activități de voluntariat;
- decizii corporative care protejează mediul înconjurător;
- investiții conștiente din punct de vedere social și ecologic.



5. [G1-2] Gestionarea relațiilor cu furnizorii

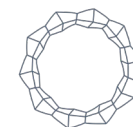
Grupul Infinity Capital Investments S.A. urmărește un proces de achiziții transparent și responsabil, integrând principiile etice și criteriile de conformitate socială și de mediu în selecția furnizorilor. Relațiile comerciale sunt gestionate astfel încât să minimizeze riscurile legate de lanțul de aprovizionare și să asigure respectarea standardelor de sustenabilitate.

Conform **Codului Etic Argus**, „angajaților ARGUS S.A. le este interzisă solicitarea sau acceptarea de daruri, bani, împrumuturi, cadouri sau avantaje de altă natură de la persoanele sau societățile cu care colaborează în mod oficial” (pg. 10). Această politică previne orice formă de favoritism și promovează un comportament corect în relația cu furnizorii. În plus, **PSA-07 Prevenirea fraudei** stabilește că „echipa pentru evaluarea vulnerabilității fraudei alimentelor este Echipa de Siguranța a Alimentului (ESA), care este numită prin decizie de către directorul general” (pg. 6). Această echipă include reprezentanți ai achizițiilor, managementului logistic și tehnic, având rolul de a identifica și atenua riscurile de fraudă în lanțul de aprovizionare.

În ceea ce privește termenul de plată standard conform contractului pentru furnizorii de materie primă – semințe de floarea soarelui este de 5 zile lucrătoare de la primirea facturii și reprezintă aproximativ 65% din facturile anuale ca valoare. Utilitățile care reprezintă 5% din valoarea toată se plătesc în termen de 30 de zile. Materiale auxiliare – preforme (5% din total valoare), termenul de plată este cuprins între 60 și 90 de zile de la primirea facturii. Alte materiale auxiliare (2% din total valoare): între 30 și 45 de zile. Serviciile de transport (de șrot, materie primă, ulei): 15-30 de zile de la primirea facturii. Restul facturilor se plătesc în termen de 15-30 de zile de la primirea facturii.

Electromagnetica S.A. gestionează relațiile cu furnizorii printr-un proces riguros de evaluare, selecție și monitorizare, bazat pe criteriile tehnice, comerciale și de calitate. „Furnizorii sunt selectați pe baza conformității cu cerințele legale și reglementate, iar performanțele acestora sunt monitorizate constant” (PG-17, cap. 6.1.1).

Termenul de plată și condițiile comerciale sunt analizate în cadrul procesului de selecție a furnizorilor, fiind un factor determinant în includerea acestora în Lista Furnizorilor Acceptați (PG-17, cap. 6.1.1). Monitorizarea furnizorilor include evaluarea respectării termenelor de livrare, conformității produselor și a impactului asupra sustenabilității (PG-17, cap. 6.4.2).



„Furnizorii aflați în perioada de probă sunt monitorizați timp de șase luni, iar la finalizarea acestei perioade, dacă performanța este satisfăcătoare, sunt incluși în Lista Furnizorilor Acceptați; în caz contrar, colaborarea este încheiată” (PG-17, cap. 6.1.2). Serviciul Achiziții este responsabil de plasarea comenzilor și de urmărirea derulării acestora, asigurând „respectarea cantităților și termenelor contractuale” (PG-17, cap. 6.3.4).

Pentru furnizorii existenți, reevaluarea se face anual, iar menținerea acestora în Lista Furnizorilor Acceptați este condiționată de îndeplinirea standardelor de performanță. „Furnizorii care înregistrează neconformități sunt depunțați și pot fi excluși în cazul repetării abaterilor” (PG-17, cap. 6.6).

În prezent, Infinity Capital Investments S.A. și companiile din lanțul valoric Imobiliare și hoteluri nu au o politică dedicată furnizorilor.

Grupul Infinity Capital Investments S.A. își respectă angajamentele financiare față de furnizori, inclusiv IMM-uri, evitând întârzierile de plată care ar putea afecta stabilitatea acestora.

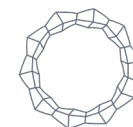
6. [G1-3] Prevenirea și detectarea corupției sau a mitei

Grupul Infinity Capital Investments S.A. implementează politici clare pentru prevenirea, detectarea și gestionarea incidentelor legate de corupție și mită, asigurând-se ca acestea sunt integrate în cultura sa organizațională.

Activitățile de la nivelul companiilor din Grup s-au derulat în anul 2024 cu respectarea întocmai a reglementărilor legale incidente, acordând atenție sporită și susținând ferm inițiativele anticorupție și prevenirea dării de mită, menținându-ne angajamentul față de practicile etice și integritatea în toate operațiunile noastre.

Conform **Codului Etic Argus**, „angajaților ARGUS S.A. le este interzisă solicitarea sau acceptarea de daruri, bani, împrumuturi, cadouri sau avantaje de altă natură de la persoanele sau societățile cu care colaborează în mod oficial” (pg. 10). Aceasta măsură are rolul de a preveni influențele neetice în relația cu furnizorii și partenerii de afaceri.

Sistemul de prevenire și detectare a corupției include proceduri interne pentru raportarea și investigarea incidentelor. Încălcarea normelor etice poate atrage sancțiuni disciplinare, mergând până la desfacerea contractului de muncă și posibilă acțiune în justiție (**Cod Etic Argus**, pg. 25). De asemenea, codul etic interzice ferm represaliile împotriva angajaților care raportează astfel de situații, garantând protecția acestora (**Cod Etic Argus**, pg. 25).



Conform **Codului Etic Argus SA**, investigațiile privind incidentele de corupție și încălcările normelor etice sunt realizate de Departamentul Juridic Argus, care asigură interpretarea și aplicarea corectă a politicilor anticorupție și de conformitate. „Orice întrebări sau dubii referitoare la valabilitatea unui curs de acțiune propus se vor discuta cu Departamentul Juridic Argus înainte de a întreprinde respectiva acțiune” (pag. 20).

Departamentul Juridic este, de asemenea, responsabil de gestionarea raportărilor și investigațiilor legate de încălcările politicilor de corupție: „Orice suspiciuni de încălcare a Legii referitoare la practicile de corupție sau a altor legi anti-corupție trebuie raportate prompt la Departamentul Juridic Argus” (pag. 20). Investigațiile sunt realizate independent de lanțul managerial implicat, iar măsurile necesare sunt luate la nivel de conducere pentru a asigura conformitatea cu legislația aplicabilă.

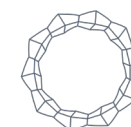
Electromagnetica interzice ferm orice practici de corupție și mită, stipulând că „toți angajații, fie că se află în funcție executivă sau managerială, trebuie să cunoască faptul că este strict interzis să ofere, să promită sau să plătească sume de bani sau alte beneficii cu scopul de a genera un avantaj neloyal în afaceri sau la nivel personal” (Cod Etic Electromagnetica, pag. 17). Niciun angajat nu are voie să accepte „sume de bani sau beneficii în exercitarea sarcinilor de serviciu ori creând impresia că deține oarecare influență pentru a oferi diverse avantaje neloriale în afaceri” (pag. 17).

Orice încălcare a politicii anticorupție este analizată și sancționată de Comisia de Disciplină, iar „orice caz dovedit de corupție ori faptă care îndeplinește criteriile de corupție descrise la capitolul II - Definiții va fi anchetat și sancționat disciplinar sau penal, după caz” (pag. 18). Angajații sunt obligați să raporteze orice situație suspectă superiorilor ierarhici în scris, în cel mai scurt timp posibil (pag. 18).

Implementarea și respectarea Codului Etic sunt monitorizate prin instruirii periodice, iar „Codul Etic este adus la cunoștința tuturor angajaților prin popularizare la nivelul fiecărui compartiment al societății” și este prelucrat în cadrul sesiunilor de pregătire profesională (pag. 25).

Grupul comunică politicile sale anti-corupției/prevenirea și combaterea spălării banilor tuturor angajaților și partenerilor relevanți, asigurând-se ca aceștia înțeleg regulile și consecințele încălcării acestora.

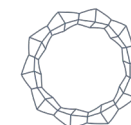
| Nr. crt. | Societate | Canal de comunicare (e-mail) |
|----------|-----------------------------------|--|
| 1. | Infinity Capital Investments S.A. | public@infinitycapital.ro |
| 2. | Argus S.A. | actionari@argus-oil.ro |
| 3. | Electromagnetica S.A. | juridic@electromagnetica.ro |
| 4. | Complex Hotelier Dâmbovița S.A. | office@hoteldambovita.ro |
| 5. | Gravity Capital Investments S.A. | office@gravityholding.ro |
| 6. | Voltalim S.A. | office@votalim.ro |
| 7. | Mercur S.A. | office@mercurcraiova.ro |



| | | |
|-----|------------------------------------|--|
| 8. | Lactate Natura S.A. | office@lactatenatura.ro |
| 9. | Flaros S.A. | flaros@flaros.com |
| 10. | Gemina Tour S.A. | contabilitate@geminatour.ro |
| 11. | Alimentara S.A. | office@alimentara-slatina.ro |
| 12. | Construcții Feroviare Craiova S.A. | office@constructiiferoviare-craiova.ro |
| 13. | Provitass S.A. | office@provitas.ro |
| 14. | Turism S.A. Pucioasa | receptie@turistpucioasa.ro |
| 15. | Aliment Murfatlar S.R.L. | office@alimentmurfatlar.ro |

De asemenea, la nivel de grup, Infinity Capital Investments S.A. a instituit politica prin care, prin decizie a structurii de conducere a filialelor, se interzice efectuarea de tranzacții cu numerar a căror limită minimă reprezintă echivalentul în lei a 10.000 euro, indiferent dacă tranzacția se execută printr-o singură operațiune sau prin mai multe operațiuni care au o legătură între ele.

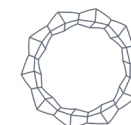
Astfel, fiecare filială din Grupul Infinity Capital Investments S.A. a elaborat o Politică privind prevenirea și combaterea spălării banilor și s-au desemnat persoane responsabile cu monitorizarea respectării procedurii și a legislației în vigoare.



Anexa 1.1: Cerința de prezentare de informații acoperite de declarația de durabilitate

Tabelul de mai jos prezintă cerințele de prezentare din ESRS 2 și temele relevante pentru Grupul Infinity Capital Investments S.A. și indică unde pot fi găsite informații referitoare la fiecare cerință specifică.

| Lista cerințelor de publicare materiale | | Numărul paginii |
|---|--|-----------------|
| BP-1 | Baza generală pentru întocmirea declarațiilor privind durabilitatea | 4 |
| BP-2 | Prezentări de informații în legătură cu circumstanțe specifice | 6 |
| ESRS S1 | Cerințe minime de prezentare | 17 |
| ESRS S2 | Cerințe minime de prezentare | 27 |
| ESRS S4 | Cerințe minime de prezentare | 29 |
| GOV-1 | Rolul organelor de administrație, de conducere și de supraveghere | 37 |
| GOV-2 | Informațiile furnizate organelor de administrație, de conducere și de supraveghere ale întreprinderii și aspectele de durabilitate abordate de acestea | 46 |
| GOV-3 | Integrarea performanței legate de durabilitate în sistemele de stimulente | 47 |
| GOV-4 | Declarație privind procesul de diligență | 48 |
| GOV-5 | Managementul riscurilor și controlul interior pentru raportarea de sustenabilitate | 50 |
| SBM-1 | Strategie, model de business și lanțul valoric | 55 |
| SBM-2 | Interesele și perspectivele părților interesate | 73 |
| SBM-3 | Impacturile, riscurile și oportunitățile semnificative și interacțiunea acestora cu strategia și modelul de afaceri | 79 |
| ESRS E1 | Schimbări climatice | 129 |
| E1 GOV-3 | Integrarea performanței legate de durabilitate în sistemele de stimulente | 129 |
| E1-1 | Planul de Tranziție | 129 |
| E1 IRO-1 | Descrierea proceselor de identificare și de evaluare a impacturilor, a riscurilor și a oportunităților semnificative legate de climă | 129 |
| E1-2 | Politici legate de atenuarea schimbărilor climatice și adaptarea la acestea | 130 |
| E1-1; E1-3; E1-4 | Obiective, Acțiuni și Planul de tranziție pentru atenuarea schimbărilor climatice, acțiuni și obiective | 131 |
| E1-5 | Consumul de energie și mixtul energetic | 135 |
| E1-6 | Emisiile brute de GES de categoriile 1, 2, 3 emisiile totale GES | 136 |
| ESRS E2 | Poluare | 140 |



| Lista cerințelor de publicare materiale | | Numărul paginii |
|---|---|-----------------|
| E2 IRO-1 | Descrierea proceselor de identificare si evaluare a impacturilor, riscurilor si oportunităților legate de poluarea materială | 140 |
| E2-1 | Politici legate de poluare | 147 |
| E2-2 | Acțiuni și resurse legate de poluare | 149 |
| E2-3 | Ținte legate de poluare | 150 |
| E2-4 | Poluarea apei și a solului | 151 |
| E2-5 | Substanțe periculoase și foarte periculoase | 159 |
| E3 | Resursele de apă și marine | 161 |
| E3 IRO-1 | Descrierea proceselor utilizate pentru identificarea și evaluarea impacturilor, riscurilor și oportunităților semnificative legate de resursele de apă și marine | 161 |
| E3-1 | Politici legate de resursele de apă | 167 |
| E3-2, E3-3 | Obiective, acțiuni și resurse legate de gestionarea apei | 169 |
| E3-2 | Acțiuni și resurse legate de resursele de apă și marine | 173 |
| E3-4 | Consumul de apă | 174 |
| ESRS E5 | Utilizarea Resurselor și Economia Circulară | 174 |
| E5-1 IRO-1 | Descrierea proceselor de identificare si evaluare a utilizării resurselor materiale și a impacturilor, riscurilor și oportunităților legate de economia circulară | 174 |
| E5-1 | Politici legate de utilizarea resurselor și economia circulară | 175 |
| E5-2 | Acțiuni și resurse legate de administrarea deșeurilor | 178 |
| E5-3 | Obiective legate de utilizarea resurselor și economia circulară | 179 |
| E5-5 | Deșeuri | 180 |
| ESRS G1 | Guvernanța | 181 |
| G1 GOV-1 | Rolul organelor administrative, de management și de supraveghere | 181 |
| G1 IRO-1 | Descrierea proceselor de identificare și evaluare a impacturilor materiale, riscurilor si oportunităților | 181 |
| G1-1 | Politici privind conduita în afaceri și cultura corporativă | 184 |
| G1-2 | Gestionarea relațiilor cu furnizorii | 186 |
| G1-3 | Prevenirea și detectarea corupției sau a mitei | 187 |

