

Situația detaliată a investițiilor la data de 31/03/2026

ANEXA 11

Activ net

4.370.783.187 lei

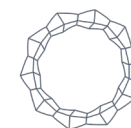
4.551.811.602 lei

Total activ

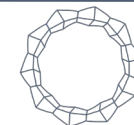
4.767.844.952 lei

5.007.577.097 lei

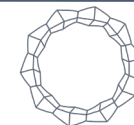
Denumire element		Începutul perioadei de raportare 31.12.2025				Sfârșitul perioadei de raportare 31.03.2026				Diferențe Lei
		% din activul net	% din activul total	Valuta	Lei	% din activul net	% din activul total	Valuta	Lei	
I.	Total active	0,0000	0,0000	869.531,27	4.766.975.421	0,0000	0,0000	864.325	5.006.712.773	239.737.352
1	Valori mobiliare si instrumente ale pieței monetare din care:	91,1450	83,5552	0,00	3.983.782.879	95,2482	86,5792	0	4.335.518.359	351.735.480
1.1	Valori mobiliare și instrumente ale pieței monetare admise sau tranzacționate în cadrul unui loc de tranzacționare din România, din care: acțiuni, alte valori mobiliare asimilate acestora (cu menționarea fiecărei categorii), obligațiuni (pe categorii de emitent), alte titluri de creanță (cu menționarea pe tipuri și pe categorii de emitent), alte valori mobiliare, instrumente ale pieței monetare (pe categorii);	91,1450	83,5552	0,00	3.983.782.879	95,2482	86,5792	0	4.335.518.359	351.735.480
	- Acțiuni	91,1450	83,5552	0,00	3.983.782.879	95,2482	86,5792	0	4.335.518.359	351.735.480



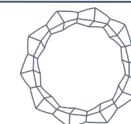
1.2	Valori mobiliare și instrumente ale pieței monetare admise sau tranzacționate în cadrul unui loc de tranzacționare dintr-un stat membru, din care: acțiuni, alte valori mobiliare asimilate acestora (cu menționarea fiecărei categorii), obligațiuni (pe categorii de emitent), alte titluri de creanță (cu menționarea pe tipuri și pe categorii de emitent), alte valori mobiliare, instrumente ale pieței monetare (pe categorii);	0,0000	0,0000	0,00	0	0,0000	0,0000	0	0	0
1.3	Valori mobiliare și instrumente ale pieței monetare admise la cota oficială a unei burse dintr-un stat terț, care operează în mod regulat și este recunoscută și deschisă publicului, aprobată de A.S.F., din care: acțiuni, alte valori mobiliare asimilate acestora (cu menționarea fiecărei categorii), obligațiuni (pe categorii de emitent), alte titluri de creanță (cu menționarea pe tipuri și pe categorii de emitent), alte valori mobiliare, instrumente ale pieței monetare (pe categorii).	0,0000	0,0000	0,00	0	0,0000	0,0000	0	0	0



2	Valori mobiliare nou emise	0,0000	0,0000	0,00	0	0,0000	0,0000	0	1.172.000	1.172.000
3	Alte valori mobiliare și instrumente ale pieței monetare din care: valori mobiliare (pe categorii și pe tipuri de emitent) și instrumente ale pieței monetare (pe categorii).									
		9,3337	8,5564	0,00	407.957.816	8,9221	8,1100	0	406.116.678	-1.841.138
	- Acțiuni neadmise la tranzacționare	9,3337	8,5564	0,00	407.957.816	8,9221	8,1100	0	406.116.678	-1.841.138
	- Obligațiuni neadmise la tranzacționare	0,0000	0,0000	0,00	0	0,0000	0,0000	0	0	0
4	Depozite bancare din care:	7,9446	7,2830	0,00	347.244.105	5,0292	4,5715	0	228.920.756	-118.323.349
4.1	Depozite bancare constituite la instituții de credit din România;	7,9446	7,2830	0,00	347.244.105	5,0292	4,5715	0	228.920.756	-118.323.349
4.2	Depozite bancare constituite la instituții de credit dintr-un stat membru;	0,0000	0,0000	0,00	0	0,0000	0,0000	0	0	0
4.3	Depozite bancare constituite la instituții de credit dintr-un stat terț.	0,0000	0,0000	0,00	0	0,0000	0,0000	0	0	0
5	Instrumente financiare derivate tranzacționate pe o piață reglementată:	0,0000	0,0000	0,00	0	0,0000	0,0000	0	0	0
5.1	Instrumente financiare derivate tranzacționate în cadrul unui loc de tranzacționare din România, pe categorii;	0,0000	0,0000	0,00	0	0,0000	0,0000	0	0	0



5.2	Instrumente financiare derivate tranzacționate în cadrul unui loc de tranzacționare dintr-un stat membru, pe categorii;	0,0000	0,0000	0,00	0	0,0000	0,0000	0	0	0
5.3	Instrumente financiare derivate tranzacționate pe o bursă dintr-un stat terț, pe categorii;	0,0000	0,0000	0,00	0	0,0000	0,0000	0	0	0
5.4	Instrumente financiare derivate negociate în afara piețelor reglementate, pe categorii de instrumente.	0,0000	0,0000	0,00	0	0,0000	0,0000	0	0	0
6	Conturi curente și numerar	0,0207	0,0190	2.908,27	903.779	0,0313	0,0285	3.028	1.422.145	518.366
7	Instrumente ale pieței monetare, altele decât cele tranzacționate pe o piață reglementată, conform art. 82 lit. g) din O.U.G. nr. 32/2012 - Contracte de tip repo pe titluri de valoare	0,0000	0,0000	0,00	0	0,0000	0,0000	0	0	0
8	Titluri de participare ale F.I.A./OPCVM	0,2255	0,2067	866.623,00	8.988.613	0,2372	0,2156	861.297	9.934.542	945.929
9	Dividende sau alte drepturi de încasat	0,0000	0,0000	0,00	0	0,0000	0,0000	0	0	0
10	Alte active (sume în tranzit, sume la distribuitori, sume la S.S.I.F. etc.).	0,4141	0,3796	0,00	18.098.229	0,5191	0,4719	0	23.628.293	5.530.064
II.	Total obligații	9,0836	8,3272	0,00	397.061.765	10,0128	9,1015	0	455.765.495	58.703.730
1	Cheltuieli pentru plata comisioanelor datorate A.F.I.A.	0,0000	0,0000	0,00	0	0,0000	0,0000	0	0	0



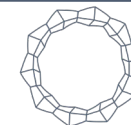
2	Cheltuieli pentru plata comisioanelor datorate depozitarului	0,0000	0,0015	0,00	71.855	0,0023	0,0021	0	105.598	33.743
3	Cheltuieli cu comisioanele datorate intermediarilor	0,0000	0,0000	0,00	0	0,0001	0,0001	0	2.664	2.664
4	Cheltuieli cu comisioanele de rulaj și alte servicii bancare	0,0000	0,0000	0,00	463	0,0000	0,0000	0	554	91
5	Cheltuieli cu dobânzile	0,0000	0,0000	0,00	0	0,0000	0,0000	0	0	0
6	Cheltuieli de emisiune	0,0000	0,0000	0,00	0	0,0000	0,0000	0	0	0
7	Cheltuieli cu plata comisioanelor / tarifelor datorate A.S.F.	0,0074	0,0056	0,00	324.612	0,0000	0,0000	0	0	-324.612
8	Cheltuielile cu auditul financiar	0,0061	0,0056	0,00	265.290	0,0027	0,0025	0	122.839	-142.451
9	Alte cheltuieli aprobate	0,0000	0,0000	0,00	0	0,0000	0,0000	0	0	0
10	Răscumpărări de plătit	0,0000	0,0000	0,00	0	0,0000	0,0000	0	0	0
11	Alte obligații	9,0693	8,3140	0,00	396.399.545	10,0077	9,0969	0	455.533.840	59.134.295
III.	Valoarea activului net (I-II)	0,0000	0,0000	869.531,27	4.369.913.656	0,0000	0,0000	864.325	4.550.947.278	181.033.622

DIRECTOR GENERAL
Sorin-Iulian Cioacă

Certificare Depozitar
Raiffeisen BANK

DIRECTOR GENERAL ADJUNCT
Mihai Trifu

Ofițer de Conformitate
Mirela Dănescu



Situația detaliată a investițiilor la data de 31/03/2026

ANEXA 11

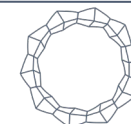
Nr. Crt.	Denumire element	31/03/2026	31/03/2025	Diferențe
1	Valoare activ net (din care defalcat pe clase de unități de fond)	4.551.811.602	3.424.971.393	1.126.840.209
2	Număr de unități de fond/acțiuni în circulație Exclusiv acțiunile proprii răscumpărate (defalcat pe clase de unități de fond)	357.996.683	430.000.000	-72.003.317
	- persoane fizice;	216.898.898	206.834.889	10.064.009
	- persoane juridice.	141.097.785	223.165.111	-82.067.326
3	Valoarea unitară a activului net (defalcat pe clase de unități de fond)	12,7147	7,9650	4,7497
4	Număr de investitori (defalcat pe clase de unități de fond), din care:	5.719.580	5.722.343	-2.763
	- persoane fizice;	5.719.433	5.722.194	-2.761
	- persoane juridice.	147	149	-2

DIRECTOR GENERAL
Sorin-Iulian Cioacă

Certificare Depozitar
Raiffeisen BANK

DIRECTOR GENERAL ADJUNCT
Mihai Trifu

Ofițer de Conformitate
Mirela Dănescu



Situația detaliată a investițiilor la data de 31/03/2026

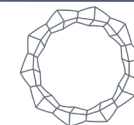
ANEXA 11

Total activ
5.007.577.097 lei

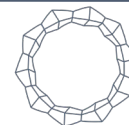
I. Valori mobiliare admise sau tranzacționate în cadrul unui loc de tranzacționare din România

1. Acțiuni tranzacționate în ultimele 30 de zile de tranzacționare (zile lucrătoare)

Nr. Crt.	Emitent	Simbol acțiune	Data ultimei ședințe în care s-a tranzacționat	Nr. acțiuni deținute	Valoare nominală	Valoare acțiune	Valoare totală	Pondere în capitalul social al emitentului	Pondere în activul total al F.I.A.I.R.
					lei	lei	lei	%	%
1	ALIMENTARA SA Slatina	ALRV	31/03/2026	366.342	2,4300	56,6149	20.740.404	89,1180	0,4142
2	ALTUR S.A.	ALT	31/03/2026	13.956.350	0,1000	0,0600	837.381	4,5602	0,0167
3	ANTIBIOTICE S.A.	ATB	31/03/2026	73.680.856	0,1000	1,8180	133.951.796	10,9752	2,6750
4	BRD - GROUPE SOCIETE GENERALE S.A.	BRD	31/03/2026	27.555.753	1,0000	28,0000	771.561.084	3,9540	15,4079
5	BURSA DE VALORI BUCURESTI SA	BVB	31/03/2026	874.839	10,0000	47,2000	41.292.401	9,8805	0,8246
6	ELECTROMAGNETICA SA	ELMA	31/03/2026	444.329.974	0,1000	0,2400	106.639.194	65,7255	2,1296
7	LION CAPITAL S.A.	LION	31/03/2026	91.871.190	0,1000	4,4400	407.908.084	18,1023	8,1458
8	LONGSHIELD INVESTMENT GROUP S.A.	LONG	31/03/2026	98.709.507	0,1000	1,9150	189.028.706	13,2542	3,7749



Nr. Crt.	Emitent	Simbol acțiune	Data ultimei ședințe în care s-a tranzacționat	Nr. acțiuni deținute	Valoare nominală	Valoare acțiune	Valoare totală	Pondere în capitalul social al emitentului	Pondere în activul total al F.I.A.I.R.
					<i>lei</i>	<i>lei</i>	<i>lei</i>	%	%
9	S.N.G.N. ROMGAZ S.A.	SNG	31/03/2026	18.482.860	1,0000	11,9400	220.685.348	0,4795	4,4070
10	OMV PETROM S.A.	SNP	31/03/2026	629.489.297	0,1000	1,0010	630.118.786	1,0102	12,5833
11	S.N.T.G.N. TRANSGAZ S.A.	TGN	31/03/2026	3.892.976	10,0000	85,5000	332.849.448	2,0665	6,6469
12	BANCA TRANSILVANIA S.A.	TLV	31/03/2026	39.599.065	10,0000	35,8000	1.417.646.527	3,6319	28,3100
13	TRANSILVANIA INVESTMENTS ALLIANCE S.A.	TRANSI	31/03/2026	102.400.000	0,1000	0,6080	62.259.200	4,8156	1,2433
	TOTAL						4.335.518.359		86,5792



1. Valori mobiliare admise sau tranzacționate în cadrul unui loc de tranzacționare din România

2. Acțiuni netranzacționate în ultimele 30 de zile de tranzacționare (zile lucrătoare)

Nr. Crt.	Emitent	Simbol acțiune	Data ultimei ședințe în care s-a tranzacționat	Nr. acțiuni deținute	Valoare nominală	Valoare acțiune	Valoare totală	Pondere în capitalul social al emitentului	Pondere în activul total al F.I.A.I.R.
					lei	lei	lei	%	%
					0,00	0,0000	0,00	0,0000	0,0000
	TOTAL								

DIRECTOR GENERAL
Sorin-Iulian Cioacă

Certificare Depozitar
Raiffeisen BANK

DIRECTOR GENERAL ADJUNCT
Mihai Trifu

Ofițer de Conformitate
Mirela Dănescu



Situația detaliată a investițiilor la data de 31/03/2026

ANEXA 11

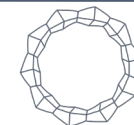
Total activ **5.007.577.097 lei**

VIII. Alte valori mobiliare și instrumente ale pieței monetare

VIII.1. Alte valori mobiliare

1. Acțiuni neadmise la tranzacționare

Nr. Crt.	Emitent	Nr. acțiuni deținute	Valoare nominală	Valoare acțiune	Valoare totală	Pondere în capitalul social al emitentului	Pondere în activul total al F.I.A.I.R.
			<i>lei</i>	<i>lei</i>	<i>lei</i>	%	%
1	TURISM PUCIOASA	1.010.599	2,5000	5,9552	6.018.277	69,2191	0,1202
2	SAGRICOM ULMI	57.941	2,5000	0,0000	0	4,2057	0,0000
3	GEMINA TOUR RM. VALCEA	757.888	2,5000	7,9371	6.015.434	88,2866	0,1201
4	PROVITAS BUCURESTI	37.393	10,0000	182,5354	6.825.546	74,7860	0,1363
5	SANEVIT ARAD	792.662	0,1000	0,0000	0	13,2841	0,0000
6	DEPOZITARUL CENTRAL BUCURESTI	9.878.329	0,1000	0,1874	1.851.592	3,9057	0,0370
7	VOLTALIM CRAIOVA	5.996.227	2,5000	16,0606	96.302.719	99,5291	1,9231
8	GRAVITY CAPITAL INVESTMENTS SA	7.738.999	10,0000	9,2052	71.238.839	100,0000	1,4226
9	CCP.RO BUCHAREST S.A.	171.071	10,0000	6,9472	1.188.470	1,1714	0,0237



10	POOL-UL DE ASIGURARE IMPOTRIVA DEZASTRELOR NATURALE	2.901.273	10,0000	9,5927	27.831.042	15,0000	0,5558
11	COS TARGOVISTE S.A.	6.142.826	0,1000	0,0000	0	8,9220	0,0000
12	ELECTRO TOTAL SA BOTOSANI	57.909	2,5000	0,0000	0	29,8562	0,0000
13	FLAROS SA BUCURESTI	1.366.305	2,5000	84,6313	115.632.154	93,4366	2,3091
14	LACTATE NATURA SA TARGOVISTE	4.495.235	1,2500	1,4578	6.553.116	95,7410	0,1309
15	MERCUR SA CRAIOVA	7.104.836	2,5000	9,3823	66.659.489	97,8593	1,3312
	TOTAL				406.116.678		8,1100

DIRECTOR GENERAL
Sorin-Iulian Cioacă

Certificare Depozitar
Raiffeisen BANK

DIRECTOR GENERAL ADJUNCT
Mihai Trifu

Ofițer de Conformitate
Mirela Dănescu



Situația detaliată a investițiilor la data de 31/03/2026

ANEXA 11

Total activ **5.007.577.097 lei**

X. Depozite bancare constituite la instituții de credit din România

1. Depozite bancare denuminate în lei

Nr. Crt.	Denumire banca	Data constituirii	Data scadenței	Valoare inițială	Creștere zilnică	Dobânda cumulată	Valoare totală	Pondere în activul total al F.I.A.I.R.
				lei	lei	lei	lei	%
1	BANCA TRANSILVANIA	20/03/2026	03/04/2026	50.000.000,00	7.569,44	90.833,33	50.090.833,33	1,0003
2	BANCA TRANSILVANIA	20/03/2026	03/04/2026	50.000.000,00	7.569,44	90.833,33	50.090.833,33	1,0003
3	BANCA TRANSILVANIA	31/03/2026	14/04/2026	2.000.000,00	302,78	302,78	2.000.302,78	0,0399
4	RAIFFEISEN BANK ROMANIA S.A.	25/03/2026	01/04/2026	17.300.000,00	2.619,03	18.333,19	17.318.333,19	0,3458
5	BANCA TRANSILVANIA	20/03/2026	03/04/2026	5.000.000,00	756,94	9.083,33	5.009.083,33	0,1000
6	BANCA TRANSILVANIA	20/03/2026	03/04/2026	3.700.000,00	560,14	6.721,67	3.706.721,67	0,0740
7	BANCA TRANSILVANIA	25/03/2026	08/04/2026	50.000.000,00	7.569,44	52.986,11	50.052.986,11	0,9995
8	BANCA TRANSILVANIA	25/03/2026	08/04/2026	5.000.000,00	756,94	5.298,61	5.005.298,61	0,1000
9	BANCA TRANSILVANIA	26/03/2026	09/04/2026	4.000.000,00	605,56	3.633,33	4.003.633,33	0,0800
10	BANCA TRANSILVANIA	27/03/2026	09/04/2026	6.000.000,00	908,33	4.541,67	6.004.541,67	0,1199
11	BANCA TRANSILVANIA	31/03/2026	14/04/2026	15.000.000,00	2.270,83	2.270,83	15.002.270,83	0,2996
12	BANCA TRANSILVANIA	31/03/2026	14/04/2026	10.000.000,00	1.513,89	1.513,89	10.001.513,89	0,1997



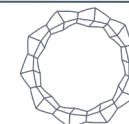
Nr. Crt.	Denumire banca	Data constituirii	Data scadenței	Valoare inițială	Creștere zilnică	Dobânda cumulată	Valoare totală	Pondere în activul total al F.I.A.I.R.
				<i>lei</i>	<i>lei</i>	<i>lei</i>	<i>lei</i>	<i>%</i>
13	BANCA TRANSILVANIA	31/03/2026	14/04/2026	10.000.000,00	1.513,89	1.513,89	10.001.513,89	0,1997
14	BANCA TRANSILVANIA	31/03/2026	01/04/2026	632.828,55	61,52	61,52	632.890,07	0,0126
	TOTAL						228.920.756,03	4,5713

DIRECTOR GENERAL
Sorin-Iulian Cioacă

Certificare Depozitar
Raiffeisen BANK

DIRECTOR GENERAL ADJUNCT
Mihai Trifu

Ofițer de Conformitate
Mirela Dănescu



Situația detaliată a investițiilor la data de 31/03/2026

ANEXA 11

Total activ **5.007.577.097 lei**

IX. Disponibil în conturi curente și numerar

1. Disponibil în conturi curente și numerar în lei

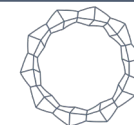
Nr. Crt.	Denumire banca	Valoare curentă	Pondere in activul total al F.I.A.I.R.
		<i>lei</i>	<i>%</i>
1	Banca Transilvania	79.160,21	0,0016
2	BCR	725.785,31	0,0145
3	EximBank	79.195,81	0,0016
4	RAIFFEISEN BANK	538.003,37	0,0107
	TOTAL	1.422.144,70	0,0284

DIRECTOR GENERAL
Sorin-Iulian Cioacă

Certificare Depozitar
Raiffeisen BANK

DIRECTOR GENERAL ADJUNCT
Mihai Trifu

Ofițer de Conformitate
Mirela Dănescu



Situația detaliată a investițiilor la data de 31/03/2026

ANEXA 11

Total activ **5.007.577.097 lei**

IX. Disponibil în conturi curente și numerar

2. Disponibil în conturi curente și numerar denuminate în valută

Nr. Crt.	Denumire banca	Valută	Valoare curentă	Curs valutar BNR	Valoare actualizată	Pondere in activul total al F.I.A.I.R.
			<i>valuta</i>		<i>lei</i>	<i>%</i>
1	Banca Transilvania	USD	544,64	4,4463	2.421,63	0,0000
2	BCR	EUR	118,87	5,0988	606,09	0,0000
	TOTAL		664,84		3.027,72	0,0000

DIRECTOR GENERAL

Sorin-Iulian Cioacă

Certificare Depozitar

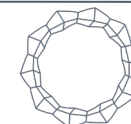
Raiffeisen BANK

DIRECTOR GENERAL ADJUNCT

Mihai Trifu

Ofițer de Conformitate

Mirela Dănescu



Situația detaliată a investițiilor la data de 31/03/2026

ANEXA 11

Total activ **5.007.577.097 lei**

XIV. Titluri de participare la O.P.C.V.M./F.I.A.

1. Titluri de participare la O.P.C.V.M./F.I.A. în lei

Nr. Crt.	Denumire Fond	Data ultimei ședințe în care s-a tranzacționat	Nr. unități de fond deținute	Valoare unitate de fond (VUAN)	Preț piață	Valoare totală	Pondere în total titluri de participare ale O.P.C.V.M./F.I.A.	Pondere în activul total al F.I.A.I.R.
				lei	lei	lei	%	%
1	BT index Romania-ROTX		146.000,0000	54,5150		7.959.190	0,4749	0,1589
2	FDI Transilvania		7.444,0000	86,0167		640.308	1,3989	0,0128
3	FDI Napoca		381.222,0000	1,3812		526.544	1,8353	0,0105
4	FDI TehnoGlobinvest		382,9900	2.111,0206		808.500	7,9729	0,0161
	TOTAL					9.934.542		0,1983

DIRECTOR GENERAL

Sorin-Iulian Cioacă

Certificare Depozitar

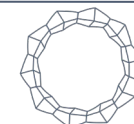
Raiffeisen BANK

DIRECTOR GENERAL ADJUNCT

Mihai Trifu

Ofițer de Conformitate

Mirela Dănescu



Situația detaliată a investițiilor la data de 31/03/2026

ANEXA 11

Total activ **5.007.577.097 lei**

XIV. Titluri de participare la O.P.C.V.M./F.I.A.

2. Titluri de participare la O.P.C.V.M./F.I.A. în valută

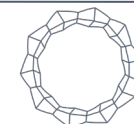
Nr. Crt.	Denumire Fond	Valuta	Nr. unități de fond deținute	Valoare unitate de fond (VUAN)	Preț piață	Curs valutar BNR	Valoare totală	Pondere în total titluri de participare ale O.P.C.V.M./F.I.A.	Pondere în activul total al F.I.A.I.R.
				<i>valuta</i>	<i>lei</i>		<i>lei</i>	<i>%</i>	<i>%</i>
1	FIAIPCP Agricultural Fund	EUR	80,0000	2.111,5200	10.766,2182	5,0988	861.297	23,5294	0,0172
	TOTAL						861.297		0,0172

DIRECTOR GENERAL
Sorin-Iulian Cioacă

Certificare Depozitar
Raiffeisen BANK

DIRECTOR GENERAL ADJUNCT
Mihai Trifu

Ofițer de Conformitate
Mirela Dănescu



Evoluția activului net și a VUAN în ultimele 3 perioade de raportare

ANEXA 11

Nr. Crt.	Denumire element	31/03/2026	31/12/2025	30/09/2025
1	Activ net	4.551.811.602	4.370.783.187	3.919.803.177
2	Valoare unitară a activului net	12,7147	11,2647	10,1024

1) Societatea GRAVITY CAPITAL Investments a fost evaluată pe baza situațiilor financiare la data de 31.08.2025 prin metoda de evaluare abordarea activ net ajustat.

2) Societatea POOL-ul de Asigurare Împotriva Dezastrelor Naturale a fost evaluată pe baza situațiilor financiare la data de 31.12.2024 prin metoda de evaluare abordarea activ net ajustat.

3) Societatea LACTATE NATURA Târgoviște a fost evaluată pe baza situațiilor financiare la data de 31.10.2025 prin metoda de evaluare abordarea activ net ajustat.

4) Societatea FLAROS București a fost evaluată pe baza situațiilor financiare la data de 30.11.2025 prin metoda de evaluare abordarea activ net ajustat.

5) Societatea MERCUR Craiova a fost evaluată pe baza situațiilor financiare la data de 30.09.2025 prin metoda de evaluare abordarea prin venit.

6) Societatea VOLTALIM Craiova a fost evaluată pe baza situațiilor financiare la data de 30.09.2025 prin metoda de evaluare abordarea prin venit

7) Societatea ALIMENTARA Slatina a fost evaluată pe baza situațiilor financiare la data de 30.09.2025 prin metoda de evaluare abordarea prin venit.

8) Societatea PROVITAS București a fost evaluată pe baza situațiilor financiare la data de 30.09.2025 prin metoda de evaluare abordarea prin venit.

9) Societatea TURISM Pucioasa a fost evaluată pe baza situațiilor financiare la data de 30.09.2025 prin metoda de evaluare abordarea prin venit.

10) Societatea GEMINA Tour RM. Vâlcea a fost evaluată pe baza situațiilor financiare la data de 31.03.2026 prin metoda de evaluare abordarea activ net ajustat.

DIRECTOR GENERAL

Sorin-Iulian Cioacă

Certificare Depozitar

Raiffeisen BANK

DIRECTOR GENERAL ADJUNCT

Mihai Trifu

Ofițer de Conformitate

Mirela Dănescu

