

Situația detaliată a investițiilor la data de 30/06/2025

ANEXA 11

Activ net

3.385.011.664 lei

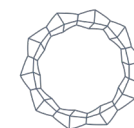
3.678.003.727 lei

Total activ

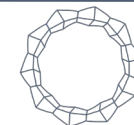
3.634.982.408 lei

3.971.705.616 lei

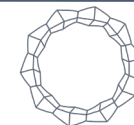
Denumire element		Începutul perioadei de raportare				Sfârșitul perioadei de raportare				Diferențe
		% din activul net	% din activul total	Valuta	Lei	% din activul net	% din activul total	Valuta	Lei	Lei
I.	Total active	0.0000	0.0000	1.033.407	3.633.949.001	0,0000	0,0000	884.532	3.970.821.084	336.872.083
1	Valori mobiliare si instrumente ale pieței monetare din care:	91,0847	84,8209	0	3.083.226.290	86,9186	80,4911	0	3.196.870.930	113.644.640
1.1	Valori mobiliare și instrumente ale pieței monetare admise sau tranzacționate în cadrul unui loc de tranzacționare din România, din care: acțiuni, alte valori mobiliare asimilate acestora (cu menționarea fiecărei categorii), obligațiuni (pe categorii de emitent), alte titluri de creanță (cu menționarea pe tipuri și pe categorii de emitent), alte valori mobiliare, instrumente ale pieței monetare (pe categorii);	91,0847	84,8209	0	3.083.226.290	86,9186	80,4911	0	3.196.870.930	113.644.640
	- Acțiuni	91,0847	84,8209	0	3.083.226.290	86,9186	80,4911	0	3.196.870.930	113.644.640



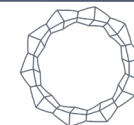
1.2	Valori mobiliare și instrumente ale pieței monetare admise sau tranzacționate în cadrul unui loc de tranzacționare dintr-un stat membru, din care: acțiuni, alte valori mobiliare asimilate acestora (cu menționarea fiecărei categorii), obligațiuni (pe categorii de emitent), alte titluri de creanță (cu menționarea pe tipuri și pe categorii de emitent), alte valori mobiliare, instrumente ale pieței monetare (pe categorii);	0,0000	0,0000	0	0	0,0000	0,0000	0	0	0
1.3	Valori mobiliare și instrumente ale pieței monetare admise la cota oficială a unei burse dintr-un stat terț, care operează în mod regulat și este recunoscută și deschisă publicului, aprobată de A.S.F., din care: acțiuni, alte valori mobiliare asimilate acestora (cu menționarea fiecărei categorii), obligațiuni (pe categorii de emitent), alte titluri de creanță (cu menționarea pe tipuri și pe categorii de emitent), alte valori mobiliare, instrumente ale pieței monetare (pe categorii).	0,0000	0,0000	0	0	0,0000	0,0000	0	0	0



2	Valori mobiliare nou emise	0,0000	0,0000	0	0	0,0000	0,0000	0	0	0
3	Alte valori mobiliare și instrumente ale pieței monetare din care: valori mobiliare (pe categorii și pe tipuri de emitent) și instrumente ale pieței monetare (pe categorii).	5,3863	5,0159	0	182.327.692	8,0973	7,4985	0	297.819.528	115.491.836
	- Acțiuni neadmise la tranzacționare	5,3863	5,0159	0	182.327.692	8,0973	7,4985	0	297.819.528	115.491.836
	- Obligațiuni neadmise la tranzacționare	0,0000	0,0000	0	0	0,0000	0,0000	0	0	0
4	Depozite bancare din care:	9,7405	9,0706	0,00	329.715.500,99	10,6994	9,9082	0	393.522.716	63.807.215
4.1	Depozite bancare constituite la instituții de credit din România;	9,7405	9,0706	0,00	329.715.500,99	10,6994	9,9082	0	393.522.716	63.807.215
4.2	Depozite bancare constituite la instituții de credit dintr-un stat membru;	0,0000	0,0000	0	0	0,0000	0,0000	0	0	0
4.3	Depozite bancare constituite la instituții de credit dintr-un stat terț.	0,0000	0,0000	0	0	0,0000	0,0000	0	0	0
5	Instrumente financiare derivate tranzacționate pe o piață reglementată:	0,0000	0,0000	0	0	0,0000	0,0000	0	0	0
5.1	Instrumente financiare derivate tranzacționate în cadrul unui loc de tranzacționare din România, pe categorii;	0,0000	0,0000	0	0	0,0000	0,0000	0	0	0



5.2	Instrumente financiare derivate tranzacționate în cadrul unui loc de tranzacționare dintr-un stat membru, pe categorii;	0,0000	0,0000	0	0	0,0000	0,0000	0	0	0
5.3	Instrumente financiare derivate tranzacționate pe o bursă dintr-un stat terț, pe categorii;	0,0000	0,0000	0	0	0,0000	0,0000	0	0	0
5.4	Instrumente financiare derivate negociate în afara piețelor reglementate, pe categorii de instrumente.	0,0000	0,0000	0	0	0,0000	0,0000	0	0	0
6	Conturi curente și numerar	0,0243	0,0226	8.017,71	815.137,16	0,0244	0,0226	4.709	893.981	78.844
7	Instrumente ale pieței monetare, altele decât cele tranzacționate pe o piață reglementată, conform art. 82 lit. g) din O.U.G. nr. 32/2012 - Contracte de tip repo pe titluri de valoare	0,0000	0,0000	0	0	0,0000	0,0000	0	0	0
8	Titluri de participare ale F.I.A./OPCVM	0,2166	0,2017	1.025.389	6.306.357	0,2180	0,2019	879.823	7.139.549	833.192
9	Dividende sau alte drepturi de încasat	0,0000	0,0000	0	0	0,1029	0,0953	0	3.783.973	3.783.973
10	Alte active (sume în tranzit, sume la distribuitori, sume la S.S.I.F. etc.).	0,9323	0,8682	0	31.558.024	2,0276	1,8776	0	74.574.380	43.016.356
II.	Total obligații			0	249.970.744	0,0000	0,0000	0	293.701.889	43.731.145
1	Cheltuieli pentru plata comisioanelor datorate A.F.I.A.	0,0000	0,0000	0	0	0,0000	0,0000	0	0	0



2	Cheltuieli pentru plata comisioanelor datorate depozitarului	0,0017	0,0015	0	56.302	0,0015	0,0014	0	56.622	320
3	Cheltuieli cu comisioanele datorate intermediarilor	0,0000	0,0000	0	0	0,0007	0,0007	0	0	0
4	Cheltuieli cu comisioanele de rulaj și alte servicii bancare	0,0000	0,0000	0	703	0,0000	0,0000	0	710	7
5	Cheltuieli cu dobânzile	0,0000	0,0000	0	0	0,0000	0,0000	0	0	0
6	Cheltuieli de emisiune	0,0000	0,0000	0	0	0,0000	0,0000	0	0	0
7	Cheltuieli cu plata comisioanelor / tarifelor datorate A.S.F.	0,0076	0,0071	0	257.201	0,0000	0,0000	0	0	-257.201
8	Cheltuielile cu auditul financiar	0,0133	0,0123	0	448.629	0,0000	0,0000	0	0	-448.629
9	Alte cheltuieli aprobate	0,0000	0,0000	0	0	0,0000	0,0000	0	0	0
10	Răscumpărări de plătit	0,0000	0,0000	0	0	0,0000	0,0000	0	0	0
11	Alte obligații	7,3621	6,8558	0	249.207.909	7,9838	7,3934	0	293.644.557	44.436.648
III.	Valoarea activului net (I-II)	0.0000	0.0000	1.033.407	3.383.978.257	0,0000	0,0000	884.532	3.677.119.195	293.140.938

DIRECTOR GENERAL

Sorin-Iulian Cioacă

Certificare Depozitar

Raiffeisen BANK

DIRECTOR GENERAL ADJUNCT

Mihai Trifu



Situația detaliată a investițiilor la data de 30/06/2025

ANEXA 11

Nr. Crt.	Denumire element	30/06/2025	30/06/2024	Diferențe
1	Valoare activ net (din care defalcat pe clase de unități de fond)	3.678.003.727	3.633.261.130	44.742.595
2	Număr de unități de fond/acțiuni în circulație Exclusiv acțiunile proprii răscumpărate (defalcat pe clase de unități de fond)	430.000.000	473.142.639	-43.142.639
	- persoane fizice;	206.751.821	209.393.332	-2.641.511
	- persoane juridice.	223.248.179	263.749.307	-40.501.128
3	Valoarea unitară a activului net (defalcat pe clase de unități de fond)	8,5535	7,679	0,8745
4	Număr de investitori (defalcat pe clase de unități de fond), din care:	5.721.724	5.724.231	-2.507
	- persoane fizice;	5.721.575	5.724.069	-2.494
	- persoane juridice.	149	162	-13

DIRECTOR GENERAL
Sorin-Iulian Cioacă

Certificare Depozitar
Raiffeisen BANK

DIRECTOR GENERAL ADJUNCT
Mihai Trifu



Situația detaliată a investițiilor la data de 30/06/2025

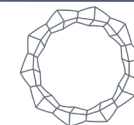
ANEXA 11

Total activ
3.971.705.616 lei

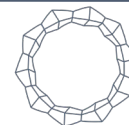
I. Valori mobiliare admise sau tranzacționate în cadrul unui loc de tranzacționare din România

1. Acțiuni tranzacționate în ultimele 30 de zile de tranzacționare (zile lucrătoare)

Nr. Crt.	Emitent	Simbol acțiune	Data ultimei ședințe în care s-a tranzacționat	Nr. acțiuni deținute	Valoare nominală	Valoare acțiune	Valoare totală	Pondere în capitalul social al emitentului	Pondere în activul total al F.I.A.I.R.
					lei	lei	lei	%	%
1	ALIMENTARA SA Slatina	ALRV	17/06/2025	366.342	2,4300	54,5120	19.970.035	89,1180	0,5028
2	ALTUR S.A.	ALT	30/06/2025	13.956.350	0,1000	0,0730	1.018.814	4,5602	0,0257
3	ANTIBIOTICE S.A.	ATB	30/06/2025	87.475.826	0,1000	2,4300	212.566.257	13,0301	5,3520
4	BRD - GROUPE SOCIETE GENERALE S.A.	BRD	30/06/2025	27.533.076	1,0000	19,6000	539.648.290	3,9508	13,5873
5	BURSA DE VALORI BUCURESTI SA	BVB	30/06/2025	881.639	10,0000	37,9000	33.414.118	9,9573	0,8413
6	ELECTROMAGNETICA SA	ELMA	30/06/2025	442.465.466	0,1000	0,2300	101.767.057	65,4497	2,5623
7	S.P.E.E.H. HIDROELECTRICA S.A.	H2O	30/06/2025	45.000	10,0000	122,4000	5.508.000	0,0100	0,1387



8	LION CAPITAL S.A.	LION	30/06/2025	101.495.426	0,1000	2,6400	267.947.925	19,9987	6,7464
9	LONGSHIELD INVESTMENT GROUP S.A.	LONG	30/06/2025	77.959.507	0,1000	1,6450	128.243.389	10,2429	3,2289
10	S.N.G.N. ROMGAZ S.A.	SNG	30/06/2025	18.482.860	1,0000	7,0100	129.564.849	0,4795	3,2622
11	OMV PETROM S.A.	SNP	30/06/2025	629.489.297	0,1000	0,7530	474.005.441	1,0102	11,9346
12	C.N.T.E.E. TRANSELECTRICA	TEL	30/06/2025	424.059	10,0000	57,0000	24.171.363	0,5785	0,6086
13	S.N.T.G.N. TRANSGAZ S.A.	TGN	30/06/2025	3.892.976	10,0000	34,3000	133.529.077	2,0665	3,3620
14	BANCA TRANSILVANIA S.A.	TLV	30/06/2025	32.267.031	10,0000	30,9600	998.987.280	3,5192	25,1526
15	ARGUS SA Constanta	UARG	30/06/2025	32.710.488	1,5000	1,7900	58.551.774	91,4200	1,4742
	TOTAL						3.128.893.669		78,7796



1. Valori mobiliare admise sau tranzacționate în cadrul unui loc de tranzacționare din România

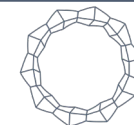
2. Acțiuni netranzacționate în ultimele 30 de zile de tranzacționare (zile lucrătoare)

Nr. Crt.	Emitent	Simbol acțiune	Data ultimei ședințe în care s-a tranzacționat	Nr.acțiuni deținute	Valoare nominală	Valoare acțiune	Valoare totală	Pondere în capitalul social al emitentului	Pondere în activul total al F.I.A.I.R.
					<i>lei</i>	<i>lei</i>	<i>lei</i>	<i>%</i>	<i>%</i>
1	CONSTRUCTII FERROVIARE CRAIOVA SA CRAIOVA	CFED	03/04/2025	908.441	0,8500	1,9935	1.810.977	77,5000	0,0456
2	MERCUR SA CRAIOVA	MRDO	19/02/2025	7.104.836	2,5000	9,3129	66.166.284	97,8593	1,6659
	TOTAL						67.977.261		1,7115

DIRECTOR GENERAL
Sorin-Iulian Cioacă

Certificare Depozitar
Raiffeisen BANK

DIRECTOR GENERAL ADJUNCT
Mihai Trifu



Situația detaliată a investițiilor la data de 30/06/2025

ANEXA 11

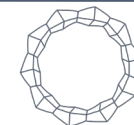
Total activ **3.971.705.616 lei**

VIII. Alte valori mobiliare și instrumente ale pieței monetare

VIII.1. Alte valori mobiliare

1. Acțiuni neadmise la tranzacționare

Nr. Crt.	Emitent	Nr. acțiuni deținute	Valoare nominală	Valoare acțiune	Valoare totală	Pondere în capitalul social al emitentului	Pondere în activul total al F.I.A.I.R.
			<i>lei</i>	<i>lei</i>	<i>lei</i>	<i>%</i>	<i>%</i>
1	TURISM PUCIOASA	1.010.599	2,5000	5,8405	5.902.387	69,2191	0,1486
2	SAGRICOM ULMI	57.941	2,5000	0,0000	0	4,2057	0,0000
3	ELBA TIMISOARA	39.628	2,5000	44,2460	1.753.380	2,3694	0,0441
4	GEMINA TOUR RM. VALCEA	757.888	2,5000	8,6171	6.530.764	88,2866	0,1644
5	PROVITAS BUCURESTI	35.648	10,0000	174,4989	6.220.536	71,2960	0,1566
6	SANEVIT ARAD	792.662	0,1000	0,0000	0	13,2841	0,0000
7	DEPOZITARUL CENTRAL BUCURESTI	9.878.329	0,1000	0,1874	1.851.592	3,9057	0,0466
8	VOLTALIM CRAIOVA	5.997.519	2,5000	14,5010	86.970.083	99,5506	2,1897
9	COMPLEX HOTELIER DAMBOVITA	1.754.221	1,7000	5,4184	9.505.076	99,9999	0,2393

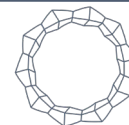


10	GRAVITY CAPITAL INVESTMENTS SA	5.738.999	10,0000	9,2405	53.031.000	100,0000	1,3352
11	CCP.RO BUCHAREST S.A.	138.408	10,0000	7,7201	1.068.529	1,1714	0,0269
12	COS TARGOVISTE S.A.	6.142.826	0,1000	0,0000	0	8,9220	0,0000
13	ELECTRO TOTAL SA BOTOSANI	57.909	2,5000	0,0000	0	29,8562	0,0000
14	FLAROS SA BUCURESTI	1.380.757	2,5000	84,4131	116.554.007	93,6951	2,9346
15	LACTATE NATURA SA TARGOVISTE	4.495.235	1,2500	1,8758	8.432.174	93,7015	0,2123
	TOTAL				297.819.528		7,4983

DIRECTOR GENERAL
Sorin-Iulian Cioacă

Certificare Depozitar
Raiffeisen BANK

DIRECTOR GENERAL ADJUNCT
Mihai Trifu



Situația detaliată a investițiilor la data de 30/06/2025

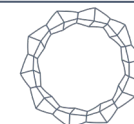
ANEXA 11

Total activ
3.971.705.616 lei

X. Depozite bancare constituite la instituții de credit din România

1. Depozite bancare denuminate în lei

Nr. Crt.	Denumire banca	Data constituirii	Data scadenței	Valoare inițială	Creștere zilnică	Dobânda cumulată	Valoare totală	Pondere în activul total al F.I.A.I.R.
				lei	lei	lei	lei	%
1	BANCA TRANSILVANIA	17/06/2025	01/07/2025	50.000.000,00	9.166,67	128.333,33	50.128.333,33	1,2621
2	BANCA TRANSILVANIA	17/06/2025	01/07/2025	50.000.000,00	9.166,67	128.333,33	50.128.333,33	1,2621
3	BANCA TRANSILVANIA	17/06/2025	01/07/2025	5.000.000,00	916,67	12.833,33	5.012.833,33	0,1262
4	BANCA TRANSILVANIA	17/06/2025	01/07/2025	3.000.000,00	550,00	7.700,00	3.007.700,00	0,0757
5	BANCA TRANSILVANIA	18/06/2025	02/07/2025	3.000.000,00	550,00	7.150,00	3.007.150,00	0,0757
6	RAIFFEISEN BANK ROMANIA S.A.	30/06/2025	31/07/2025	50.380.000,00	7.836,89	7.836,89	50.387.836,89	1,2687
7	BANCA TRANSILVANIA	18/06/2025	02/07/2025	11.500.000,00	2.108,33	27.408,33	11.527.408,33	0,2902
8	BANCA TRANSILVANIA	20/06/2025	04/07/2025	30.000.000,00	5.500,00	60.500,00	30.060.500,00	0,7569
9	BANCA TRANSILVANIA	20/06/2025	04/07/2025	20.000.000,00	3.666,67	40.333,33	20.040.333,33	0,5046
10	BANCA TRANSILVANIA	20/06/2025	04/07/2025	20.000.000,00	3.666,67	40.333,33	20.040.333,33	0,5046
11	BANCA TRANSILVANIA	20/06/2025	04/07/2025	10.000.000,00	1.833,33	20.166,67	10.020.166,67	0,2523
12	BANCA TRANSILVANIA	20/06/2025	04/07/2025	10.000.000,00	1.833,33	20.166,67	10.020.166,67	0,2523
13	BANCA TRANSILVANIA	20/06/2025	04/07/2025	5.500.000,00	1.008,33	11.091,67	5.511.091,67	0,1388
14	BANCA TRANSILVANIA	25/06/2025	09/07/2025	14.300.000,00	2.621,67	15.730,00	14.315.730,00	0,3604

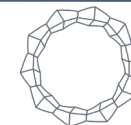


15	BANCA TRANSILVANIA	27/06/2025	11/07/2025	50.000.000,00	9.166,67	36.666,67	50.036.666,67	1,2598
16	BANCA TRANSILVANIA	27/06/2025	11/07/2025	30.000.000,00	5.500,00	22.000,00	30.022.000,00	0,7559
17	BANCA TRANSILVANIA	27/06/2025	11/06/2025	28.000.000,00	5.133,33	20.533,33	28.020.533,33	0,7055
18	BANCA TRANSILVANIA	30/06/2025	01/07/2025	2.235.381,57	217,33	217,33	2.235.598,90	0,0563
	TOTAL						393.522.715,78	9,9081

DIRECTOR GENERAL
Sorin-Iulian Cioacă

Certificare Depozitar
Raiffeisen BANK

DIRECTOR GENERAL ADJUNCT
Mihai Trifu



Situația detaliată a investițiilor la data de 30/06/2025

ANEXA 11

Total activ **3.971.705.616 lei**

IX. Disponibil în conturi curente și numerar

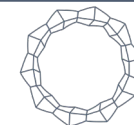
1. Disponibil în conturi curente și numerar în lei

Nr. Crt.	Denumire banca	Valoare curentă	Pondere in activul total al F.I.A.I.R.
		<i>lei</i>	<i>%</i>
1	Banca Transilvania	97.721,34	0,0025
2	BCR	713.672,41	0,0180
3	EximBank	79.438,81	0,0020
4	RAIFFEISEN BANK	3.148,93	0,0000
	TOTAL	893.981,49	0,0225

DIRECTOR GENERAL
Sorin-Iulian Cioacă

Certificare Depozitar
Raiffeisen BANK

DIRECTOR GENERAL ADJUNCT
Mihai Trifu



Situația detaliată a investițiilor la data de 30/06/2025

ANEXA 11

Total activ **3.971.705.616 lei**

IX. Disponibil în conturi curente și numerar

2. Disponibil în conturi curente și numerar denuminate în valută

Nr. Crt.	Denumire banca	Valută	Valoare curentă	Curs valutar BNR	Valoare actualizată	Pondere in activul total al F.I.A.I.R.
			<i>valuta</i>		<i>lei</i>	<i>%</i>
1	Banca Transilvania	USD	594,88	4,3370	2.580,20	0,0001
2	BCR	EUR	419,06	5,0780	2.128,37	0,0001
	TOTAL				4.708,57	0,0002

DIRECTOR GENERAL
Sorin-Iulian Cioacă

Certificare Depozitar
Raiffeisen BANK

DIRECTOR GENERAL ADJUNCT
Mihai Trifu



Situația detaliată a investițiilor la data de 30/06/2025

ANEXA 11

Total activ **3.971.705.616 lei**

XIV. Titluri de participare la O.P.C.V.M./F.I.A.

1. Titluri de participare la O.P.C.V.M./F.I.A. în lei

Nr. Crt.	Denumire Fond	Data ultimei ședințe în care s-a tranzacționat	Nr. unități de fond deținute	Valoare unitate de fond (VUAN)	Preț piață	Valoare totală	Pondere în total titluri de participare ale O.P.C.V.M./F.I.A.	Pondere în activul total al F.I.A.I.R.
				lei	lei	lei	%	%
1	BT index Romania-ROTX		146.000,0000	38,2060		5.578.076	0,9755	0,1404
2	FDI Transilvania		7.444,0000	69,3769		516.442	1,3999	0,0130
3	FDI Napoca		381.222,0000	0,9710		370.167	2,0057	0,0093
4	FDI TehnoGlobinvest		382,9900	1.762,0934		674.864	10,6052	0,0170
	TOTAL					7.139.549		0,1797

DIRECTOR GENERAL

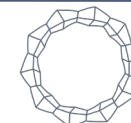
Sorin-Iulian Cioacă

Certificare Depozitar

Raiffeisen BANK

DIRECTOR GENERAL ADJUNCT

Mihai Trifu



Situația detaliată a investițiilor la data de 30/06/2025

ANEXA 11

Total activ **3.971.705.616 lei**

XIV. Titluri de participare la O.P.C.V.M./F.I.A.

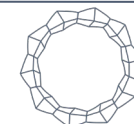
2. Titluri de participare la O.P.C.V.M./F.I.A. în valută

Nr. Crt.	Denumire Fond	Valuta	Nr. unități de fond deținute	Valoare unitate de fond (VUAN)	Preț piață	Curs valutar BNR	Valoare totală	Pondere în total titluri de participare ale O.P.C.V.M./F.I.A.	Pondere în activul total al F.I.A.I.R.
				<i>valuta</i>	<i>lei</i>		<i>lei</i>	<i>%</i>	<i>%</i>
1	FIAIPCP Agricultural Fund	EUR	80,0000	2.165,9000	10997,8	5,0777	879.823	23,5294	0,0222
	TOTAL						879.823		0,0222

DIRECTOR GENERAL
Sorin-Iulian Cioacă

Certificare Depozitar
Raiffeisen BANK

DIRECTOR GENERAL ADJUNCT
Mihai Trifu



Situația detaliată a investițiilor la data de 30/06/2025

ANEXA 11

Total activ **3.971.705.616 lei**

XV. Dividende sau alte drepturi de primit

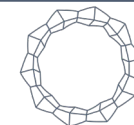
1. Dividende de încasat

Nr. Crt.	Emitent	Simbol acțiune	Data ex-dividend	Nr. acțiuni deținute	Dividend brut	Suma de încasat	Pondere în activul total al F.I.A.I.R.
					<i>lei</i>	<i>lei</i>	<i>%</i>
1	S.N.T.G.N. TRANSGAZ S.A.	TGN	24/06/2025	3.892.976	4.204.414,08	3.783.973,08	0,0953
	TOTAL					3.783.973,08	0,0953

DIRECTOR GENERAL
Sorin-Iulian Cioacă

Certificare Depozitar
Raiffeisen BANK

DIRECTOR GENERAL ADJUNCT
Mihai Trifu



Evoluția activului net și a VUAN în ultimele 3 perioade de raportare

ANEXA 11

Nr. Crt.	Denumire element	30/06/2025	31/03/2025	31/12/2024
1	Activ net	3.678.003.727	3.424.971.393	3.385.011.664
2	Valoare unitară a activului net	8,5535	7,9650	7,9063

- 1) Societatea CONSTRUCȚII Feroviare Craiova a fost evaluată pe baza situațiilor financiare la data de 31.07.2024 prin metoda de evaluare activ net ajutat.
- 2) Societate COMPLEX HOTELIER Dâmbovița a fost evaluată pe baza situațiilor financiare la data de 30.09.2024 prin metoda de evaluare abordarea prin venit.
- 3) Societatea GRAVITY CAPITAL Investments a fost evaluată pe baza situațiilor financiare la data de 30.11.2024 prin metoda de evaluare abordarea activ net ajustat.
- 4) Societatea TURISM Pucioasa a fost evaluată pe baza situațiilor financiare la data de 30.09.2024 prin metoda de evaluare abordarea prin venit.
- 5) Societatea MERCUR Craiova a fost evaluată pe baza situațiilor financiare la data de 30.09.2024 prin metoda de evaluare abordarea prin venit.
- 6) Societatea PROVITAS București a fost evaluată pe baza situațiilor financiare la data de 30.09.2024 prin metoda de evaluare abordarea prin venit.
- 7) Societatea FLAROS București a fost evaluată pe baza situațiilor financiare la data de 31.12.2024 prin metoda de evaluare abordarea activ net ajustat.
- 8) Societatea LACTATE NATURA Târgoviște a fost evaluată pe baza situațiilor financiare la data de 31.12.2024 prin metoda de evaluare abordarea activ net ajustat.
- 9) Societatea VOLTALIM Craiova a fost evaluată pe baza situațiilor financiare la data de 30.09.2024 prin metoda de evaluare abordarea prin venit.
- 10) Societatea GEMINA Tour RM. Vâlcea a fost evaluată pe baza situațiilor financiare la data de 30.04.2025 prin metoda de evaluare abordarea activ net ajustat.
- 11) Societatea ELBA Timișoara a fost evaluată pe baza situațiilor financiare la data de 31.12.2024 prin metoda de evaluare abordarea activ net ajustat.
- 12) Societatea ALIMENTARA Slatina a fost evaluată pe baza situațiilor financiare la data de 30.06.2025 prin metoda de evaluare abordarea prin venit.

DIRECTOR GENERAL

Sorin-Iulian Cioacă

Certificare Depozitar

Raiffeisen BANK

DIRECTOR GENERAL ADJUNCT

Mihai Trifu

