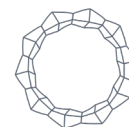


Situația detaliată a investițiilor la data de 31/12/2024

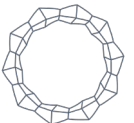
ANEXA 11

Activ net **2.797.169.778 lei** **3.385.011.664 lei**
Total activ **3.000.661.604 lei** **3.634.982.408 lei** **Date finale**

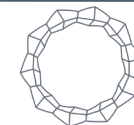
Denumire element	Începutul perioadei de raportare				Sfârșitul perioadei de raportare				Diferențe
	% din activul net	% din activul total	Valuta	Lei	% din activul net	% din activul total	Valuta	Lei	Lei
I. Total active			958.730	2.999.702.874			1.033.407	3.633.949.001	634.320.804
1 Valori mobiliare si instrumente ale pieței monetare din care:	99,5606	92,8088	0	2.784.879.365	91,0847	84,8209	0	3.083.226.290	298.346.925
1.1 Valori mobiliare și instrumente ale pieței monetare admise sau tranzacționate în cadrul unui loc de tranzacționare din România, din care: acțiuni, alte valori mobiliare asimilate acestora (cu menționarea fiecărei categorii), obligațiuni (pe categorii de emitent), alte titluri de creanță (cu menționarea pe tipuri și pe categorii de emitent), alte valori mobiliare, instrumente ale pieței monetare (pe categorii);	99,5606	92,8088	0	2.784.879.365	91,0847	84,8209	0	3.083.226.290	298.346.925
- Acțiuni	99,5606	92,8088	0	2.784.879.365	91,0847	84,8209	0	3.083.226.290	298.346.925



1.2	Valori mobiliare și instrumente ale pieței monetare admise sau tranzacționate în cadrul unui loc de tranzacționare dintr-un stat membru, din care: acțiuni, alte valori mobiliare asimilate acestora (cu menționarea fiecărei categorii), obligațiuni (pe categorii de emitent), alte titluri de creanță (cu menționarea pe tipuri și pe categorii de emitent), alte valori mobiliare, instrumente ale pieței monetare (pe categorii);	0,0000	0,0000	0	0	0,0000	0,0000	0	0	0
1.3	Valori mobiliare și instrumente ale pieței monetare admise la cota oficială a unei burse dintr-un stat terț, care operează în mod regulat și este recunoscută și deschisă publicului, aprobată de A.S.F., din care: acțiuni, alte valori mobiliare asimilate acestora (cu menționarea fiecărei categorii), obligațiuni (pe categorii de emitent), alte titluri de creanță (cu menționarea pe tipuri și pe categorii de emitent), alte valori mobiliare, instrumente ale pieței monetare (pe categorii).	0,0000	0,0000	0	0	0,0000	0,0000	0	0	0



2	Valori mobiliare nou emise	0,0000	0,0000	0	0	0,0000	0,0000	0	0	0
3	Alte valori mobiliare și instrumente ale pieței monetare din care: valori mobiliare (pe categorii și pe tipuri de emitent) și instrumente ale pieței monetare (pe categorii).	4,5353	4,2277	0	126.859.355	5,3863	5,0159	0	182.327.692	55.468.337
	- Acțiuni neadmise la tranzacționare	4,4951	4,1903	0	125.736.428	5,3863	5,0159	0	182.327.692	56.591.264
	- Obligațiuni neadmise la tranzacționare	0,0401	0,0374	0	1.122.927	0,0000	0,0000	0	0	(1.122.927)
4	Depozite bancare din care:	2,4269	2,2624	0,00	67.885.495,83	9,7405	9,0706	0,00	329.715.500,99	261.830.005
4.1	Depozite bancare constituite la instituții de credit din România;	2,4269	2,2624	0,00	67.885.495,83	9,7405	9,0706	0,00	329.715.500,99	261.830.005
4.2	Depozite bancare constituite la instituții de credit dintr-un stat membru;	0,0000	0,0000	0	0	0,0000	0,0000	0	0	0
4.3	Depozite bancare constituite la instituții de credit dintr-un stat terț.	0,0000	0,0000	0	0	0,0000	0,0000	0	0	0
5	Instrumente financiare derivate tranzacționate pe o piață reglementată:	0,0000	0,0000	0	0	0,0000	0,0000	0	0	0
5.1	Instrumente financiare derivate tranzacționate în cadrul unui loc de tranzacționare din România, pe categorii;	0,0000	0,0000	0	0	0,0000	0,0000	0	0	0
5.2	Instrumente financiare derivate tranzacționate în cadrul unui loc	0,0000	0,0000	0	0	0,0000	0,0000	0	0	0



	de tranzacționare dintr-un stat membru, pe categorii;									
5.3	Instrumente financiare derivate tranzacționate pe o bursă dintr-un stat terț, pe categorii;	0,0000	0,0000	0	0	0,0000	0,0000	0	0	0
5.4	Instrumente financiare derivate negociate în afara piețelor reglementate, pe categorii de instrumente.	0,0000	0,0000	0	0	0,0000	0,0000	0	0	0
6	Conturi curente și numerar	0,0433	0,0404	6.996,71	1.203.869,45	0,0243	0,0226	8.017,71	815.137,16	(387.711)
7	Instrumente ale pieței monetare, altele decât cele tranzacționate pe o piață reglementată, conform art. 82 lit. g) din O.U.G. nr. 32/2012 - Contracte de tip repo pe titluri de valoare	0,0000	0,0000	0	0	0,0000	0,0000	0	0	0
8	Titluri de participare ale F.I.A./OPCVM	0,2367	0,2207	951.733	5.669.436	0,2166	0,2017	1.025.389	6.306.357	710.577
9	Dividende sau alte drepturi de încasat	0,0000	0,0000	0	0	0,0000	0,0000	0	0	0
10	Alte active (sume în tranzit, sume la distribuitori, sume la S.S.I.F. etc.).	0,4721	0,4401	0	13.205.353	0,9323	0,8682	0	31.558.024	18.352.671
II.	Total obligații			0	203.491.826			0	249.970.744	46.478.918
1	Cheltuieli pentru plata comisioanelor datorate A.F.I.A.	0,0000	0,0000	0	0	0,0000	0,0000	0	0	0
2	Cheltuieli pentru plata comisioanelor datorate depozitarului	0,0018	0,0017	0	50.689	0,0017	0,0015	0	56.302	5.613



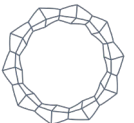
3	Cheltuieli cu comisioanele datorate intermediarilor	0,0000	0,0000	0	0	0,0000	0,0000	0	0	0
4	Cheltuieli cu comisioanele de rulaj și alte servicii bancare	0,0000	0,0000	0	1.299	0,0000	0,0000	0	703	(596)
5	Cheltuieli cu dobânzile	0,0000	0,0000	0	0	0,0000	0,0000	0	0	0
6	Cheltuieli de emisiune	0,0000	0,0000	0	0	0,0000	0,0000	0	0	0
7	Cheltuieli cu plata comisioanelor / tarifelor datorate A.S.F.	0,0074	0,0069	0	206.353	0,0076	0,0071	0	257.201	50.848
8	Cheltuielile cu auditul financiar	0,0151	0,0141	0	423.767	0,0133	0,0123	0	448.629	24.862
9	Alte cheltuieli aprobate	7,2505	6,7588	0	202.809.718	0,0000	0,0000	0	0	(202.809.718)
10	Răscumpărări de plătit	0,0000	0,0000	0	0	0,0000	0,0000	0	0	0
11	Alte obligații	0,0000	0,0000	0	0	7,3621	6,8558	0	249.207.909	249.207.909
III.	Valoarea activului net (I-II)			958.730	2.796.211.048			1.033.407	3.383.978.257	587.841.886

DIRECTOR GENERAL
Sorin-Iulian Cioacă

Certificare Depozitar
Raiffeisen BANK

DIRECTOR GENERAL ADJUNCT
Mihai Trifu

Ofițer de Conformitate
Mirela Dănescu



Situația detaliată a investițiilor la data de 31/12/2024

ANEXA 11

Nr. Crt.	Denumire element	31/12/2024	31/12/2023	Diferențe
1	Valoare activ net (din care defalcat pe clase de unități de fond)	3.385.011.664	2.797.169.778	587.841.886
2	Număr de unități de fond/acțiuni în circulație Exclusiv acțiunile proprii răscumpărate (defalcat pe clase de unități de fond)	428.142.639	475.000.000	-46.857.361
	- persoane fizice;	204.507.413	207.333.918	-2.826.505
	- persoane juridice.	223.635.226	267.666.082	-44.030.856
3	Valoarea unitară a activului net (defalcat pe clase de unități de fond)	7,9063	5,8888	2,0175
4	Număr de investitori (defalcat pe clase de unități de fond), din care:	5.722.896	5.725.639	-2.743
	- persoane fizice;	5.722.746	5.725.467	-2.721
	- persoane juridice.	150	172	-22

DIRECTOR GENERAL
Sorin-Iulian Cioacă

Certificare Depozitar
Raiffeisen BANK

DIRECTOR GENERAL ADJUNCT
Mihai Trifu

Ofițer de Conformitate
Mirela Dănescu



Situația detaliată a investițiilor la data de 31/12/2024

ANEXA 11

Total activ 3.634.982.408 lei

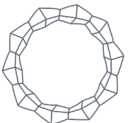
I. Valori mobiliare admise sau tranzacționate în cadrul unui loc de tranzacționare din România

1. Acțiuni tranzacționate în ultimele 30 de zile de tranzacționare (zile lucrătoare)

Nr. Crt	Emitent	Simbol acțiune	Data ultimei ședințe în care s-a tranzacționat	Nr.acțiuni deținute	Valoare nominală	Valoare acțiune	Valoare totală	Pondere în capitalul social al emitentului	Pondere în activul total al F.I.A.I.R.
					lei	lei	lei	%	%
1	ALIMENTARA SLATINA	ALRV	19/12/2024	350.342	2,4300	51,8583	18.168.141	85,2258	0,4998
2	ALTUR SLATINA	ALT	30/12/2024	13.956.350	0,1000	0,0685	956.010	4,5602	0,0263
3	ANTIBIOTICE IASI	ATB	30/12/2024	87.475.826	0,1000	2,5600	223.938.115	13,0301	6,1606
4	ARGUS CONSTANTA	UARG	23/12/2024	32.710.488	1,5000	1,6100	52.663.886	91,4200	1,4488
5	B.R.D.-GROUPE SOCIETE GENERALE BUCURESTI	BRD	30/12/2024	27.533.076	1,0000	18,6400	513.216.537	3,9508	14,1188
6	BANCA TRANSILVANIA CLUJ	TLV	30/12/2024	31.892.608	10,0000	27,0000	861.100.416	3,4784	23,6893
7	BURSA DE VALORI BUCURESTI	BVB	30/12/2024	881.639	10,0000	40,9000	36.059.035	9,9573	0,9920



8	C.N.T.E.E. TRANSELECTRICA BUCURESTI	TEL	30/12/2024	1.223.556	10,0000	37,7000	46.128.061	1,6692	1,2690
9	ELECTROMAGNETICA BUCURESTI	ELMA	30/12/2024	442.465.466	0,1000	0,2190	96.899.937	65,4497	2,6658
10	FLAROS BUCURESTI	FLAO	11/12/2024	1.380.757	2,5000	84,4131	116.554.007	93,6951	3,2065
11	LION CAPITAL	LION	30/12/2024	101.495.426	0,1000	2,8500	289.261.964	19,9987	7,9577
12	LONGSHIELD INVESTMENT GROUP S.A.	LONG	30/12/2024	77.959.507	0,1000	1,9300	150.461.849	10,2429	4,1393
13	OMV PETROM BUCURESTI	SNP	30/12/2024	589.645.817	0,1000	0,7090	418.058.884	0,9463	11,5010
14	S.N.G.N. ROMGAZ S.A.	SNG	30/12/2024	18.482.860	1,0000	5,1400	95.001.900	0,4795	2,6135
15	S.P.E.E.H. HIDROELECTRICA S.A.	H2O	30/12/2024	45.000	10,0000	122,0000	5.490.000	0,0100	0,1510
16	SNTGN TRANSGAZ MEDIAS	TGN	30/12/2024	3.892.976	10,0000	23,4500	91.290.287	2,0665	2,5114
							3.015.249.029		82,9509



1. Valori mobiliare admise sau tranzacționate în cadrul unui loc de tranzacționare din România

2. Acțiuni netranzacționate în ultimele 30 de zile de tranzacționare (zile lucrătoare)

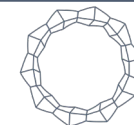
Nr. Crt	Emitent	Simbol acțiune	Data ultimei ședințe în care s-a tranzacționat	Nr.acțiuni deținute	Valoare nominală	Valoare acțiune	Valoare totală	Pondere în capitalul social al emitentului	Pondere în activul total al F.I.A.I.R.
					<i>lei</i>	<i>lei</i>	<i>lei</i>	<i>%</i>	<i>%</i>
1	CONSTRUCTII FERROVIARE CRAIOVA	CFED	11/11/2024	908.441	0,8500	1,9935	1.810.977	77,5000	0,0498
2	MERCUR CRAIOVA	MRDO	08/07/2024	7.104.836	2,5000	9,3129	66.166.284	97,8593	1,8203
							67.977.261		1,8701

DIRECTOR GENERAL
Sorin-Iulian Cioacă

Certificare Depozitar
Raiffeisen BANK

DIRECTOR GENERAL ADJUNCT
Mihai Trifu

Ofițer de Conformitate
Mirela Dănescu



Situația detaliată a investițiilor la data de 31/12/2024

ANEXA 11

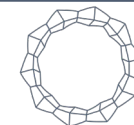
Total activ 3.634.982.408 lei

VIII. Alte valori mobiliare și instrumente ale pieței monetare

VIII.1. Alte valori mobiliare

1. Acțiuni neadmise la tranzacționare

Nr. Crt	Emitent	Nr. acțiuni deținute	Valoare nominală	Valoare acțiune	Valoare totală	Pondere în capitalul social al emitentului	Pondere în activul total al F.I.A.I.R.
			lei	lei	lei	%	%
1	CCP.RO BUCHAREST S.A.	138.408	10,0000	8,0986	1.120.912	1,1714	0,0308
2	COMPLEX HOTELIER DAMBOVITA	1.754.221	1,7000	5,4184	9.505.076	99,9999	0,2615
3	COS TARGOVISTE	6.142.826	0,1000	0,0000	0	8,9220	0,0000
4	DEPOZITARUL CENTRAL BUCURESTI	9.878.329	0,1000	0,1621	1.601.329	3,9057	0,0441
5	ELBA TIMISOARA	39.628	2,5000	78,3474	3.104.752	2,3694	0,0854
6	ELECTRO TOTAL BOTOSANI	57.909	2,5000	0,0000	0	29,8562	0,0000
7	GEMINA TOUR RM. VILCEA	757.888	2,5000	8,4966	6.439.443	88,2866	0,1772
8	GRAVITY CAPITAL INVESTMENTS SA	5.738.999	10,0000	9,2405	53.031.000	100,0000	1,4589
9	LACTATE NATURA TARGOVISTE	4.495.235	1,2500	1,8758	8.432.174	93,7015	0,2320



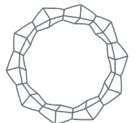
10	PROVITAS BUCURESTI	35.648	10,0000	174,4989	6.220.536	71,2960	0,1711
11	SAGRICOM ULMI	57.941	2,5000	0,0000	0	4,2057	0,0000
12	SANEVIT ARAD	792.662	0,1000	0,0000	0	13,2841	0,0000
13	TURISM PUCIOASA	1.010.599	2,5000	5,8405	5.902.387	69,2191	0,1624
14	VOLTALIM CRAIOVA	5.997.519	2,5000	14,5010	86.970.083	99,5506	2,3926
					182.327.692		5,0159

DIRECTOR GENERAL
Sorin-Iulian Cioacă

Certificare Depozitar
Raiffeisen BANK

DIRECTOR GENERAL ADJUNCT
Mihai Trifu

Ofițer de Conformitate
Mirela Dănescu



Situația detaliată a investițiilor la data de 31/12/2024

ANEXA 11

Total activ
3.634.982.408 lei

X. Depozite bancare constituite la instituții de credit din România

1. Depozite bancare denuminate în lei

Nr. Crt.	Denumire banca	Data constituirii	Data scadenței	Valoare inițială	Creștere zilnică	Dobânda cumulată	Valoare totală	Pondere în activul total al F.I.A.I.R.
				lei	lei	lei	lei	%
1	BANCA TRANSILVANIA	31/12/2024	03/01/2025	1.144.527,70	111,2735	111,27	1.144.638,97	0,0315
2	EXIM BANK	27/12/2024	23/01/2025	100.000.000,00	15.000,0000	75.000,00	100.075.000,00	2,7531
3	EXIM BANK	27/12/2024	10/01/2025	50.000.000,00	7.361,1111	36.805,56	50.036.805,56	1,3765
4	EXIM BANK	27/12/2024	10/01/2025	50.000.000,00	7.361,1111	36.805,56	50.036.805,56	1,3765
5	EXIM BANK	27/12/2024	10/01/2025	10.000.000,00	1.472,2222	7.361,11	10.007.361,11	0,2753
6	EXIM BANK	27/12/2024	10/01/2025	10.000.000,00	1.472,2222	7.361,11	10.007.361,11	0,2753
7	EXIM BANK	27/12/2024	10/01/2025	10.000.000,00	1.472,2222	7.361,11	10.007.361,11	0,2753
8	EXIM BANK	27/12/2024	10/01/2025	5.000.000,00	736,1111	3.680,56	5.003.680,56	0,1377
9	EXIM BANK	27/12/2024	10/01/2025	5.000.000,00	736,1111	3.680,56	5.003.680,56	0,1377
10	EXIM BANK	27/12/2024	10/01/2025	2.000.000,00	294,4444	1.472,22	2.001.472,22	0,0551
11	EXIM BANK	27/12/2024	10/01/2025	2.000.000,00	294,4444	1.472,22	2.001.472,22	0,0551
12	EXIM BANK	27/12/2024	10/01/2025	800.000,00	117,7778	588,89	800.588,89	0,0220
13	EXIM BANK	30/12/2024	13/01/2025	50.000.000,00	7.361,1111	14.722,22	50.014.722,22	1,3759
14	EXIM BANK	30/12/2024	13/01/2025	10.000.000,00	1.472,2222	2.944,44	10.002.944,44	0,2752
15	EXIM BANK	30/12/2024	13/01/2025	10.000.000,00	1.472,2222	2.944,44	10.002.944,44	0,2752
16	EXIM BANK	30/12/2024	13/01/2025	5.000.000,00	736,1111	1.472,22	5.001.472,22	0,1376
17	EXIM BANK	30/12/2024	13/01/2025	5.000.000,00	736,1111	1.472,22	5.001.472,22	0,1376
18	EXIM BANK	30/12/2024	13/01/2025	2.000.000,00	294,4444	588,89	2.000.588,89	0,0550
19	EXIM BANK	30/12/2024	13/01/2025	1.000.000,00	147,2222	294,44	1.000.294,44	0,0275



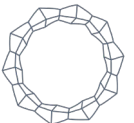
20	EXIM BANK	30/12/2024	13/01/2025	400.000,00	58,8889	117,78	400.117,78	0,0110
21	EXIM BANK	31/12/2024	03/01/2025	164.697,16	19,3062	19,31	164.716,47	0,0045
							329.715.500,99	9,0706

DIRECTOR GENERAL
Sorin-Iulian Cioacă

Certificare Depozitar
Raiffeisen BANK

DIRECTOR GENERAL ADJUNCT
Mihai Trifu

Ofițer de Conformitate
Mirela Dănescu



Situația detaliată a investițiilor la data de 31/12/2024

ANEXA 11

Total activ **3.634.982.408 lei**

IX. Disponibil în conturi curente și numerar

1. Disponibil în conturi curente și numerar în lei

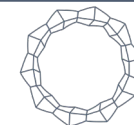
Nr. Crt	Denumire banca	Valoare curentă	Pondere in activul total al F.I.A.I.R.
		<i>lei</i>	<i>%</i>
1	BANCA TRANSILVANIA	75.598,81	0,0021
2	BCR	689.974,73	0,0190
3	RAIFFEISEN BANK	49.220,42	0,0014
4	Numerar și echivalente numerar	343,20	0,0000
		815.137,16	0,0224

DIRECTOR GENERAL
Sorin-Iulian Cioacă

Certificare Depozitar
Raiffeisen BANK

DIRECTOR GENERAL ADJUNCT
Mihai Trifu

Ofițer de Conformitate
Mirela Dănescu



Situația detaliată a investițiilor la data de 31/12/2024

ANEXA 11

Total activ **3.634.982.408 lei**

IX. Disponibil în conturi curente și numerar

2. Disponibil în conturi curente și numerar denuminate în valută

Nr. Crt	Denumire banca	Valută	Valoare curentă	Curs valutar BNR	Valoare actualizată	Pondere in activul total al F.I.A.I.R.
			<i>valuta</i>		<i>lei</i>	<i>%</i>
1	BANCA TRANSILVANIA	USD	539,97	4,7768	2.579,33	0,0001
2	BCR	EUR	1.093,34	4,9741	5.438,38	0,0001
					8.017,71	0,0002

DIRECTOR GENERAL
Sorin-Iulian Cioacă

Certificare Depozitar
Raiffeisen BANK

DIRECTOR GENERAL ADJUNCT
Mihai Trifu

Ofițer de Conformitate
Mirela Dănescu



Situația detaliată a investițiilor la data de 31/12/2024

ANEXA 11

Total activ

3.634.982.408 lei

XIV. Titluri de participare la O.P.C.V.M./F.I.A.

1. Titluri de participare la O.P.C.V.M./F.I.A. în lei

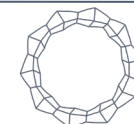
Nr. Crt	Denumire Fond	Data ultimei ședințe în care s-a tranzacționat	Nr. unități de fond deținute	Valoare unitate de fond (VUAN)	Preț piață	Valoare totală	Pondere în total titluri de participare ale O.P.C.V.M./F.I.A.	Pondere în activul total al F.I.A.I.R.
				lei	lei	lei	%	%
1	BT INDEX RO		146.000,000	33,3240		4.865.304	1,0024	0,1338
2	FDI NAPOCA		381.222,000	0,8992		342.795	1,9433	0,0094
3	FDI TRANSILVANIA		7.444,000	63,6905		474.112	1,3990	0,0130
4	FDI TEHNOGLOBINVEST		382,990	1.629,6671		624.146	9,6676	0,0172
						6.306.357		0,1735

DIRECTOR GENERAL
Sorin-Iulian Cioacă

Certificare Depozitar
Raiffeisen BANK

DIRECTOR GENERAL ADJUNCT
Mihai Trifu

Ofițer de Conformitate
Mirela Dănescu



Situația detaliată a investițiilor la data de 31/12/2024

ANEXA 11

Total activ **3.634.982.408 lei**

XIV. Titluri de participare la O.P.C.V.M./F.I.A.

2. Titluri de participare la O.P.C.V.M./F.I.A. în valută

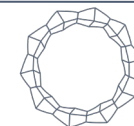
Nr. Crt	Denumire Fond	Valuta	Nr. unități de fond deținute	Valoare unitate de fond (VUAN)	Preț piață	Curs valutar BNR	Valoare totală	Pondere în total titluri de participare ale O.P.C.V.M./F.I.A.	Pondere în activul total al F.I.A.I.R.
				<i>valuta</i>	<i>lei</i>		<i>lei</i>	<i>%</i>	<i>%</i>
1	FIA AGRICULTURAL FUND	EUR	80	2.576,82	12.817,36	4,9741	1.025.389	23,5294	0,0282
							1.025.389		0,0282

DIRECTOR GENERAL
Sorin-Iulian Cioacă

Certificare Depozitar
Raiffeisen BANK

DIRECTOR GENERAL ADJUNCT
Mihai Trifu

Ofițer de Conformitate
Mirela Dănescu



Evoluția activului net și a VUAN în ultimele 3 perioade de raportare

ANEXA 11

Nr. Crt.	Denumire element	31/12/2024	30/09/2024	30/06/2024
1	Activ net	3.385.011.664	3.696.842.930	3.633.261.130
2	Valoare unitară a activului net	7,9063	7,8134	7,6790

- 1) Societatea GEMINA Tour Vâlcea a fost evaluată pe baza situațiilor financiare la data de 30.04.2024 prin metoda de evaluare abordarea activ net ajustat.
- 2) Societatea ELBA Timișoara a fost evaluată pe baza situațiilor financiare la data de 31.12.2023 prin metoda de evaluare abordarea activ net ajustat.
- 3) Societatea CONSTRUCȚII Feroviare Craiova a fost evaluată pe baza situațiilor financiare la data de 31.07.2024 prin metoda de evaluare activ net ajustat.
- 4) Societate COMPLEX HOTELIER Dâmbovița a fost evaluată pe baza situațiilor financiare la data de 30.09.2024 prin metoda de evaluare abordarea prin venit.
- 5) Societatea GRAVITY CAPITAL Investments a fost evaluată pe baza situațiilor financiare la data de 30.11.2024 prin metoda de evaluare abordarea activ net ajustat.
- 6) Societatea ALIMENTARA Slatina a fost evaluată pe baza situațiilor financiare la data de 30.09.2024 prin metoda de evaluare abordarea prin venit.
- 7) Societatea TURISM Pucioasa a fost evaluată pe baza situațiilor financiare la data de 30.09.2024 prin metoda de evaluare abordarea prin venit.
- 8) Societatea MERCUR Craiova a fost evaluată pe baza situațiilor financiare la data de 30.09.2024 prin metoda de evaluare abordarea prin venit.
- 9) Societatea PROVITAS București a fost evaluată pe baza situațiilor financiare la data de 30.09.2024 prin metoda de evaluare abordarea prin venit.
- 10) Societatea FLAROS București a fost evaluată pe baza situațiilor financiare la data de 31.12.2024 prin metoda de evaluare abordarea activ net ajustat.
- 11) Societatea LACTATE NATURA Târgoviște a fost evaluată pe baza situațiilor financiare la data de 31.12.2024 prin metoda de evaluare abordarea activ net ajustat.
- 12) Societatea VOLTALIM Craiova a fost evaluată pe baza situațiilor financiare la data de 30.09.2024 prin metoda de evaluare abordarea prin venit.

 DIRECTOR GENERAL
 Sorin-Iulian Cioacă

 Certificare Depozitar
 Raiffeisen BANK

 DIRECTOR GENERAL ADJUNCT
 Mihai Trifu

 Ofițer de Conformitate
 Mirela Dănescu
