

INFINITY

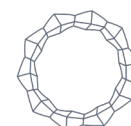
CAPITAL INVESTMENTS



RAPORTUL CONSILIULUI DE ADMINISTRAȚIE
ASUPRA SITUAȚIILOR FINANCIARE
CONSOLIDATE ÎNCHEIATE LA 31.03.2026

Contents

I.	INFORMAȚII GENERALE DESPRE GRUP	4
1.1.	Cadrul legislativ	4
1.2.	Entități incluse în consolidare	4
1.3.	Criterii de recunoaștere, măsurare și evaluare a activelor financiare	7
1.4.	Structura participațiilor grupului	9
II.	DATE FINANCIARE CONSOLIDATE ALE GRUPULUI LA 31.03.2026	11
2.1.	Bazele întocmirii situațiilor consolidate	11
2.2.	Situația consolidată a profitului sau pierderii și altor elemente ale rezultatului global	11
2.3.	Raportarea pe segmente	13
2.4.	Situația consolidată a poziției financiare	18
III.	PRINCIPALELE RISCURI ALE GRUPULUI	19
3.1.	Riscul de piață	20
3.1.1.	<i>Riscul de preț</i>	20
3.1.2.	<i>Riscul de rată a dobânzii</i>	20
3.1.3.	<i>Riscul valutar</i>	21
3.2.	Riscul de lichiditate	21
3.3.	Riscul de credit	22
3.4.	Riscul operațional	22
3.5.	Riscul legat de durabilitate	23
3.6.	Adecvarea capitalurilor	24
IV.	PERSONAL CHEIE DE CONDUCERE	24
V.	LITIGII	25
VI.	EVENIMENTE ULTERIOARE DATEI BILANȚULUI	25



Raportul Consiliului de Administrație asupra Situațiilor Financiare Consolidate încheiate la 31.03.2026 a fost întocmit în conformitate cu Legea nr. 24/2017 (R) privind emitenții de instrumente financiare și operațiuni de piață și Norma nr. 39/2015 pentru aprobarea Reglementărilor contabile conforme cu Standardele internaționale de raportare financiară, aplicabile entităților autorizate, reglementate și supravegheate de Autoritatea de Supraveghere Financiară din Sectorul Instrumentelor și Investițiilor Financiare, precum și Fondului de Compensare a Investitorilor.

Data raportării: **31.03.2026**

Denumirea societății comerciale: **INFINITY CAPITAL INVESTMENTS S.A.**

Sediul social: **Sector 1, str. Daniel Danielopolu nr. 2, Etaj 4, cod poștal 014134, București**

Numărul de telefon/fax: **0374-967.802/0374-987.390**

Codul Înregistrare Fiscală: **RO 4175676**

Număr de ordine în Registrul Comerțului: **J1993001210167**

Număr Registru A.S.F.: **PJR07.1AFIAA/160004/15.02.2018**

Număr Registru A.S.F. F.I.A.I.R.: **PJR09FIAIR/160001/08.06.2021**

ISIN: **ROSIFEACNOR4**

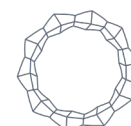
Cod LEI: **254900VTOOM8GL8TVH59**

Piața reglementată pe care se tranzacționează valorile mobiliare emise: **Bursa de Valori București – categoria Premium (Simbol piață INFINITY)**

Capitalul social subscris și vărsat: **39.000.000 lei**

Număr acțiuni emise: **390.000.000**

Valoarea nominală: **0,10 lei/acțiune**



I. INFORMAȚII GENERALE DESPRE GRUP

1.1. Cadrul legislativ

În conformitate cu prevederile Regulamentului nr. 1606/2002 al Parlamentului European și al Consiliului Uniunii Europene din 19 iulie 2002 privind aplicarea standardelor internaționale de contabilitate, Regulamentului A.S.F. nr. 5/2018 privind emitenții de instrumente financiare și operațiuni de piață, Regulamentului nr. 7/2020 privind autorizarea și funcționarea fondurilor de investiții alternative, prevederile Legii nr. 24/2017 (R) privind emitenții de instrumente financiare și operațiuni de piață și Legii nr. 243/2019 privind reglementarea fondurilor de investiții alternative și pentru modificarea și completarea unor acte normative, Societatea are obligația de a întocmi conturi consolidate. Raportarea contabilă consolidată anuală se întocmește în conformitate cu Standardele Internaționale de Raportare Financiară adoptate de Uniunea Europeană („IFRS”).

Raportul Consiliului prezintă Situațiile financiare consolidate la data de 31 martie 2026 întocmite în conformitate cu Norma nr. 39/2015 pentru aprobarea reglementărilor contabile conforme cu standardele internaționale de raportare financiară, aplicabile entităților autorizate, reglementate și supravegheate de Autoritatea de Supraveghere Financiară din Sectorul Instrumentelor și Investițiilor Financiare, precum și Fondului de Compensare a Investitorilor, cu modificările și completările ulterioare.

1.2. Entități incluse în consolidare

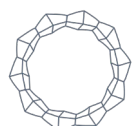
Situațiile financiare consolidate la 31 martie 2026 („situații financiare”, „situații financiare consolidate”) cuprind Societatea și filialele sale (denumite în continuare „Grupul”) și nu sunt auditate.

Filialele Societății

Filialele sunt entități aflate sub controlul Societății. Societatea controlează o entitate în care a investit atunci când este expusă sau are drepturi asupra rentabilității variabile în baza participării sale în entitatea în care a investit și are capacitatea de a influența acele venituri prin autoritatea sa asupra entității în care a investit. La momentul evaluării controlului trebuie luate în calcul și drepturile de vot potențiale sau convertibile care sunt exercitabile la momentul respectiv.

Activitățile de bază desfășurate de Societate și societățile cuprinse în perimetrul de consolidare sunt reprezentate de activitatea de investiții financiare desfășurată de Societate și de activitățile desfășurate de societățile respective, acestea fiind reprezentate în principal de următoarele sectoare: închiriere de spații comerciale și comerț, turism și alimentar.

La 31 martie 2026, sunt 10 entități asupra cărora Infinity Capital Investments S.A. deține controlul direct, având un procent de peste 50% din capitalul social al acestora (10 entități la 31 decembrie 2025).



Lista filialelor la data de 31 martie 2026, respectiv 31 decembrie 2025 este următoarea:

Nr. crt.	Denumire societate	Simbol piață	Piața pe care se tranzacționează	Pondere în capitalul social al emitentului la 31.03.2026 -%-	Pondere în capitalul social al emitentului la 31.12.2025 -%-
1.	GRAVITY CAPITAL INVESTMENTS S.A.*		societate nelistată	99,99	99,99
2.	VOLTALIM S.A. ***		societate nelistată	99,53	99,55
3.	MERCUR S.A.		societate nelistată	97,86	97,86
4.	LACTATE NATURA S.A.		societate nelistată	95,74	95,74
5.	FLAROS S.A.		societate nelistată	93,44	93,70
6.	GEMINA TOUR S.A.		societate nelistată	88,29	88,29
7.	ALIMENTARA S.A.	ALRV	AeRO Standard	89,12	89,12
8.	PROVITAS S.A.		societate nelistată	74,79	74,79
9.	TURISM S.A.		societate nelistată	69,22	69,22
10.	ELECTROMAGNETICA S.A. **	ELMA	BVB Premium	65,73	65,73

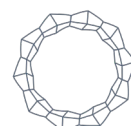
* Gravity Capital Investments S.A. are următoarele dețineri la 31 martie 2026 și 31 decembrie 2025:

- Gravity Real Estate S.R.L. - 100% (include și subsidiara Gravity Real Estate One S.R.L. și Gravity Real Estate Two S.R.L.)

** Electromagnetica S.A. are următoarele dețineri la 31 martie 2026 și 31 decembrie 2025:

- Procetel S.A. – 96,55%.

***Voltalim S.A. deține în proporție de 100% Aliment Murfatlar S.R.L. Argus Trans S.R.L. (la care Voltalim S.A. deținea 100% din capitalul social la 31 decembrie 2025) a fost radiată în luna martie 2026.

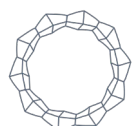


La 31 martie 2026, activul total al societăților cuprinse în perimetrul de consolidare al Grupului au o pondere de 15,93% în activul total al Grupului (31 decembrie 2025: 16,62%), iar activele nete reprezintă 15,98% în activul net al Grupului (31 decembrie 2025: 16,65%) și au fost consolidate prin metoda integrării globale.

Decontările și tranzacțiile în interiorul Grupului, ca și profiturile realizate rezultate din tranzacții în interiorul Grupului, sunt eliminate în totalitate din situațiile financiare consolidate.

Situația deținerilor reciproce a entităților incluse în perimetrul de consolidare la 31 martie 2026 este următoarea:

Nr. crt.	Denumire filială	Aționari	Număr acțiuni	Pondere deținere în capitalul social
1.	Gravity Capital Investments S.A.	Infinity Capital Investments S.A.	7.738.999	99,99996%
		Voltalim S.A.	1	0,00004%
		Total	7.739.000	100,00000%
2.	Voltalim S.A.	Infinity Capital Investments S.A.	5.996.227	99,5291%
		Gravity Capital Investments S.A.	1.292	0,0214%
		Alți acționari	27.077	0,4495%
		Total	6.024.596	100,00000%
3.	Mercur S.A.	Infinity Capital Investments S.A.	7.104.836	97,8593%
		Alți acționari	155.424	2,1407%
		Total	7.260.260	100,00000%
4.	Lactate Natura S.A.	Infinity Capital Investments S.A.	4.495.235	95,7410%
		Alți acționari	199.969	4,2590%
		Total	4.695.204	100,00000%
5.	Gemina Tour S.A.	Infinity Capital Investments S.A.	757.888	88,2866%
		Alți acționari	100.553	11,7134%
		Total	858.441	100,00000%
6.	Alimentara S.A.	Infinity Capital Investments S.A.	366.342	89,1180%
		Alți acționari	44.733	10,8820%
		Total	411.075	100,00000%
7.	Flaros S.A.	Infinity Capital Investments S.A.	1.366.305	93,4366%
		Gravity Capital Investments S.A.	15.000	1,0258%
		Alți acționari	80.975	5,5376%
		Total	1.462.280	100,00000%
8.	Provitass S.A.	Infinity Capital Investments S.A.	37.393	74,7860%
		Alți acționari	12.607	25,2140%
		Total	50.000	100,00000%
9.	Turism S.A.	Infinity Capital Investments S.A.	1.010.599	69,2191%
		Voltalim S.A.	401.228	27,4814%
		Alți acționari	48.173	3,2995%
		Total	1.460.000	100,00000%
10.	Electromagnetica S.A.	Infinity Capital Investments S.A.	444.329.974	65,7255%
		Alți acționari	231.708.730	34,2745%
		Total	676.038.704	100,00000%



Entități asociate ale Societății

Entitățile asociate sunt acele societăți în care Grupul poate exercita o influență semnificativă, dar nu și control asupra politicilor financiare și operaționale.

Participațiile în care Grupul deține între 20% și 50% din drepturile de vot, dar asupra cărora nu exercită o influență semnificativă, sunt clasificate ca active financiare evaluate la valoarea justă prin alte elemente ale rezultatului global.

În urma analizei criteriilor cantitative și calitative prezentate în IAS 28 – „Investiții în entități asociate și asocierile în participație”, Grupul a concluzionat că nu deține investiții în entități asociate la 31 martie 2026 și 31 decembrie 2025.

1.3. Criterii de recunoaștere, măsurare și evaluare a activelor financiare

Situațiile financiare ale filialelor sunt incluse în situațiile financiare consolidate din momentul în care începe exercitarea controlului și până în momentul încetării acestuia. Politicile contabile ale filialelor Grupului au fost modificate în scopul alinierii acestora cu cele ale Grupului.

Principalele ajustări specifice consolidării sunt:

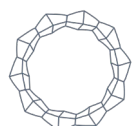
- eliminarea din situația poziției financiare a titlurilor de participare deținute la societățile din Grup;
- eliminarea tranzacțiilor cu titlurile de participare din interiorul Grupului și a ajustărilor de valoare justă;
- eliminarea din situația contului de profit sau pierdere și alte elemente ale rezultatului global a veniturilor din dividende la valoarea brută decontate în interiorul Grupului;
- eliminarea soldurilor, tranzacțiilor, veniturilor și cheltuielilor din interiorul Grupului;
- interesele minoritare sunt prezentate în situația poziției financiare consolidate ca element de capital propriu, separat de capitalurile proprii ale Societății mamă și reprezintă cotă parte deținută de acestea în elementele de capital propriu și profiturile societăților din Grup.

Evidențele contabile ale filialelor Societății sunt menținute în lei, în conformitate cu Reglementările Contabile Românești („RCR”) sau conform Standardelor Internaționale de Raportare Financiară („IFRS”).

Evidențele contabile conform RCR sunt retratate la nivelul Grupului pentru a reflecta diferențele existente între acestea și cele conform IFRS. În mod corespunzător, conturile conform RCR sunt ajustate, în cazul în care este necesar, pentru a armoniza situațiile financiare consolidate, în toate aspectele semnificative cu IFRS.

În afară de ajustările specifice consolidării, principalele retratări ale informațiilor financiare cuprinse în situațiile financiare întocmite în conformitate cu RCR, pentru a le alinia la cerințele IFRS constau în:

- gruparea mai multor elemente în categorii mai cuprinzătoare conform cerințelor IAS 1 – Prezentarea situațiilor financiare;
- ajustări în contul de profit sau pierdere pentru a înregistra veniturile din dividende la momentul declarării și la valoarea brută;



- ajustări aferente investițiilor financiare măsurate la valoarea justă prin alte elemente ale rezultatului global pentru clasificarea, prezentarea și evaluarea acestora la valoarea justă în conformitate cu IFRS 9 – Instrumente financiare și IFRS 13 – Valoarea justă;
- ajustări ale investițiilor imobiliare pentru evaluarea acestora la valoarea justă în conformitate cu IAS 40 – Investiții imobiliare și IFRS 13 – Valoarea justă;
- ajustări ale imobilizărilor corporale pentru evaluarea acestora în conformitate cu politicile contabile ale Grupului și în conformitate cu IAS 16 – Imobilizări corporale și IFRS 13 – Valoarea justă;
- ajustări pentru recunoașterea creanțelor și datoriilor privind impozitul pe profit amânat în conformitate cu IAS 12 – Impozitul pe profit;
- cerințe de prezentare în conformitate cu IFRS.

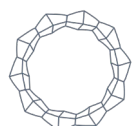
Pentru calculul valorii juste, pentru instrumentele de capital (acțiuni), Grupul folosește următoarea ierarhie de metode:

- Nivelul 1: prețuri cotate (neajustate) în piețe active pentru active și datorii identice;
- Nivelul 2: intrări altele decât prețurile cotate incluse în Nivelul 1 care sunt observabile pentru active sau datorii, fie direct (ex: prețuri), fie indirect (ex: derivate din prețuri);
- Nivelul 3: tehnici de evaluare bazate în mare măsură pe elemente neobservabile. Această categorie include toate instrumentele pentru care tehnica de evaluare include elemente care nu se bazează pe date observabile și pentru care parametrii de intrare neobservabili pot avea un efect semnificativ asupra evaluării instrumentului.

Tehnicile de evaluare includ tehnici bazate pe valoarea actualizată netă, metoda fluxurilor de numerar actualizate, metoda comparațiilor cu instrumente similare pentru care există un preț de piață observabil și alte metode de evaluare.

Evaluarea la valoarea justă a participațiilor (instrumentelor de capital – acțiuni) deținute la 31 martie 2026 a fost realizată după cum urmează:

- pentru titlurile cotate pe o piață activă, valoarea de piață s-a determinat cu luarea în considerație a cotației din ultima zi de tranzacționare (cotația de închidere de pe piața principală de capital pentru cele listate pe piața reglementată – BVB, respectiv prețul de referință pentru sistemul alternativ – AeRO pentru nivelul 1).
- pentru titlurile cotate fără piață activă sau necotate, valoarea justă a fost determinată în conformitate cu Standardele Internaționale de Evaluare în baza unui raport de evaluare efectuat de către un evaluator autorizat ANEVAR independent, actualizat cel puțin anual.

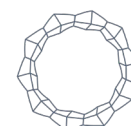


1.4. Structura participațiilor grupului

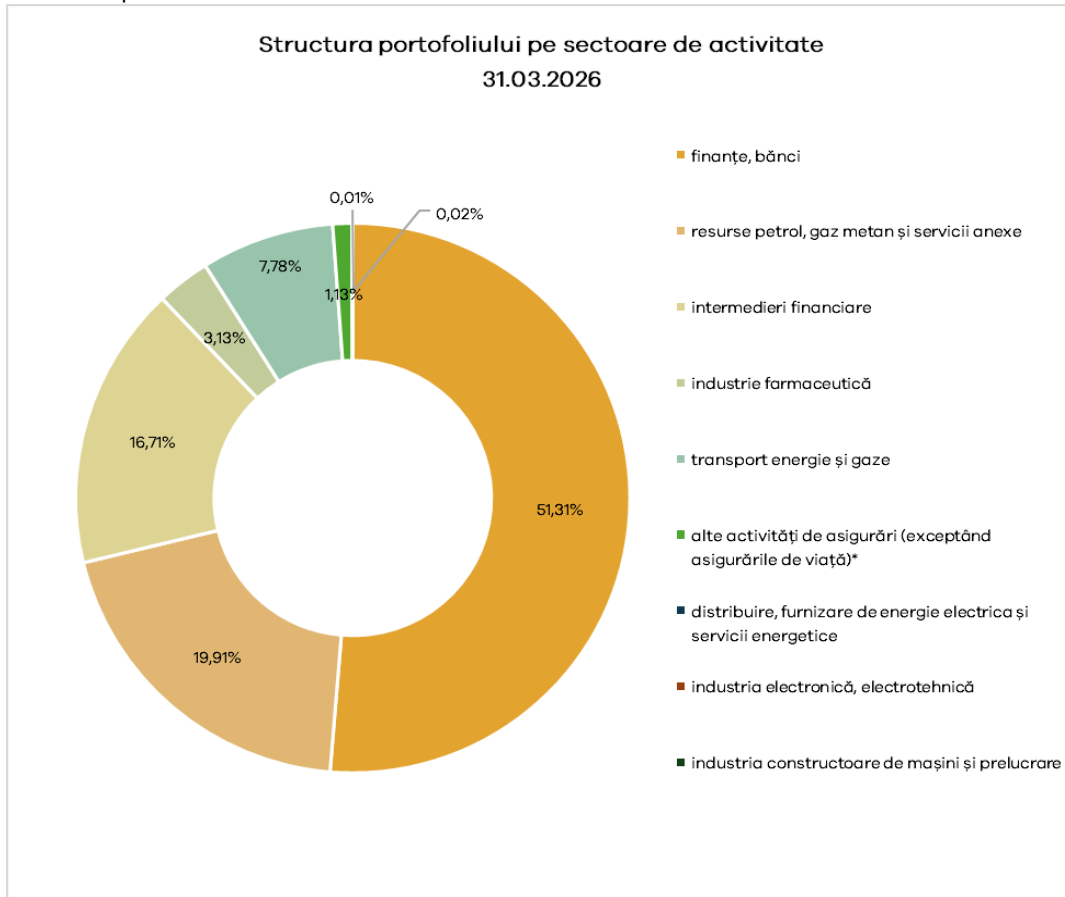
Structura consolidată a portofoliului de acțiuni deținut de Grup, în funcție de sectoarele de activitate, se prezintă astfel:

Structura portofoliului	Valoarea de piață 31 martie 2026		Valoarea de piață 31 decembrie 2025	
	(lei)	%	(lei)	%
Sectoarele economice cu pondere în portofoliul valoric al Grupului (în ordine descrescătoare):				
finanțe, bănci	2.194.990.263	51,31	1.946.437.137	49,63
resurse petrol, gaz metan și servicii anexe	851.779.684	19,91	811.955.324	20,70
intermedieri financiare	714.758.590	16,71	643.044.021	16,40
industrie farmaceutică	133.951.796	3,13	214.315.774	5,47
transport energie și gaze	332.986.248	7,78	256.652.558	6,54
alte activități de asigurări (exceptând asigurările de viață)	48.236.428	1,13	48.236.428	1,23
distribuire, furnizare de energie electrică și servicii energetice	403.138	0,01	331.322	0,01
industria constructoare de mașini și prelucrare	837.381	0,02	914.141	0,02
TOTAL	4.277.943.528	100,00	3.921.886.705	100,00

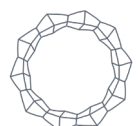
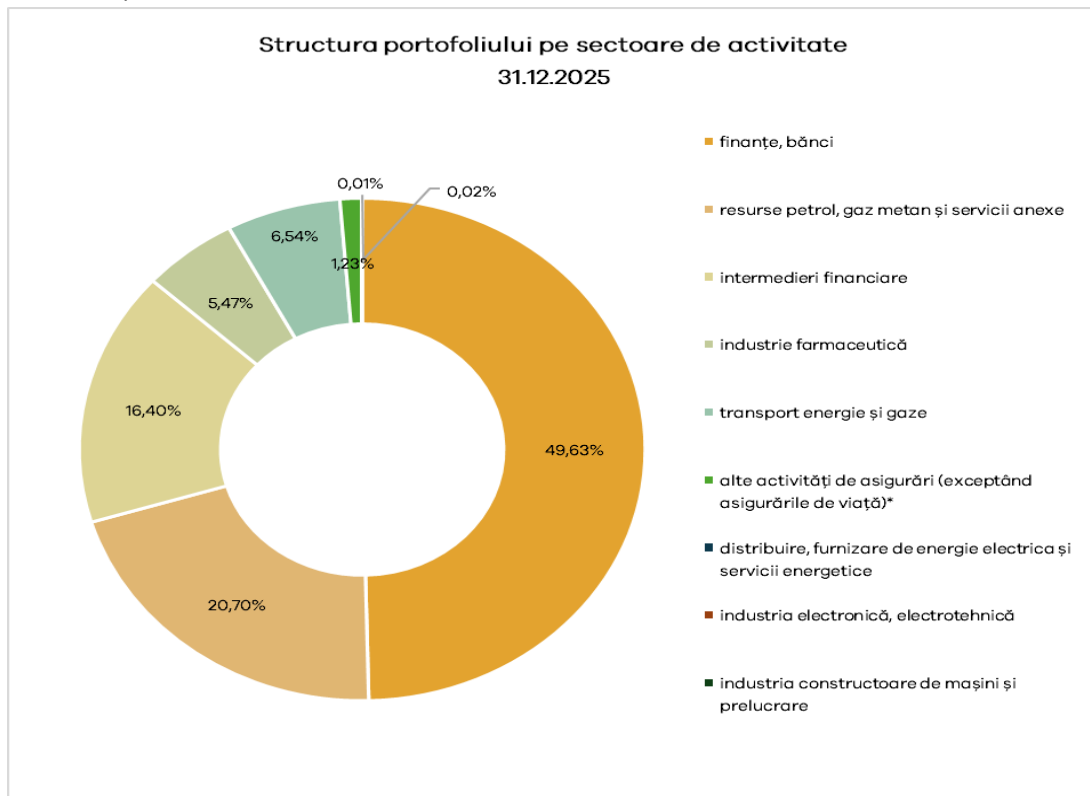
Din analiza datelor prezentate mai sus, la 31 martie 2026, Grupul deținea cu precădere acțiuni la emitenți care activează în domeniul finanțe, bănci cu o pondere de 51,31% din total portofoliu, în creștere față de 31 decembrie 2025, când pe același sector de activitate înregistra o pondere de 49,63%.



Reprezentarea grafică a structurii consolidate a portofoliului de acțiuni pe sectoare de activitate la 31.03.2026 se prezintă astfel:



Reprezentarea grafică a structurii consolidate a portofoliului de acțiuni pe sectoare de activitate la 31.12.2025 se prezintă astfel:



II. DATE FINANCIARE CONSOLIDATE ALE GRUPULUI LA 31.03.2026
2.1. Bazele întocmirii situațiilor consolidate

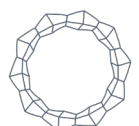
Grupul a adoptat o prezentare pe bază de lichiditate în cadrul situației consolidate a poziției financiare, iar prezentarea veniturilor și cheltuielilor s-a efectuat în raport de natura lor în cadrul situației consolidate a profitului sau pierderii și altor elemente ale rezultatului global. S-a considerat că aceste metode de prezentare oferă informații care sunt credibile și mai relevante decât cele care ar fi fost prezentate în baza altor metode permise de IAS 1 „Prezentarea situațiilor financiare” și IFRS 12 „Prezentarea intereselor existente în alte entități”.

Situațiile financiare consolidate sunt întocmite pe baza convenției valorii juste pentru activele și datoriile financiare evaluate la valoarea justă prin contul de profit sau pierdere și activele financiare evaluate la valoarea justă prin alte elemente ale rezultatului global.

Alte active și datorii financiare, precum și activele și datoriile nefinanciare sunt prezentate la cost amortizat, valoare reevaluată sau cost istoric.

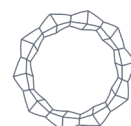
2.2. Situația consolidată a profitului sau pierderii și altor elemente ale rezultatului global

	31 martie 2026 Neauditat	31 martie 2025 Neauditat
<i>În Lei</i>		
Venituri		
Venituri din dobânzi	6.472.366	6.093.658
Venituri din contractele cu clienții	14.415.894	68.852.880
Alte venituri operaționale	635.552	1.486.669
Câștig net din reevaluarea activelor financiare la valoarea justă prin contul de profit sau pierdere	940.603	194.683
Cheltuieli		
(Pierderi)/Reluarea pierderilor din deprecierea activelor financiare	770.152	505.017
(Pierderi)/Reluarea pierderilor din deprecierea activelor nefinanciare	65.366	200.682
Constituiri/reluări ale provizioanelor pentru riscuri și cheltuieli	752.771	-
Cheltuieli cu deprecierea și amortizarea	(863.102)	(4.756.450)
Cheltuieli cu salariile, indemnizațiile și alte cheltuieli asimilate	(7.711.064)	(15.253.089)
Cheltuieli cu materiile prime, materialele și mărfurile	1.127.273	(46.186.021)
Alte cheltuieli operaționale	(10.627.416)	(18.390.301)
Cheltuieli cu dobânzile	(6.311)	(939.148)
Profit înainte de impozitare	5.972.084	(8.191.420)
Impozitul pe profit	(1.031.048)	(886.917)
Profit net al perioadei de raportare	4.941.036	(9.078.337)
Alte elemente ale rezultatului global		
Elemente care nu vor fi reclasificate în profit sau pierdere		



	31 martie 2026 Neauditat	31 martie 2025 Neauditat
<i>În Lei</i>		
Scăderi/Creșteri ale rezervei din reevaluarea imobilizărilor corporale, netă de impozit amânat	-	-
Câștig/(Pierdere) netă din reevaluarea instrumentelor de capitaluri proprii la valoare justă prin alte elemente ale rezultatului global, net(ă) de impozitul amânat	315.962.539	29.741.800
Alte elemente ale rezultatului global – elemente care nu vor fi reclasificate în profit sau pierdere	315.962.539	29.741.800
Total alte elemente ale rezultatului global	315.962.539	29.741.800
Total rezultat global aferent perioadei	320.903.575	20.663.463
Profit net aferent:		
Acționarilor Societății mamă	3.506.723	(7.921.739)
Intereselor care nu controlează	1.434.313	(1.156.598)
Profit/(Pierdere) netă aferent/(ă) perioadei de raportare	4.941.036	(9.078.337)
Total rezultat global aferent perioadei de raportare	320.903.575	20.663.463
Acționarilor Societății mamă	319.431.236	21.820.061
Intereselor care nu controlează	1.472.339	(1.156.598)
Rezultatul pe acțiuni de bază și diluat (profit net pe acțiuni)	0,0091	(0,0185)
Rezultatul pe acțiuni de bază și diluat (incluzând câștigul realizat din vânzarea activelor financiare evaluate la valoarea justă prin alte elemente ale rezultatului global)	0,1329	(0,0085)

- Veniturile brute din dobânzi înregistrate la 31 martie 2026 au fost în creștere cu 6,21% față de cele înregistrate în perioada similară a anului precedent. Până la data de 31.03.2026, Grupul nu a înregistrat venituri din dividende.
- Cheltuielile totale ale Grupului la finalul trimestrului I 2026 (19.207.893) lei, fără impozit pe profit, au scăzut cu 77,54% față de cele înregistrate în perioada similară a anului precedent (85.525.009 lei);
- Grupul a înregistrat un profit înainte de impozitare de 5.972.084 lei la 31 martie 2026, față de pierderea de 8.191.420 lei înregistrată la 31 martie 2025;
- La 31.03.2026, rezultatul pe acțiuni de bază și diluat (incluzând câștigul realizat din vânzarea activelor financiare evaluate la valoarea justă prin alte elemente ale rezultatului global) aferent acționarilor Societății mamă a fost de 0,1329 lei, față de un rezultat negativ de 0,0085 lei înregistrat la 31.03.2025.
- La 31.03.2026 în categoria „Alte cheltuieli operaționale”, cea mai mare pondere, de 31,87%, o au „Cheltuieli cu prestațiile externe”, în scădere cu 33,82% față de martie 2025.



În structură, categoria „Alte cheltuieli operaționale”, se prezintă astfel:

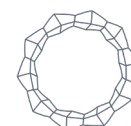
<i>În LEI</i>	31 martie 2026	31 martie 2025
Cheltuieli cu prestațiile externe	4.485.566	6.778.118
Cheltuieli cu energia și apa	1.648.667	5.892.888
Cheltuieli cu comisioanele și onorariile	1.055.609	735.498
Cheltuieli cu impozitele și taxele	2.517.357	2.647.882
Cheltuieli de protocol, reclamă și publicitate	318.503	249.986
Cheltuieli cu deprecierea de valoare a imobilizărilor corporale	107.608	-
Alte cheltuieli operaționale	494.106	2.085.929
Total	10.627.416	18.390.301

Cheltuielile cu prestațiile externe cuprind, în principal, cheltuielile de consultanță (reprezentare legală și consiliere în activități de investire), servicii speciale prestate de terți (lucrări construcții, servicii pază și monitorizare, prevenire și protecție împotriva incendiilor și similare etc.), cheltuieli cu asigurările, întreținere și reparații executate de terți, etc.

2.3. Raportarea pe segmente

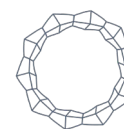
Raportarea pe segmente este reprezentată de segmentarea pe activități care are în vedere ramura de activitate din care face parte obiectul principal de activitate al societăților din perimetrul consolidării.

Societatea, împreună cu societățile din portofoliu în care deține peste 50%, incluse în perimetrul de consolidare, își desfășoară activitatea pe următoarele segmente de activitate principale: închiriere de spații comerciale și comerț, turism și alimentar.

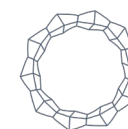


Active, datorii și capitaluri proprii conform Situației consolidate a poziției financiare

31 martie 2026					
În LEI	Grup	Servicii financiare	Închirieri de spații comerciale și comerț	Industria alimentară	Turism
Active					
Numerar și echivalente de numerar	438.700.238	230.345.928	198.356.091	7.068.368	2.929.851
Depozite plasate la bănci	-	-	-	-	-
Active financiare evaluate la valoare justă prin contul de profit sau pierdere	10.795.839	10.795.839	-	-	-
Active financiare la valoarea justă prin alte elemente ale rezultatului global	4.267.147.689	4.239.009.865	28.137.824	-	-
Alte active financiare la cost amortizat	21.773.430	8.481.491	13.162.644	-	129.295
Stocuri	17.432.644	-	17.417.543	-	15.101
Investiții imobiliare	512.310.353	10.139.387	502.170.966	-	-
Imobilizări corporale	73.481.936	569.616	61.595.510	-	11.316.810
Alte active	13.010.103	2.564.177	9.971.883	278.646	195.397
Creanțe privind impozitul pe profit curent	-	-	-	-	-
Active clasificate drept deținute în vederea vânzării	-	-	-	-	-
Total active	5.354.652.232	4.501.906.303	830.812.461	7.347.014	14.586.454
Datorii					
Împrumuturi	-	-	-	-	-
Dividende de plată	(50.056.726)	(48.245.369)	(1.811.357)	-	-
Datorii financiare la cost amortizat	(16.450.976)	(343.670)	(15.687.517)	-	(419.789)
Datorii asociate direct activelor clasificate drept deținute în vederea vânzării	-	-	-	-	-
Alte datorii	(11.321.776)	(6.837.819)	(4.158.468)	-	(325.489)
Provizioane pentru riscuri și cheltuieli	(1.609.024)	-	(1.609.024)	-	-
Datorii privind impozitul pe profit curent	(889.769)	(326.845)	(608.883)	-	45.959
Datorii privind impozitul pe profit amânat	(454.786.787)	(396.890.604)	(56.806.192)	-	(1.089.991)
Total datorii	(535.115.058)	(452.644.307)	(80.681.441)	-	(1.789.310)

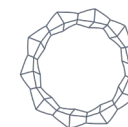


31 decembrie 2025					
În LEI	Grup	Servicii financiare	Închirieri de spații comerciale și comerț	Industria alimentară	Turism
Active					
Numerar și echivalente de numerar	548.000.953	348.150.792	189.543.404	7.448.669	2.858.088
Depozite plasate la bănci	-	-	-	-	-
Active financiare evaluate la valoare justă prin contul de profit sau pierdere	9.854.862	9.854.862	-	-	-
Active financiare la valoarea justă prin alte elemente ale rezultatului global	3.912.031.843	3.883.779.877	28.251.966	-	-
Alte active financiare la cost amortizat	15.235.193	2.630.319	12.566.531	-	38.343
Stocuri	16.234.757	-	16.204.421	-	30.336
Investiții imobiliare	515.185.358	10.139.387	505.045.971	-	-
Imobilizări corporale	74.821.661	629.940	62.417.212	-	11.774.509
Alte active	13.870.057	1.507.930	12.013.794	264.327	84.006
Creanțe privind impozitul pe profit curent	-	-	-	-	-
Active clasificate drept deținute în vederea vânzării	-	-	-	-	-
Total active	5.105.234.684	4.256.693.107	826.043.299	7.712.996	14.785.282
Datorii					
Împrumuturi	-	-	-	-	-
Dividende de plată	(50.089.079)	(48.276.910)	(1.812.169)	-	-
Datorii financiare la cost amortizat	(15.813.066)	(621.610)	(14.961.583)	(92.765)	(137.108)
Datorii asociate direct activelor clasificate drept deținute în vederea vânzării	-	-	-	-	-
Alte datorii	(11.459.698)	(7.129.477)	(4.001.989)	(21.401)	(306.831)
Provizioane pentru riscuri și cheltuieli	(2.362.187)	-	(2.362.187)	-	-
Datorii privind impozitul pe profit curent	(157.567)	(910.518)	579.378	117.795	55.778
Datorii privind impozitul pe profit amânat	(394.116.150)	(336.839.149)	(56.102.286)	-	(1.174.715)
Total datorii	(473.997.747)	(393.777.664)	(78.660.836)	3.629	(1.562.876)

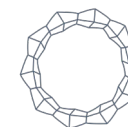


Venituri, cheltuieli și rezultat conform Situației consolidate a profitului sau pierderii și altor elemente ale rezultatului global

31 martie 2026					
În LEI	Grup	Servicii financiare	Închirieri de spațiu comerciale și comerț	Industria alimentară	Turism
Venituri					
Venituri brute din dividende	-	-	-	-	-
Venituri din dobânzi	6.472.366	4.123.848	2.169.806	147.092	31.620
Venituri din contractele cu clienții	14.415.894	-	13.804.920	-	610.974
Alte venituri operaționale	635.552	4.911	802.649	(301.050)	129.042
Câștig net din reevaluarea activelor financiare la valoarea justă prin contul de profit sau pierdere	940.603	940.603	-	-	-
Cheltuieli					
(Pierderi)/Reluarea pierderilor din deprecierea activelor financiare	770.152	-	770.152	-	-
(Pierderi)/Reluarea pierderilor din deprecierea activelor nefinanciare	65.366	-	65.366	-	-
Pierderi din deprecierea activelor deținute în vederea vânzării	-	-	-	-	-
(Constituiți)/Reluări ale provizioanelor pentru riscuri și cheltuieli	752.771	-	752.771	-	-
Cheltuieli cu salariile, indemnizațiile și ale cheltuieli asimilate	(7.711.064)	(3.827.777)	(3.249.048)	(20.765)	(613.474)
Cheltuieli cu deprecierea și amortizarea	(863.102)	(142.370)	(642.323)	-	(78.409)
Cheltuieli cu materiile prime, materialele și mărfurile	1.127.273	(48.113)	1.280.066	-	(104.680)
Cheltuieli cu dobânzile	(6.311)	-	(6.311)	-	-
Alte cheltuieli operaționale	(10.627.416)	(2.575.280)	(7.533.585)	(49.870)	(468.681)
Profit înainte de impozitare	5.972.084	(1.524.178)	8.214.463	(224.593)	(493.608)
Impozitul pe profit	(1.031.048)	(81.591)	(900.478)	(38.465)	(10.514)
Profit net al perioadei de raportare	4.941.036	(1.605.769)	7.313.985	(263.058)	(504.122)



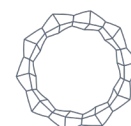
31 martie 2025						
În LEI	Grup	Servicii financiare	Închirieri de spații comerciale și comerț	fabricarea de instrumente și dispozitive pentru măsură, verificare, control	Industria alimentară (majoritar producția de ulei din floarea soarelui și derivate din floarea soarelui)	Turism
Venituri						
Venituri brute din dividende	-	-	-	-	-	-
Venituri din dobânzi	6.093.658	4.359.030	485.962	1.130.227	92.611	25.828
Venituri din contractele cu clienții	68.852.880	-	6.842.955	9.632.531	50.860.502	1.516.892
Alte venituri operaționale	1.486.669	17.482	351.222	1.089.189	15.984	12.792
Câștig net din reevaluarea activelor financiare la valoarea justă prin contul de profit sau pierdere	194.683	194.683	-	-	-	-
Câștig/(Pierdere) din reevaluare investițiilor imobiliare	-	-	-	-	-	-
Câștig din achiziția de subsidiare în condiții avantajoase	-	-	-	-	-	-
Cheltuieli						
(Pierderi)/Reluarea pierderilor din deprecierea activelor financiare	505.017	-	(54.842)	41.202	518.657	-
(Pierderi)/Reluarea pierderilor din deprecierea activelor nefinanciare	200.682	-	169	-	200.513	-
(Constituirii)/Reluări ale provizioanelor pentru riscuri și cheltuieli	-	-	-	-	-	-
Cheltuieli cu salariile, indemnizațiile și ale cheltuieli asimilate	(15.253.089)	(3.712.202)	(1.555.920)	(3.620.302)	(5.310.512)	(1.054.153)
Cheltuieli cu deprecierea și amortizarea	(4.756.450)	(214.575)	(110.900)	(2.412.499)	(1.849.548)	(168.928)
Cheltuieli cu materiile prime, materialele și mărfurile	(46.186.021)	(33.667)	1.288.025	(1.349.981)	(45.864.885)	(225.513)
Cheltuieli cu dobânzile	(939.148)	-	(2.549)	(67)	(936.532)	-
Alte cheltuieli operaționale	(18.390.301)	(1.848.838)	(3.779.848)	(6.259.082)	(5.968.289)	(534.244)
Profit înainte de impozitare	(8.191.420)	(1.238.087)	3.464.274	(1.748.782)	(8.241.499)	(427.326)
Impozitul pe profit	(886.917)	44.716	(1.038.387)	423.825	(317.071)	-
Profit net al perioadei de raportare	(9.078.337)	(1.193.371)	2.425.887	(1.324.957)	(8.558.570)	(427.326)



2.4. Situația consolidată a poziției financiare

<i>În Lei</i>	31 martie 2026	31 decembrie 2025
Active		
Numerar și echivalente de numerar	438.700.238	548.000.953
Active financiare evaluate la valoarea justă prin contul de profit sau pierdere	10.795.839	9.854.862
Active financiare evaluate la valoarea justă prin alte elemente ale rezultatului global	4.267.147.689	3.912.031.843
Alte active financiare la cost amortizat	21.773.430	15.235.193
Stocuri	17.432.644	16.234.757
Investiții imobiliare	512.310.353	515.185.358
Imobilizări corporale	73.481.936	74.821.661
Alte active	13.010.103	13.870.057
Total active	5.354.652.232	5.105.234.684
Datorii		
Dividende de plată	50.056.726	50.089.079
Datorii privind impozitul pe profit curent	889.769	157.567
Datorii financiare la cost amortizat	16.450.976	15.813.066
Alte datorii	11.321.776	11.459.698
Provizioane pentru riscuri și cheltuieli	1.609.024	2.362.187
Datorii privind impozitul pe profit amânat	454.786.787	394.116.150
Total datorii	535.115.058	473.997.747
Capitaluri proprii		
Capital social	39.000.000	43.000.000
Rezerve legale și statutare	31.241.610	31.220.102
Rezultatul reportat	1.477.858.726	1.436.705.834
Rezerve din reevaluarea imobilizărilor corporale	76.250.449	77.494.029
Rezerve din reevaluarea activelor financiare la valoare justă prin alte elemente ale rezultatului global	2.368.746.959	2.100.663.006
Beneficii acordate în instrumente de capitaluri proprii angajaților	455.886	3.615.991
Alte rezerve	826.341.863	915.532.176
Acțiuni proprii	(132.133.354)	(110.868.573)
Total capitaluri proprii atribuibile acționarilor Societății mamă	4.687.762.139	4.497.362.565
Interese care nu controlează	131.775.035	133.874.372
Total capitaluri proprii	4.819.537.174	4.631.236.937
Total datorii și capitaluri proprii	5.354.652.232	5.105.234.684

- Activele totale au o valoare la 31.03.2026 de 5.354.652.232 lei, în creștere cu 4,89% față de valoarea înregistrată la 31.12.2025 (5.105.234.684 lei);
- Activele financiare evaluate la valoarea justă prin alte elemente ale rezultatului global, în valoare de 4.267.147.689 lei la 31.03.2026, au crescut cu 9,08% față de 31.12.2025



(3.912.031.843 lei). Această evoluție a fost influențată atât de dinamica pieței de capital, cât și de modificările efectuate în portofoliu pentru valorificarea oportunităților oferite de piața de capital în primul trimestru al anului 2026;

- Activele financiare evaluate la valoarea justă prin profit sau pierdere, în valoare de 10.795.839 lei la 31.03.2026, sunt în creștere cu 9,55% față de 31.12.2025 (9.854.862 lei). În această categorie sunt incluse unitățile de fond deținute la fondurile deschise de investiții: BT INDEX RO, FDI NAPOCA, FDI TRANSILVANIA, FDI TEHNOGLOBINVEST și FIA Agricultural Fund, deținute de Societatea mamă;
- Capitalurile proprii, în sumă de 4.819.537.174 lei, au înregistrat o creștere de 4,07% față de 31.12.2025 (4.631.236.937 lei), fiind influențate în principal de evoluția favorabilă a Rezervelor din reevaluarea activelor financiare la valoare justă prin alte elemente ale rezultatului global, nete de impozitul amânat.

III. PRINCIPALELE RISCURI ALE GRUPULUI

Politica privind administrarea riscurilor cuprinde ansamblul procedurilor necesare evaluării expunerii la principalele categorii de riscuri relevante, care pot avea un impact în desfășurarea activității și în îndeplinirea obligațiilor prevăzute de cadrul de reglementare. Activitatea de management al riscurilor vizează atât riscurile generale, cât și riscurile specifice, astfel cum acestea sunt prevăzute de reglementările legale naționale și internaționale.

Grupul, conform specificului activității, este sau poate fi supus unor riscuri semnificative ce rezultă din activitatea desfășurată pentru realizarea obiectivelor stabile.

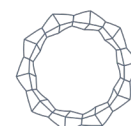
Administrarea riscurilor semnificative presupune asigurarea cadrului pentru identificarea, evaluarea, monitorizarea și controlul acestor riscuri în vederea menținerii lor la un nivel acceptabil raportat la apetitul de risc și la capacitatea de a diminua sau acoperi aceste riscuri. Monitorizarea riscurilor se face pe fiecare nivel ierarhic, existând proceduri de supervizare și aprobare a limitelor decizionale.

Principalele riscuri la care este expus Grupul

În activitățile sale curente, Grupul poate să se confrunte atât cu riscurile specifice care decurg din funcționarea sa curentă, cât și cu riscuri indirecte care apar ca urmare a derulării operațiunilor și serviciilor în colaborare cu alte entități financiare.

Principalele riscuri financiare identificate în activitatea Grupului sunt:

- riscul de piață (risc de preț, risc de rată a dobânzii ,risc valutar);
- riscul de lichiditate;
- riscul de credit;
- riscul operațional;
- riscul legat de durabilitate.



3.1. Riscul de piață

Riscul de piață reprezintă riscul de a înregistra pierderi aferente pozițiilor din bilanț și din afara bilanțului datorită fluctuațiilor nefavorabile pe piață ale prețurilor (*cum ar fi, de exemplu, prețurile acțiunilor, ratele de dobândă, cursurile de schimb valutar*). Grupul monitorizează riscul de piață având ca obiectiv optimizarea rentabilității în raport cu riscul asociat, în conformitate cu politicile și procedurile aprobate. Din punctul de vedere al Grupului, riscurile de piață relevante sunt: *riscul de preț (riscul de poziție), riscul de schimb valutar, riscul de rată a dobânzii*.

3.1.1. Riscul de preț

Riscul de preț (de poziție) este generat de volatilitatea prețurilor pieței, precum fluctuațiile de pe piața instrumentelor financiare, ca rezultat al schimbării prețurilor pieței, schimbări cauzate fie de factori care afectează toate instrumentele tranzacționate pe piață (componentă sistemică), fie de factori specifici instrumentelor individuale sau emitentului acestora (componentă nesistemică).

Grupul monitorizează atât componenta sistemică (riscul general determinat de factori la nivel macro), cât și riscul specific, determinat de activitatea proprie a emitenților, pentru ca, atunci când riscurile de preț nu sunt în concordanță cu politicile și procedurile interne, să se acționeze în consecință, prin rebalansarea portofoliului de active. Având în vedere specificul activității Grupului, riscul de preț reprezintă un risc relevant pentru acesta.

Grupul monitorizează, de asemenea, concentrarea riscului pe sectoare de activitate pentru activele financiare evaluate la valoare justă prin contul de profit sau pierdere și activele financiare desemnate la valoare justă prin alte elemente ale rezultatului global.

Valoarea de piață a portofoliului de acțiuni listate (pe BVB – piață reglementată, BVB-AeRO – sistem alternativ de tranzacționare) la 31 martie 2026 reprezintă 98,8% din valoarea totală a portofoliului de acțiuni administrat (31 decembrie 2025: 98,69%).

3.1.2. Riscul de rată a dobânzii

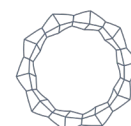
Riscul de rată a dobânzii reprezintă riscul actual sau viitor de afectare a profiturilor și capitalului ca urmare a unor modificări adverse a ratelor dobânzii.

Rata dobânzii influențează direct veniturile și cheltuielile atașate activelor și datoriilor financiare purtătoare de dobânzi variabile.

Majoritatea activelor din portofoliu nu sunt purtătoare de dobândă. Ratele de dobândă aplicate numerarului și echivalentelor de numerar sunt pe termen scurt la 31 martie 2026.

Grupul urmărește evoluția politicii monetare pentru a monitoriza efectele care pot influența riscul de rată a dobânzii.

Grupul nu a utilizat în perioada raportată instrumente financiare derivate pentru a se proteja față de fluctuațiile ratei dobânzii.



Pentru a beneficia de volatilitatea dobânzilor, pentru o mai mare flexibilitate în politica de alocare a disponibilităților bănești, se va urmări ca plasarea disponibilităților bănești în instrumente monetare să se facă în special pe termen scurt, de maxim 3 luni.

3.1.3. Riscul valutar

Riscul valutar este riscul de pierderi rezultate din variațiile cursurilor de schimb valutar. Acest risc are în vedere toate pozițiile deținute de Grup în depozite în valută, instrumente financiare denumite în valută, indiferent de perioada de deținere sau al nivelului de lichiditate înregistrat de respectivele poziții.

Grupul a efectuat tranzacții în perioadele de raportare atât în moneda românească (Leul), cât și în valută.

Grupul nu a efectuat nicio tranzacție cu instrumente derivate pe cursul de schimb în cursul exercițiilor financiare prezentate.

La 31 martie 2026 disponibilitățile în valută erau de 24.330.254 lei, reprezentând 5,55% din total disponibilități (31 decembrie 2025: 117.677.974 lei, reprezentând 21,47% din total disponibilități).

De asemenea, Grupul deține și un număr de 80 de unități de fond emise de FIA Agricultural Fund, în valoare totală de 861.297 lei (echivalent 168.922 EURO).

În condițiile în care majoritatea activelor Grupului sunt exprimate în moneda națională, fluctuațiile cursului de schimb nu afectează în mod direct activitatea Grupului. Grupul nu a utilizat în perioada de raportare instrumente financiare derivate pentru a se proteja față de fluctuațiile cursului de schimb.

Având în vedere expunerile limitate ale Grupului la 31 martie 2026 pe active financiare în valută (0,53% din totalul activelor financiare și 2,64% la 31 decembrie 2025) și datorii financiare în valută (0,02% din totalul datoriilor financiare și 3,9% la 31 decembrie 2025), riscul valutar la nivel de Grup este scăzut.

Investițiile în instrumente financiare în valută sunt în atent monitorizate și se iau măsuri de rebalansare a portofoliului, în funcție de evoluția prognozată a cursului valutar.

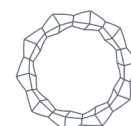
La 31 martie 2026, riscul de piață se încadrează în limitele de risc aprobate pentru un apetit de risc mediu.

3.2. Riscul de lichiditate

Riscul de lichiditate reprezintă riscul ca o poziție din portofoliul Grupului să nu poată fi vândută, lichidată sau închisă cu costuri limitate într-un interval de timp rezonabil de scurt.

Grupul urmărește menținerea unui nivel de lichiditate adecvat obligațiilor sale suport, pe baza unei evaluări a lichidității relative a activelor pe piață, ținând cont de perioada necesară pentru lichidare și de prețul sau de valoarea la care pot fi lichidate activele respective, precum și de sensibilitatea lor la riscurile de piață sau la alți factori externi.

Grupul monitorizează sistematic profilul de lichiditate al portofoliului de active, având în vedere contribuția fiecărui activ asupra lichidității, precum și datoriile și angajamentele



semnificative, contingente sau de altă natură, pe care Grupul le poate avea în raport cu obligațiile sale suport.

Riscul de lichiditate aferent obligațiilor de plată este foarte redus, datoriile curente ale Grupului fiind acoperite de deținerile în conturi curente și/sau depozite plasate pe termene scurte.

3.3. Riscul de credit

Riscul de credit reprezintă riscul actual sau viitor de afectare a profiturilor și capitalului ca urmare a neîndeplinirii de către debitor a obligațiilor contractuale.

Principalele elemente de risc de credit identificate, care pot influența semnificativ activitatea Grupului, sunt:

- riscul de neîncasare a dividendelor/dobânzilor de la societățile din portofoliu;
- riscul de neîncasare a valorii contractului, în cazul activității de vânzare a pachetelor de acțiuni la societăți de tip „închis”;
- riscul generat de investițiile în obligațiuni și/sau alte instrumente de credit;
- riscul de decontare în cazul tranzacțiilor cu acțiuni emise de societăți listate;
- risc de faliment sau insolvență.

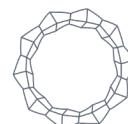
Indicatorii utilizați pentru măsurarea riscului de insolvabilitate al emitenților sunt următorii: rata de expunere la emitenți cu risc ridicat de faliment (în următorii 2 ani), rata de expunere pe active necotate, rata de expunere pe sectoare de activitate. Riscul de credit poate afecta activitatea Grupului indirect, în cazul societăților comerciale din portofoliu care întâmpină dificultăți financiare în a-și achita obligațiile de plată corespunzătoare dividendelor/cupoanelor.

Având în vedere diversitatea plasamentelor și faptul că majoritatea acestora sunt efectuate în entități stabile și cu lichiditate sporită pe piață, acest risc este mult diminuat și gestionat corespunzător de Grup. Grupul poate fi expus riscului de credit prin deținerea de conturi curente și depozite bancare, precum și din creanțele neîncasate. În ceea ce privește disponibilul bănesc al societăților, acesta este plasat la mai multe bănci, astfel încât este evitat și riscul concentrării. Depozitele bancare sunt constituite la instituții bancare din România. Referitor la plasamentele bancare, expunerile principale sunt alocate între Banca Transilvania, cea mai importantă instituție bancară din sistem și Raiffeisen Bank.

Ca urmare a evaluării principalelor elemente ale riscului de credit, la 31 martie 2026, riscul de credit se încadrează în limitele de risc aprobate pentru un apetit de risc mediu.

3.4. Riscul operațional

Riscul operațional este riscul de pierdere care rezultă fie din utilizarea unor procese, persoane sau sisteme interne inadecvate sau care nu și-au îndeplinit funcția în mod corespunzător, fie din evenimente externe, și care include riscul juridic.



În categoria riscului operațional se urmăresc:

- *risc juridic* - o subcategorie a riscului operațional care reprezintă riscul de pierdere ca urmare atât a amenzilor, penalităților și sancțiunilor de care Grupul este pasibilă în caz de neaplicare sau aplicare defectuoasă a dispozițiilor legale sau contractuale, cât și a faptului că drepturile și obligațiile contractuale ale Grupului și/sau ale contrapartidei sale nu sunt stabilite în mod corespunzător;
- *risc de conformitate* - riscul actual sau viitor de afectare a profiturilor, fondurilor proprii sau a lichidității, care poate conduce la pierderi financiare semnificative sau care poate afecta reputația Grupului, ca urmare a încălcării sau neconformării cu cadrul legal și de reglementare, cu acordurile, practicile recomandate sau standardele etice aplicabile activităților sale;
- *riscul IT* - reprezintă o sub-categorie a riscului operațional care se referă la riscul determinat de inadecvarea strategiei și politicii IT, a tehnologiei informației și a procesării informației, cu referire la capacitatea de gestionare, integritatea, controlabilitatea și continuitatea acesteia, sau de utilizarea necorespunzătoare a tehnologiei informației;
- *risc de spălarea banilor și finanțarea terorismului (SB/FT)* - riscul inerent, respectiv nivelul riscului de spălare a banilor și de finanțare a terorismului înainte de atenuarea acestuia, sens în care se analizează impactul și probabilitatea de implicare a entităților reglementate în operațiuni de SB/FT.

În scopul evaluării nivelului de risc operațional la care este expus, Grupul Infinity Capital Investments S.A. acționează pentru identificarea și încadrarea evenimentelor de risc operațional în categorii specifice, care să permită stabilirea celor mai eficiente metode de control și diminuare a efectelor potențiale.

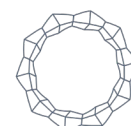
Grupul urmărește menținerea unui nivel optim al capitalurilor proprii în scopul dezvoltării activității și atingerii obiectivelor propuse.

Obiectivul principal al Grupului este continuitatea activității în scopul creșterii pe termen lung a valorii activelor administrate.

Ținând cont de gradul de complexitate al activității Grupului, volumul de activitate, structura de personal, nivelul de informatizare, complexitatea procedurilor de monitorizare și control și celelalte aspecte intrinseci legate de politica de risc a Grupului, riscul operațional la nivelul Grupului se încadrează în apetitul de risc asumat.

3.5. Riscul legat de durabilitate

Riscul legat de durabilitate reprezintă un eveniment sau o condiție de mediu, socială sau de guvernare care, în cazul în care se produce, ar putea cauza un efect negativ semnificativ, efectiv sau potențial, asupra valorii investiției. Riscurile legate de durabilitate sunt integrate în clasificarea și gestionarea riscurilor existente, deoarece acestea afectează și tipurile de risc existente, la care Grupul este expus în activitățile sale. Grupul încorporează riscurile legate de durabilitate în procesul decizional și evaluează și riscurile relevante legate de



durabilitate, respectiv acele evenimente sau condiții de mediu, sociale sau de guvernanță care, în cazul în care s-ar produce, ar putea avea un impact asupra Grupului.

3.6. Adecvarea capitalurilor

Politica conducerii în ceea ce privește adecvarea capitalului se concentrează în menținerea unei baze solide de capital în scopul susținerii dezvoltării continue a Grupului și atingerii obiectivelor investiționale.

Capitalurile proprii sunt formate din capitalul social, rezervele create, rezultatul curent și rezultatul reportat. La data de 31 martie 2026, capitalurile proprii ale acționarilor Societății mamă sunt de 4.687.762.139 lei (31 decembrie 2025: 4.497.362.565 lei). Grupul nu face obiectul unor cerințe legale de adecvare a capitalului, cu excepția societății mamă.

IV. PERSONAL CHEIE DE CONDUCERE

În conformitate cu Actul Constitutiv, Infinity Capital Investments S.A. este administrată în sistem unitar.

Infinity Capital Investments S.A. este administrată de un Consiliu de Administrație, format din cinci membri, aleși de adunarea generală ordinară a acționarilor pe o perioadă de 4 ani, cu posibilitatea de a fi realeși, autorizați de Autoritatea de Supraveghere Financiară.

Componența Consiliului de Administrație al Societății la data de 31.03.2026 este următoarea:

- Sorin - Iulian Cioacă – Președinte al Consiliului de Administrație;
- Mihai Trifu - Vicepreședinte al Consiliului de Administrație;
- Codrin Matei - membru independent neexecutiv al Consiliului de Administrație;
- Mihai Zoescu - membru independent neexecutiv al Consiliului de Administrație;
- Andreea Cosmănescu - membru independent neexecutiv al Consiliului de Administrație.

Conducerea executivă

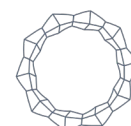
La data de 31.03.2026, componența conducerii executive a Infinity Capital Investments S.A. autorizată de A.S.F. prin Autorizația nr. 162/11.12.2024, era următoarea:

- Sorin - Iulian Cioacă - Director General;
- Mihai Trifu - Director General Adjunct.

Grupul nu are obligații contractate cu privire la plata de pensii către foști membri ai Consiliului de Administrație și conducere și nu are contabilizate angajamente de această natură.

Grupul nu a acordat credite sau avansuri (cu excepția avansurilor pentru deplasări în interesul serviciului, justificate în termen legal) membrilor Consiliului de Administrație și conducerii și nu are contabilizate angajamente de această natură.

Grupul nu a primit și nu a acordat garanții în favoarea niciunei părți afiliate.



V. LITIGII

Grupul are un număr de acțiuni în instanță care decurg din cursul normal al activității. Conducerea Grupului consideră că aceste acțiuni nu vor avea un impact semnificativ asupra situațiilor financiare.

La data de 31 martie 2026 figurau înregistrate în stare de judecată un număr de 187 cauze, din care:

- în 130 cauze Societatea-mamă sau una din filiale are calitatea de creditor;
- în 27 cauze Societatea-mamă sau una din filiale are calitatea de reclamant;
- în 17 cauze Societatea-mamă sau una din filiale are calitatea de pârât;
- în 4 cauze Societatea-mamă sau una din filiale are calitatea de intimat sau contestator intimat;
- în 4 cauze Societatea-mamă sau una din filiale are calitatea de parte vătămată;
- într-o cauză Societatea-mamă sau una din filiale are calitatea de intervenient;
- într-o cauză Societatea-mamă sau una din filiale are calitatea de parte civilă;
- într-o cauză Societatea-mamă sau una din filiale are calitatea de terț poprit;
- într-o cauză Societatea-mamă sau una din filiale are calitatea de petent;
- într-o cauză Societatea-mamă sau una din filiale are calitatea de contestator.

VI. EVENIMENTE ULTERIOARE DATEI BILANȚULUI

1. INFINITY CAPITAL INVESTMENTS S.A.

- ***Tranzacții management - art. 19 Reg. (UE) nr. 596/2014***

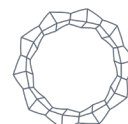
Prin raportul curent nr. 2110/03.04.2026, Infinity Capital Investments S.A. a informat acționarii și investitorii cu privire la tranzacțiile efectuate de către persoanele cu responsabilități de conducere și de către persoanele aflate în strânsă legătură cu acestea, în conformitate cu prevederile Regulamentului U.E. nr. 596/2014, art. 3, alin. (25), art. 19, alin. (1) și Regulamentul U.E. nr. 523/2016 – Codrin Matei, membru în Consiliul de Administrație al Infinity Capital Investments S.A. Tranzacțiile au fost notificate societății în data de 03.04.2026 și 07.04.2026.

- ***Numărul acțiunilor cu drept de vot exercitabil pentru A.G.A. din 29/30.04.2026***

Conform Convocatorului A.G.O.A. și A.G.E.A. din 29/30.04.2026, Infinity Capital Investments S.A. a informat acționarii și investitorii că, la data de referință 17.04.2026, numărul total de acțiuni emise de Societate este de 390.000.000, din care cu drept de vot 357.996.683 acțiuni, fiecare dintre aceste acțiuni dând dreptul la un vot în cadrul adunării generale a acționarilor.

- ***Hotărârile Adunărilor Generale Ordinare și Extraordinare a Acționarilor din 29.04.2026***

În data de 29.04.2026 a avut loc Adunarea Generală Extraordinară și Ordinară a Acționarilor Infinity Capital Investments S.A., în cadrul căreia au fost aprobate toate punctele de pe ordinea de zi.



- **Hotărârile Adunării Generale Extraordinare a Acționarilor din 13.05.2026**

În data de 13.05.2026 a avut loc Adunarea Generală Extraordinară a Acționarilor Infinity Capital Investments S.A., în cadrul căreia au fost aprobate toate punctele de pe ordinea de zi.

- **Autorizarea modificării autorizației de funcționare a Societății ca urmare a modificărilor intervenite în Actul Constitutiv**

Prin raportul curent nr. 3201/26.05.2026, Infinity Capital Investments S.A. a informat acționarii și investitorii că, prin Autorizația nr. 100/26.05.2026, Autoritatea de Supraveghere Financiară a autorizat modificarea autorizației de funcționare a Societății ca urmare a modificărilor intervenite în Actul Constitutiv, în conformitate cu Hotărârea nr. 7 a A.G.E.A. din data de 29.04.2026 și cu Actul Constitutiv transmis prin adresa înregistrată cu nr. R.G./12064/29.04.2026.

2. ALIMENTARA S.A.

I. Prin raportul curent publicat pe data de 31.03.2026, Alimentara S.A. aduce la cunoștința acționarilor și investitorilor faptul că profitul net, în sumă de 1.211.595 lei, s-a propus a fi repartizat pentru Alte Rezerve, surse proprii de finanțare.

II. În data de 06.05.2026 a avut loc Adunarea Generală Extraordinară a Acționarilor în cadrul căreia s-au aprobat încheierea, în exercițiul financiar 2026, de către Consiliul de Administrație, de acte de dobândire, înstrăinare, schimb sau de constituire în garanție a unor active din categoria activelor imobilizate ale emitentului, desființarea sediilor secundare ale societății și modificarea actului constitutiv.

III. Prin raportul curent publicat pe data de 11.05.2026, Alimentara S.A. informează acționarii și investitorii că, în cadrul ședinței Consiliului de Administrație din data de 11.05.2026, s-a luat act de demisia doamnei Răducă Elena-Adi din funcția de administrator, începând cu data de 11.05.2026 și s-a aprobat numirea doamnei Vasile Carmen-Iulia în calitate de administrator provizoriu al societății, cu mandat valabil până la următoarea ședință A.G.O.A. a societății Alimentara S.A.

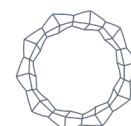
3. ELECTROMAGNETICA S.A.

I. Prin raportul curent publicat pe data de 31.03.2026, Electromagnetica S.A. informează acționarii și investitorii că, în cadrul ședinței Consiliului de Administrație din data de 30 martie 2026 a fost numit domnul Odoviciuc Mihai în funcția de Director General al Societății începând cu data de 01 aprilie 2026.

II. În data de 24.04.2026 a avut loc Adunarea Generală Extraordinară și Ordinară a Acționarilor Electromagnetica S.A., în cadrul căreia au fost aprobate toate punctele de pe ordinea de zi.

4. FLAROS S.A. București

I. În data de 15.04.2026 a avut loc Adunarea Generală Extraordinară a Acționarilor în cadrul căreia s-au aprobat consolidarea valorii nominale a acțiunilor emise de Flaros S.A. de la valoarea de 2,5 lei/acțiune la valoarea de 37.500 lei/acțiune, autorizarea majorării capitalului



social al Societății prin încorporarea de rezerve disponibile și modificarea actului constitutiv al societății.

5. GEMINA S.A. Rm. Vâlcea

I. În data de 14.05.2026 a avut loc Adunarea Generală Extraordinară a Acționarilor în cadrul căreia s-au aprobat dizolvarea societății și desemnarea Societății Profesionale VIZAL CONSULTING IPURL, în calitate de lichidator al Societății.

6. LACTATE NATURA S.A. Târgoviște

I. În data de 05.05.2026 a avut loc Adunarea Generală Extraordinară a Acționarilor în cadrul căreia s-au aprobat contabilitatea de închidere a conturilor contabile în care societatea înregistrează datorii și creanțe, închiderea relației de afaceri cu Trezoreria municipiului Târgoviște și CEC Bank și ratificarea măsurii de acordare a două salarii compensatorii la momentul încetării Contractului individual de muncă al dnei Neagoie Daniela.

II. În data de 05.05.2026 a avut loc Adunarea Generală Ordinară a Acționarilor în cadrul căreia s-au aprobat situațiile financiare anuale 2025, situațiile financiare la 31.01.2026 și situațiile financiare la 25.03.2026, descărcarea de gestiune a administratorilor, propunerea de repartizare a activului Societății și distribuirea sumelor rămase neachitate acționarilor Lactate Natura S.A.

7. PROVITAS S.A. București

I. În data de 24.04.2026 a avut loc Adunarea Generală Extraordinară a Acționarilor în cadrul căreia s-a aprobat efectuarea de către Administratorul Unic, de tranzacții pe piața de capital în valoare maximă de 4.700.000 lei.

8. TURISM S.A. Pucioasa

I. În data de 24.04.2026 a avut loc Adunarea Generală Extraordinară a Acționarilor în cadrul căreia s-au aprobat desființarea punctului de lucru Vila nr. 11, situat în localitatea Pucioasa, demararea procedurii de radiere din registrul comerțului a punctelor de lucru Vila nr. 11 și Turism S.A. Hanul Turistic și Hotel Zărfoaia, situate în localitatea Pucioasa și modificarea actului constitutiv.

9. VOLTALIM S.A. Craiova

I. În data de 14.04.2026 au fost înregistrate la Oficiul Registrului Comerțului mențiunile Hotărârii Adunării Generale Extraordinare a Acționarilor din data de 27.03.2026 privind modificarea structurii capitalului social.

Prezentul raport a fost aprobat de către Consiliul de Administrație în ședința din data de 28 mai 2026 și a fost semnat în numele acestuia de:

Sorin – Iulian Cioacă
Președinte - Director General



Mihai Trifu
Vicepreședinte - Director General Adjunct

