

Situatia activelor si datoriilor la data de 31/03/2021

(se completeaza lunar)

DATE FINALE

Modul de calcul al valorii activului net (conform regulamentului CNVM nr. 15/2004)		Valoarea (lei)
1	ACTIVE IMOBILIZATE (rd. 1.1 la 1.3)	208.868.875
1.1	Imobilizari necorporale	7.349
1.2	Imobilizari corporale	11.596.409
1.3	Imobilizari financiare, din care:	197.265.117
1.3.1	Actiuni cotate	43.308.087
1.3.2	Actiuni necotate	153.922.864
1.3.3	Titluri de stat	0
1.3.4	Certificate de depozit	0
1.3.5	Depozite bancare	0
1.3.6	Obligatiuni municipale	0
1.3.7	Obligatiuni corporative	0
1.3.8	Valori mobiliare nou emise	0
1.3.9	Titluri de participare ale OPCVM si/sau AOPC	0
1.3.10	Actiuni cuvenite conform subscrierilor la majorarile de capital social	0
1.3.11	Alte imobilizari financiare	34.166
2	ACTIVE CIRCULANTE (rd. 2.1 la 2.4 + 2.5 la 2.9)	1.938.533.026
2.1	Stocuri	16.573
2.2	Creante, din care:	528.726
2.2.1	Dividende de incasat	316.251
2.2.2	Alte drepturi de primit	0
2.2.3	Alte creante	212.475
2.3	Disponibilitati	5.199.741
2.4	Investitii financiare pe termen scurt, din care:	1.907.639.708
2.4.1	Actiuni cotate	1.903.623.693
2.4.2	Actiuni necotate	0
2.4.3	Obligatiuni municipale	0
2.4.4	Obligatiuni corporative	0
2.4.5	Titluri de participare ale OPCVM si/sau AOPC	4.016.015
2.4.6	Drepturi de preferinta	0
2.5	Valori mobiliare nou emise	0
2.6	Titluri de stat	0
2.7	Depozite bancare	25.148.278
2.8	Certificate de depozit	0
2.9	Alte active circulante	0
3	INSTRUMENTE FINANCIARE DERIVATE	0
4	CHELTUIELI INREGISTRATE IN AVANS	190.153
5	TOTAL ACTIV (rd. 1+2+3+4)	2.147.592.054

Situatia activelor si datoriilor la data de 31/03/2021

(se completeaza lunar)

DATE FINALE

Modul de calcul al valorii activului net (conform regulamentului CNVM nr. 15/2004)		Valoarea (lei)
6	DATORII SUMELE CARE TREBUIE PLATITE INTR-O PERIOADA DE PANA LA UN AN (rd. 6.1 la 6.9)	61.538.977
6.1	Imprumuturi din emisiunea de obligatiuni	0
6.2	Sume datorate institutiilor de credit	0
6.3	Avansuri incasate in contul clientilor	0
6.4	Datorii comerciale	132.398
6.5	Efecte de comert de platit	0
6.6	Sume datorate societatilor din cadrul grupului	0
6.7	Sume datorate privind interesele de participare	0
6.8	Dividende sau alte drepturi de platit, din care:	60.958.013
6.8.1	Dividende de platit	60.958.013
6.8.2	Sume subscrise si nevarsate la majorarile de capital social al emitentilor	0
6.9	Alte datorii	448.566
7	DATORII SUMELE CARE TREBUIE PLATITE INTR-O PERIOADA MAI MARE DE UN AN	130.201.818
8	PROVIZIOANE	10.063.154
9	VENITURI INREGISTRATE IN AVANS, din care: (rd. 9.1 la 9.2)	16.224
9.1	Subventii pentru investitii	16.224
9.2	Venituri inregistrate in avans	0
10	CAPITAL PROPRIU, din care: (rd. 10.1 la 10.8 - 10.9 - 10.10 - 10.11)	1.945.771.881
10.1	Capital social subscris si varsat	52.214.914
10.2	Prime legate de capital	0
10.3	Diferente din reevaluare	7.093.543
10.4	Rezerve	644.027.639
10.5	Rezultatul reportat	650.679.450
10.6	Rezultatul exercitiului	1.057.182
10.7	Alte elemente de capitaluri proprii	652.663.598
10.8	Elemente asimilate capitalului	0
10.9	Repartizarea profitului	0
10.10	Pierderi legate de emiterea, rascumpararea, vanzarea, cedarea cu titlu gratuit sau anulara instrumentelor de capitaluri proprii	59.749.531
10.11	Actiuni proprii	2.214.914
11	TOTAL PASIV (rd. 6+7+8+9+10)	2.147.592.054
12	ACTIV NET (rd.5-6-9)	2.086.036.853
13	NUMAR ACTIUNI EMISE	522.149.143
14	VALOARE UNITARA A ACTIVULUI NET (rd.12/13)	3,9951

Situatia activelor si datoriilor la data de 31/03/2021

(se completeaza lunar)

Modul de calcul al valorii activului net (conform regulamentului CNVM nr. 15/2004)		DATE FINALE	
		Valoarea (lei)	
15	Numarul societatilor comerciale de portofoliu, din care: (rd. 15.1 la 15.3)		41
15.1	Societati admise la tranzactionare pe o piata reglementata		15
15.2	Societati admise la tranzactionare pe un sistem alternativ de tranzactionare		12
15.3	Societati neadmise la tranzactionare		14
16	Societati la care nu s-au obtinut situatii financiare *		0

* Conform art. 116 alin. (2) din Regulamentul nr. 9 / 2014 al A.S.F, valoarea acestor societati luate in calculul activului net este egala cu zero

Situatie certificata de Depozitar Raiffeisen Bank S.A.


Situatie intocmita pe baza balantei de verificare determinata in baza Normei 39 a A.S.F. / 2015 pentru aprobarea Reglementarilor contabile conforme cu Standardele Internationale de raportare financiara, aplicabile entitatilor autorizate, reglementate si supravegheate de Autoritatea de Supraveghere Financiara din Sectorul instrumentelor si investitiilor financiare


In conformitate cu prevederile IFRS 9, cu aplicabilitate de la 01.01.2018, rezultatele aferente tranzactiilor cu active financiare evaluate la valoarea justa prin alte elemente ale rezultatului global sunt reflectate in rezultatul raportat


DIRECTOR GENERAL,
Sorin – Iulian Cioacă




DIRECTOR GENERAL
ADJUNCT,
Mihai Trifu



OFIȚER DE CONFORMITATE
Ec. Viorica Bălan
Nr. Reg. A.S.F. PFR13/RCCO/160005
Data 28.04.2021. Semnătura 
2021



Anexa conform art. 38 alin. (4) din Legea nr. 243/2019

Activele din portofoliul SIF Oltenia S.A. care au fost evaluate prin metode de evaluare conforme cu Standardele Internaționale de Evaluare *


Nr. crt.	Denumire emitent	CIF	Nr. actiuni detinute	Nr. / data rap. evaluare	Valoare	
					lei / actiune	totala
1	PROVITAS BUCURESTI	7965688	35.139	3675/21.05.2020	174,9040	6.145.952
2	COMPLEX HOTELIER DAMBOVITA	10108620	1.753.217	3674/21.05.2020	4,6828	8.209.889
3	TURISM PUCIOASA	939827	1.010.599	3677/21.05.2020	5,1249	5.179.251
4	GEMINA TOUR RM.VILCEA	1477750	757.888	3676/21.05.2020	5,8321	4.420.066
5	VOLTALIM CRAIOVA	12351498	5.997.519	3678/21.05.2020	7,3272	43.944.997

* Societatile au fost evaluate in baza situatiilor financiare de la 31.12.2019 prin metoda de evaluare "Actualizarea fluxurilor nete de numerar"

DIRECTOR GENERAL,
Sorin – Iulian Cioacă




DIRECTOR GENERAL ADJUNCT,
Mihai Trifu



OFIȚER DE CONFORMITATE
Ec. Viorica Bălan

Nr. Reg. A.S.F. PFR13*RCCO/160005

Data 28.04.2021 Semnătura Bălan

2021

